Ministero dei Trasporti
DIPARTIMENTO PER I TRASPORTI TERRESTRI
E IL TRASPORTO INTERMODALE
Direzione Generale per la Motorizzazione
Centro Elaborazione Dati
Ufficio Statistiche

ESITI ESAMI 2007



Statistica delle attivita' svolte nel 2007 per
il conseguimento delle patenti di guida

PRESENTAZIONE

Con la presente pubblicazione si espongono i risultati delle elaborazioni statistiche riguardanti l'attività svolta dagli Uffici Periferici del Dipartimento per i Trasporti Terrestri nel 2007, per il conseguimento delle patenti di guida.

Come per gli anni precedenti, l'attenzione è stata rivolta specificamente alle prove d'esame che sono state suddivise in base alle modalità di presentazione delle domande (privatisti, autoscuole), alle diverse categorie di patente (A-B-C-D-E-Speciali) al tipo di esame (teoria, guida), agli esiti degli esami (idonei, respinti) e al sesso dei candidati.

Le tabelle della presente pubblicazione forniscono, come di consueto, i dati secondo aggregazioni provinciali e regionali, con ulteriori riepiloghi parziali (Italia Settentrionale, Centrale, Meridionale, Insulare) e complessivi (valore nazionale), unendo al dato assoluto il corrispondente valore percentuale.

Si è inoltre provveduto ad aggiornare le statistiche storiche al Capitolo VI con gli esiti esami del 2007, nell'intento di fornire un valido strumento di comparazione che permetta di seguire l'evoluzione dei dati a partire dal 1987.

Al fine di facilitare la consultazione dei dati, sono stati prodotti grafici di chiara ed immediata lettura, dai quali possono essere tratte interessanti considerazioni sintetiche.

In particolare, nell'appendice, gli ultimi due grafici ripartiscono le patenti emesse per fasce d'età ed in base alla nazionalità dei patentati.

AVVERTENZE

Nella presente edizione non vengono formulati commenti sui dati raccolti, ritenendo sufficienti le elaborazioni eseguite.

Per quanto attiene alle ripartizioni territoriali, sembra utile precisare che esse sono state definite secondo le seguenti aggregazioni:

ITALIA SETTENTRIONALE:	Piemonte, Val D'Aosta, Lombardia, Trentino A.A, Friuli V.G., Veneto, Liguria, Emilia Romagna .
ITALIA CENTRALE :	Marche, Umbria, Toscana, Abruzzo, Molise, Lazio
ITALIA MERIDIONALE :	Campania, Basilicata, Puglia, Calabria.
ITALIA INSULARE:	Sicilia, Sardegna.

INDICE

Capitolo I - Andamento complessivo delle prove d'esame -

Grafico delle prove d'esame distinto in base alle modalità di presentazione delle domande ..... pag. 3

Tabella riassuntiva delle prove d'esame complessivamente eseguite distinta tra privatisti ed autoscuole..... pag. 4

Tabella riassuntiva delle prove d'esame complessivamente eseguite distinta tra prove di teoria e di guida ..... pag. 7

Tabella riassuntiva delle prove d'esame complessivamente eseguite distinta tra idonei e respinti pag.10

Grafico delle prove d'esame distinto tra idonei e respinti pag.13

Grafico delle prove d'esame distinto tra uomini e donne e suddiviso tra categorie inferiori (A-B-BE) ed altre categorie (C-D-E-Speciali) pag.14

Capitolo II -Esami di teoria -

Grafico degli esiti degli esami di teoria distinto tra idonei e respinti pag.16

Tabella esiti degli esami di teoria distinta tra idonei e respinti..... pag.17

Tabella esiti degli esami di teoria distinti tra privatisti ed autoscuole..... pag.20

Tabella esiti degli esami di teoria di candidati di sesso maschile distinta tra categorie inferiori (A-B-BE) ed altre categorie (C-D-E-Speciali)..... pag.23

Tabella esiti degli esami di teoria di candidati di sesso femminile distinta tra categorie inferiori ed altre categorie..... pag.26

Capitolo III - Esami di guida -

Grafico esiti degli esami di guida distinto tra idonei e respinti pag.30

Tabella esiti esami di guida distinta tra idonei e respinti pag.31

Tabella esiti degli esami di guida distinta tra privatisti ed autoscuole pag.34

Tabella esiti degli esami di teoria di candidati di sesso maschile distinta tra categorie inferiori (A-B-BE) ed altre categorie (C-D-E-Speciali) pag.37

Tabella esiti degli esami di guida di candidati di sesso femminile distinta tra categorie inferiori (A-B-BE) ed altre categorie (C-D-E-Speciali) pag.40

Capitolo IV - Riepilogo patenti -

Tabella esiti esami patenti A e B distinta tra teoria e guida (Idonei e respinti) pag.44

Tabella esiti esami patente C distinta tra teoria e guida (Idonei e respinti) pag.46

Tabella esiti esami patente D distinta tra teoria e guida (Idonei e respinti) pag.49

Tabella esiti esami patenti E (BE-CE-DE) distinta tra teoria e guida (Idonei e respinti) pag.52

Tabella esiti esami patenti speciali distinta tra teoria e guida (Idonei e respinti) pag.55

Capitolo V - Statistiche Storiche -

Grafico delle prove d'esame (teoria+guida) dal 1987..... pag.59

Grafico prove d'esame patenti "A" dal 1987..... pag.60

Grafico prove d'esame patenti "B" dal 1987..... pag.61

Grafico prove d'esame patenti "C" dal 1987..... pag.62

Grafico prove d'esame patenti "D" dal 1987..... pag.63

Grafico prove d'esame patenti "E" dal 1987..... pag.64

Grafico prove d'esame patenti "Speciali" dal 1987..... pag.65

Grafico esiti esami di teoria dal 1987..... pag.66

Grafico esiti esami di guida dal 1987..... pag.67

Grafico prove d'esame dal 1987 distinto tra
Privatisti ed autoscuole pag.68

Grafico esiti esami di patenti inferiori (A-B-BE) di candidati di sesso
maschile dal 1987..... pag.69

Grafico esiti esami di patenti inferiori (A-B-BE) di candidati di sesso
femminile dal 1987..... pag.70

APPENDICE

Tabella attività autoscuole pag.72

Esiti esami Certificati di Idoneità alla Guida per ciclomotori pag.75

Grafico patenti emesse complessivamente per titolari nati all'estero pag.78

Grafico patenti emesse complessivamente distinte per fasce di età pag.79

CAPITOLO I

ANDAMENTO COMPLESSIVO DELLE PROVE D'ESAME

Prove d'esame 2007

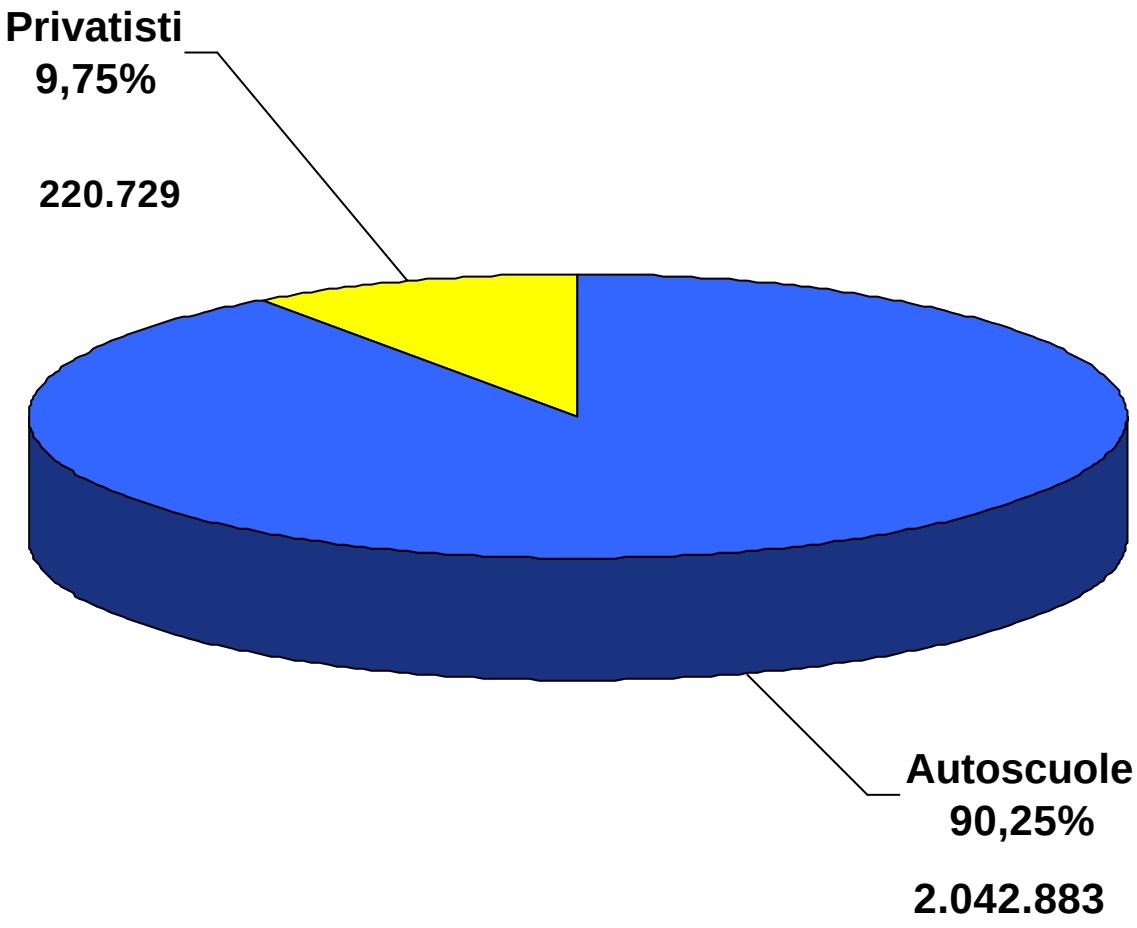

PROVE D'ESAME

	TOTALE	PRIVATISTI		AUTOSCUOLE	
	N.	N.	%	N.	%
AOSTA	4.541	718	15,81	3.823	84,19
VALLE D'AOSTA	4.541	718	15,81	3.823	84,19
ALESSANDRIA	12.851	445	3,46	12.406	96,54
ASTI	7.037	218	3,10	6.819	96,90
BIELLA	5.631	404	7,17	5.227	92,83
CUNEO	19.296	1.832	9,49	17.464	90,51
NOVARA	10.527	914	8,68	9.613	91,32
TORINO	82.045	3.339	4,07	78.706	95,93
VERBANIA	8.058	279	3,46	7.779	96,54
VERCELLI	5.744	566	9,85	5.178	90,15
PIEMONTE	151.189	7.997	5,29	143.192	94,71
BERGAMO	41.961	2.684	6,40	39.277	93,60
BRESCIA	43.810	1.680	3,83	42.130	96,17
COMO	18.875	1.427	7,56	17.448	92,44
CREMONA	11.510	807	7,01	10.703	92,99
LECCO	10.065	657	6,53	9.408	93,47
LODI	6.808	402	5,90	6.406	94,10
MILANO	123.181	9.292	7,54	113.889	92,46
MANTOVA	13.651	662	4,85	12.989	95,15
PAVIA	14.394	1.515	10,53	12.879	89,47
SONDRIO	6.055	223	3,68	5.832	96,32
VARESE	28.320	955	3,37	27.365	96,63
LOMBARDIA	318.630	20.304	6,37	298.326	93,63
BOLZANO	20.439	1.312	6,42	19.127	93,58
TRENTO	19.699	1.530	7,77	18.169	92,23
TRENTINO A.A.	40.138	2.842	7,08	37.296	92,92
BELLUNO	7.588	1.049	13,82	6.539	86,18
PADOVA	29.094	1.832	6,30	27.262	93,70
ROVIGO	8.363	185	2,21	8.178	97,79
TREVISO	30.669	372	1,21	30.297	98,79
VENEZIA	29.908	734	2,45	29.174	97,55
VICENZA	26.430	1.023	3,87	25.407	96,13
VERONA	31.592	4.314	13,66	27.278	86,34
VENETO	163.644	9.509	5,81	154.135	94,19
GORIZIA	4.563	659	14,44	3.904	85,56
PORDENONE	8.324	692	8,31	7.632	91,69
TRIESTE	6.964	1.606	23,06	5.358	76,94
UDINE	16.168	523	3,23	15.645	96,77
FRIULI V.G.	36.019	3.480	9,66	32.539	90,34
GENOVA	30.893	3.146	10,18	27.747	89,82
IMPERIA	7.869	1.224	15,55	6.645	84,45
LA SPEZIA	7.634	543	7,11	7.091	92,89
SAVONA	10.400	1.316	12,65	9.084	87,35
LIGURIA	56.796	6.229	10,97	50.567	89,03
BOLOGNA	27.912	1.078	3,86	26.834	96,14
FERRARA	10.364	495	4,78	9.869	95,22
FORLI	12.218	465	3,81	11.753	96,19
MODENA	19.263	842	4,37	18.421	95,63
PIACENZA	8.584	754	8,78	7.830	91,22
PARMA	12.385	483	3,90	11.902	96,10
RAVENNA	10.971	1.041	9,49	9.930	90,51
REGGIO EMILIA	15.474	1.735	11,21	13.739	88,79
RIMINI	11.251	1.002	8,91	10.249	91,09
EMILIA ROMAGNA	128.422	7.895	6,15	120.527	93,85
ITALIA SETT.	899.379	58.974	6,56	840.405	93,44

PROVE D'ESAME

	TOTALE	PRIVATISTI		AUTOSCUOLE	
	N.	N.	%	N.	%
AREZZO	12.256	1.027	8,38	11.229	91,62
FIRENZE	35.662	6.763	18,96	28.899	81,04
GROSSETO	7.264	1.340	18,45	5.924	81,55
LIVORNO	10.058	2.575	25,60	7.483	74,40
LUCCA	13.142	2.059	15,67	11.083	84,33
MASSA CARRARA	8.035	667	8,30	7.368	91,70
PISA	15.901	2.385	15,00	13.516	85,00
PRATO	6.343	0	0,00	6.343	100,00
PISTOIA	10.174	2.248	22,10	7.926	77,90
SIENA	8.698	2.719	31,26	5.979	68,74
TOSCANA	127.533	21.783	17,08	105.750	82,92
ANCONA	17.005	2.050	12,06	14.955	87,94
ASCOLI PICENO	15.192	2.002	13,18	13.190	86,82
MACERATA	12.250	1.111	9,07	11.139	90,93
PESARO	13.314	750	5,63	12.564	94,37
MARCHE	57.761	5.913	10,24	51.848	89,76
PERUGIA	23.007	1.036	4,50	21.971	95,50
TERNI	7.546	506	6,71	7.040	93,29
UMBRIA	30.553	1.542	5,05	29.011	94,95
FROSINONE	21.692	3.670	16,92	18.022	83,08
LATINA	27.648	1.358	4,91	26.290	95,09
RIETI	6.487	1.577	24,31	4.910	75,69
ROMA	181.139	25.159	13,89	155.980	86,11
VITERBO	11.360	4.625	40,71	6.735	59,29
LAZIO	248.326	36.389	14,65	211.937	85,35
L'AQUILA	11.841	480	4,05	11.361	95,95
CHIETI	14.981	1.842	12,30	13.139	87,70
PESCARA	13.410	3.807	28,39	9.603	71,61
TERAMO	11.059	2.358	21,32	8.701	78,68
ABRUZZO	51.291	8.487	16,55	42.804	83,45
CAMPOBASSO	8.642	1.354	15,67	7.288	84,33
ISERNIA	4.629	373	8,06	4.256	91,94
MOLISE	13.271	1.727	13,01	11.544	86,99
ITALIA CENTRALE	528.735	75.841	14,34	452.894	85,66
AVELLINO	16.660	1.700	10,20	14.960	89,80
BENEVENTO	11.743	996	8,48	10.747	91,52
CASERTA	45.841	2.669	5,82	43.172	94,18
NAPOLI	154.085	6.457	4,19	147.628	95,81
SALERNO	49.905	5.304	10,63	44.601	89,37
CAMPANIA	278.234	17.126	6,16	261.108	93,84
MATERA	8.293	1.158	13,96	7.135	86,04
POTENZA	15.437	4.157	26,93	11.280	73,07
BASILICATA	23.730	5.315	22,40	18.415	77,60
BARI	65.960	6.343	9,62	59.617	90,38
BRINDISI	17.237	1.753	10,17	15.484	89,83
FOGGIA	24.932	2.289	9,18	22.643	90,82
LECCE	28.838	4.122	14,29	24.716	85,71
TARANTO	22.141	2.434	10,99	19.707	89,01
PUGLIA	159.108	16.941	10,65	142.167	89,35
COSENZA	30.921	1.687	5,46	29.234	94,54
CATANZARO	14.439	1.700	11,77	12.739	88,23
CROTONE	8.363	1.124	13,44	7.239	86,56
REGGIO CALABRIA	29.576	889	3,01	28.687	96,99
VIBO VALENTIA	6.055	892	14,73	5.163	85,27
CALABRIA	89.354	6.292	7,04	83.062	92,96
ITALIA MERID.	550.426	45.674	8,30	504.752	91,70

PROVE D'ESAME

	TOTALE	PRIVATISTI		AUTOSCUOLE	
	N.	N.	%	N.	%
AGRIGENTO	**18.850**	**2.047**	**10,86**	**16.803**	**89,14**
CALTANISSETTA	**10.147**	**1.401**	**13,81**	**8.746**	**86,19**
CATANIA	**48.910**	**3.506**	**7,17**	**45.404**	**92,83**
ENNA	**8.512**	**393**	**4,62**	**8.119**	**95,38**
MESSINA	**23.662**	**2.223**	**9,39**	**21.439**	**90,61**
PALERMO	**57.766**	**5.240**	**9,07**	**52.526**	**90,93**
RAGUSA	**12.833**	**1.386**	**10,80**	**11.447**	**89,20**
SIRACUSA	**17.417**	**3.197**	**18,36**	**14.220**	**81,64**
TRAPANI	**17.484**	**3.656**	**20,91**	**13.828**	**79,09**
SICILIA	**215.581**	**23.049**	**10,69**	**192.532**	**89,31**
CAGLIARI	**33.417**	**6.178**	**18,49**	**27.239**	**81,51**
NUORO	**9.895**	**3.025**	**30,57**	**6.870**	**69,43**
ORISTANO	**5.996**	**1.902**	**31,72**	**4.094**	**68,28**
SASSARI	**20.183**	**6.086**	**30,15**	**14.097**	**69,85**
SARDEGNA	**69.491**	**17.191**	**24,74**	**52.300**	**75,26**
ITALIA INSULARE	**285.072**	**40.240**	**14,12**	**244.832**	**85,88**
NAZIONALE	**2.263.612**	**220.729**	**9,75**	**2.042.883**	**90,25**

PROVE D'ESAME

	TOTALE	PROVE DI TEORIA		PROVE DI GUIDA	
	N.	N.	%	N.	%
AOSTA	4.541	2.272	50,03	2.269	49,97
VALLE D'AOSTA	**4.541**	**2.272**	**50,03**	**2.269**	**49,97**
ALESSANDRIA	12.851	6.089	47,38	6.762	52,62
ASTI	7.037	3.596	51,10	3.441	48,90
BIELLA	5.631	2.755	48,93	2.876	51,07
CUNEO	19.296	9.844	51,02	9.452	48,98
NOVARA	10.527	5.535	52,58	4.992	47,42
TORINO	82.045	42.535	51,84	39.510	48,16
VERBANIA	8.058	4.322	53,64	3.736	46,36
VERCELLI	5.744	2.741	47,72	3.003	52,28
PIEMONTE	**151.189**	**77.417**	**51,21**	**73.772**	**48,79**
BERGAMO	41.961	21.621	51,53	20.340	48,47
BRESCIA	43.810	21.625	49,36	22.185	50,64
COMO	18.875	9.147	48,46	9.728	51,54
CREMONA	11.510	5.940	51,61	5.570	48,39
LECCO	10.065	4.763	47,32	5.302	52,68
LODI	6.808	3.602	52,91	3.206	47,09
MILANO	123.181	64.423	52,30	58.758	47,70
MANTOVA	13.651	7.205	52,78	6.446	47,22
PAVIA	14.394	7.481	51,97	6.913	48,03
SONDRIO	6.055	2.806	46,34	3.249	53,66
VARESE	28.320	13.994	49,41	14.326	50,59
LOMBARDIA	**318.630**	**162.607**	**51,03**	**156.023**	**48,97**
BOLZANO	20.439	10.530	51,52	9.909	48,48
TRENTO	19.699	8.990	45,64	10.709	54,36
TRENTINO A.A.	**40.138**	**19.520**	**48,63**	**20.618**	**51,37**
BELLUNO	7.588	3.818	50,32	3.770	49,68
PADOVA	29.094	15.141	52,04	13.953	47,96
ROVIGO	8.363	4.057	48,51	4.306	51,49
TREVISO	30.669	15.978	52,10	14.691	47,90
VENEZIA	29.908	15.104	50,50	14.804	49,50
VICENZA	26.430	13.279	50,24	13.151	49,76
VERONA	31.592	16.004	50,66	15.588	49,34
VENETO	**163.644**	**83.381**	**50,95**	**80.263**	**49,05**
GORIZIA	4.563	2.226	48,78	2.337	51,22
PORDENONE	8.324	4.029	48,40	4.295	51,60
TRIESTE	6.964	3.288	47,21	3.676	52,79
UDINE	16.168	7.990	49,42	8.178	50,58
FRIULI V.G.	**36.019**	**17.533**	**48,68**	**18.486**	**51,32**
GENOVA	30.893	13.550	43,86	17.343	56,14
IMPERIA	7.869	3.646	46,33	4.223	53,67
LA SPEZIA	7.634	3.506	45,93	4.128	54,07
SAVONA	10.400	5.132	49,35	5.268	50,65
LIGURIA	**56.796**	**25.834**	**45,49**	**30.962**	**54,51**
BOLOGNA	27.912	13.379	47,93	14.533	52,07
FERRARA	10.364	4.940	47,66	5.424	52,34
FORLI	12.218	5.422	44,38	6.796	55,62
MODENA	19.263	9.375	48,67	9.888	51,33
PIACENZA	8.584	4.676	54,47	3.908	45,53
PARMA	12.385	5.682	45,88	6.703	54,12
RAVENNA	10.971	5.396	49,18	5.575	50,82
REGGIO EMILIA	15.474	7.732	49,97	7.742	50,03
RIMINI	11.251	5.454	48,48	5.797	51,52
EMILIA ROMAGNA	**128.422**	**62.056**	**48,32**	**66.366**	**51,68**
ITALIA SETT.	**899.379**	**450.620**	**50,10**	**448.759**	**49,90**

PROVE D'ESAME

	TOTALE	PROVE DI TEORIA		PROVE DI GUIDA	
	N.	N.	%	N.	%
AREZZO	12.256	6.641	54,19	5.615	45,81
FIRENZE	35.662	17.225	48,30	18.437	51,70
GROSSETO	7.264	3.470	47,77	3.794	52,23
LIVORNO	10.058	4.857	48,29	5.201	51,71
LUCCA	13.142	6.401	48,71	6.741	51,29
MASSA CARRARA	8.035	3.787	47,13	4.248	52,87
PISA	15.901	7.807	49,10	8.094	50,90
PRATO	6.343	3.291	51,88	3.052	48,12
PISTOIA	10.174	4.743	46,62	5.431	53,38
SIENA	8.698	4.409	50,69	4.289	49,31
TOSCANA	**127.533**	**62.631**	**49,11**	**64.902**	**50,89**
ANCONA	17.005	8.255	48,54	8.750	51,46
ASCOLI PICENO	15.192	7.718	50,80	7.474	49,20
MACERATA	12.250	6.173	50,39	6.077	49,61
PESARO	13.314	6.303	47,34	7.011	52,66
MARCHE	**57.761**	**28.449**	**49,25**	**29.312**	**50,75**
PERUGIA	23.007	11.306	49,14	11.701	50,86
TERNI	7.546	3.681	48,78	3.865	51,22
UMBRIA	**30.553**	**14.987**	**49,05**	**15.566**	**50,95**
FROSINONE	21.692	10.966	50,55	10.726	49,45
LATINA	27.648	12.630	45,68	15.018	54,32
RIETI	6.487	3.598	55,46	2.889	44,54
ROMA	181.139	83.138	45,90	98.001	54,10
VITERBO	11.360	5.806	51,11	5.554	48,89
LAZIO	**248.326**	**116.138**	**46,77**	**132.188**	**53,23**
L'AQUILA	11.841	6.227	52,59	5.614	47,41
CHIETI	14.981	7.414	49,49	7.567	50,51
PESCARA	13.410	6.323	47,15	7.087	52,85
TERAMO	11.059	5.699	51,53	5.360	48,47
ABRUZZO	**51.291**	**25.663**	**50,03**	**25.628**	**49,97**
CAMPOBASSO	8.642	4.643	53,73	3.999	46,27
ISERNIA	4.629	2.305	49,79	2.324	50,21
MOLISE	**13.271**	**6.948**	**52,35**	**6.323**	**47,65**
ITALIA CENTRALE	**528.735**	**254.816**	**48,19**	**273.919**	**51,81**
AVELLINO	16.660	8.828	52,99	7.832	47,01
BENEVENTO	11.743	5.998	51,08	5.745	48,92
CASERTA	45.841	22.312	48,67	23.529	51,33
NAPOLI	154.085	72.862	47,29	81.223	52,71
SALERNO	49.905	25.046	50,19	24.859	49,81
CAMPANIA	**278.234**	**135.046**	**48,54**	**143.188**	**51,46**
MATERA	8.293	4.444	53,59	3.849	46,41
POTENZA	15.437	8.109	52,53	7.328	47,47
BASILICATA	**23.730**	**12.553**	**52,90**	**11.177**	**47,10**
BARI	65.960	34.825	52,80	31.135	47,20
BRINDISI	17.237	8.716	50,57	8.521	49,43
FOGGIA	24.932	13.405	53,77	11.527	46,23
LECCE	28.838	14.373	49,84	14.465	50,16
TARANTO	22.141	11.095	50,11	11.046	49,89
PUGLIA	**159.108**	**82.414**	**51,80**	**76.694**	**48,20**
COSENZA	30.921	16.638	53,81	14.283	46,19
CATANZARO	14.439	7.031	48,69	7.408	51,31
CROTONE	8.363	4.551	54,42	3.812	45,58
REGGIO CALABRIA	29.576	14.370	48,59	15.206	51,41
VIBO VALENTIA	6.055	3.013	49,76	3.042	50,24
CALABRIA	**89.354**	**45.603**	**51,04**	**43.751**	**48,96**
ITALIA MERID.	**550.426**	**275.616**	**50,07**	**274.810**	**49,93**

PROVE D'ESAME

	TOTALE	PROVE DI TEORIA		PROVE DI GUIDA	
	N.	N.	%	N.	%
AGRIGENTO	18.850	9.782	51,89	9.068	48,11
CALTANISSETTA	10.147	5.200	51,25	4.947	48,75
CATANIA	48.910	24.265	49,61	24.645	50,39
ENNA	8.512	4.257	50,01	4.255	49,99
MESSINA	23.662	11.324	47,86	12.338	52,14
PALERMO	57.766	26.447	45,78	31.319	54,22
RAGUSA	12.833	6.480	50,49	6.353	49,51
SIRACUSA	17.417	9.142	52,49	8.275	47,51
TRAPANI	17.484	8.965	51,28	8.519	48,72
SICILIA	215.581	105.862	49,11	109.719	50,89
CAGLIARI	33.417	16.655	49,84	16.762	50,16
NUORO	9.895	5.411	54,68	4.484	45,32
ORISTANO	5.996	3.153	52,59	2.843	47,41
SASSARI	20.183	11.003	54,52	9.180	45,48
SARDEGNA	69.491	36.222	52,12	33.269	47,88
ITALIA INSULARE	285.072	142.084	49,84	142.988	50,16
NAZIONALE	**2.263.612**	**1.123.136**	**49,62**	**1.140.476**	**50,38**

PROVE D'ESAME

	TOTALE	TOTALE IDONEI		TOTALE RESPINTI	
	N.	N.	%	N.	%
AOSTA	4.541	3.705	81,59	836	18,41
VALLE D'AOSTA	**4.541**	**3.705**	**81,59**	**836**	**18,41**
ALESSANDRIA	12.851	9.562	74,41	3.289	25,59
ASTI	7.037	5.416	76,96	1.621	23,04
BIELLA	5.631	4.338	77,04	1.293	22,96
CUNEO	19.296	15.815	81,96	3.481	18,04
NOVARA	10.527	8.094	76,89	2.433	23,11
TORINO	82.045	62.355	76,00	19.690	24,00
VERBANIA	8.058	6.577	81,62	1.481	18,38
VERCELLI	5.744	4.854	84,51	890	15,49
PIEMONTE	**151.189**	**117.011**	**77,39**	**34.178**	**22,61**
BERGAMO	41.961	34.515	82,25	7.446	17,75
BRESCIA	43.810	32.963	75,24	10.847	24,76
COMO	18.875	15.101	80,01	3.774	19,99
CREMONA	11.510	9.837	85,46	1.673	14,54
LECCO	10.065	8.155	81,02	1.910	18,98
LODI	6.808	5.255	77,19	1.553	22,81
MILANO	123.181	89.717	72,83	33.464	27,17
MANTOVA	13.651	10.344	75,77	3.307	24,23
PAVIA	14.394	11.511	79,97	2.883	20,03
SONDRIO	6.055	5.027	83,02	1.028	16,98
VARESE	28.320	23.297	82,26	5.023	17,74
LOMBARDIA	**318.630**	**245.722**	**77,12**	**72.908**	**22,88**
BOLZANO	20.439	16.346	79,97	4.093	20,03
TRENTO	19.699	13.973	70,93	5.726	29,07
TRENTINO A.A.	**40.138**	**30.319**	**75,54**	**9.819**	**24,46**
BELLUNO	7.588	5.415	71,36	2.173	28,64
PADOVA	29.094	22.919	78,78	6.175	21,22
ROVIGO	8.363	6.342	75,83	2.021	24,17
TREVISO	30.669	25.128	81,93	5.541	18,07
VENEZIA	29.908	23.567	78,80	6.341	21,20
VICENZA	26.430	21.717	82,17	4.713	17,83
VERONA	31.592	22.927	72,57	8.665	27,43
VENETO	**163.644**	**128.015**	**78,23**	**35.629**	**21,77**
GORIZIA	4.563	3.521	77,16	1.042	22,84
PORDENONE	8.324	6.505	78,15	1.819	21,85
TRIESTE	6.964	5.293	76,01	1.671	23,99
UDINE	16.168	11.832	73,18	4.336	26,82
FRIULI V.G.	**36.019**	**27.151**	**75,38**	**8.868**	**24,62**
GENOVA	30.893	20.444	66,18	10.449	33,82
IMPERIA	7.869	5.438	69,11	2.431	30,89
LA SPEZIA	7.634	5.881	77,04	1.753	22,96
SAVONA	10.400	7.902	75,98	2.498	24,02
LIGURIA	**56.796**	**39.665**	**69,84**	**17.131**	**30,16**
BOLOGNA	27.912	21.476	76,94	6.436	23,06
FERRARA	10.364	8.021	77,39	2.343	22,61
FORLI	12.218	8.690	71,12	3.528	28,88
MODENA	19.263	14.664	76,13	4.599	23,87
PIACENZA	8.584	6.577	76,62	2.007	23,38
PARMA	12.385	8.991	72,60	3.394	27,40
RAVENNA	10.971	8.504	77,51	2.467	22,49
REGGIO EMILIA	15.474	11.789	76,19	3.685	23,81
RIMINI	11.251	9.067	80,59	2.184	19,41
EMILIA ROMAGNA	**128.422**	**97.779**	**76,14**	**30.643**	**23,86**
ITALIA SETT.	**899.379**	**689.367**	**76,65**	**210.012**	**23,35**

PROVE D'ESAME

	TOTALE	TOTALE IDONEI		TOTALE RESPINTI	
	N.	N.	%	N.	%
AREZZO	12.256	9.130	74,49	3.126	25,51
FIRENZE	35.662	25.909	72,65	9.753	27,35
GROSSETO	7.264	5.277	72,65	1.987	27,35
LIVORNO	10.058	7.418	73,75	2.640	26,25
LUCCA	13.142	10.262	78,09	2.880	21,91
MASSA CARRARA	8.035	6.152	76,57	1.883	23,43
PISA	15.901	12.115	76,19	3.786	23,81
PRATO	6.343	4.960	78,20	1.383	21,80
PISTOIA	10.174	7.387	72,61	2.787	27,39
SIENA	8.698	6.715	77,20	1.983	22,80
TOSCANA	**127.533**	**95.325**	**74,75**	**32.208**	**25,25**
ANCONA	17.005	13.204	77,65	3.801	22,35
ASCOLI PICENO	15.192	11.974	78,82	3.218	21,18
MACERATA	12.250	9.324	76,11	2.926	23,89
PESARO	13.314	10.343	77,69	2.971	22,31
MARCHE	**57.761**	**44.845**	**77,64**	**12.916**	**22,36**
PERUGIA	23.007	17.352	75,42	5.655	24,58
TERNI	7.546	5.421	71,84	2.125	28,16
UMBRIA	**30.553**	**22.773**	**74,54**	**7.780**	**25,46**
FROSINONE	21.692	18.677	86,10	3.015	13,90
LATINA	27.648	23.996	86,79	3.652	13,21
RIETI	6.487	4.675	72,07	1.812	27,93
ROMA	181.139	138.235	76,31	42.904	23,69
VITERBO	11.360	8.369	73,67	2.991	26,33
LAZIO	**248.326**	**193.952**	**78,10**	**54.374**	**21,90**
L'AQUILA	11.841	9.479	80,05	2.362	19,95
CHIETI	14.981	11.616	77,54	3.365	22,46
PESCARA	13.410	10.075	75,13	3.335	24,87
TERAMO	11.059	8.687	78,55	2.372	21,45
ABRUZZO	**51.291**	**39.857**	**77,71**	**11.434**	**22,29**
CAMPOBASSO	8.642	6.913	79,99	1.729	20,01
ISERNIA	4.629	4.151	89,67	478	10,33
MOLISE	**13.271**	**11.064**	**83,37**	**2.207**	**16,63**
ITALIA CENTRALE	**528.735**	**407.816**	**77,13**	**120.919**	**22,87**
AVELLINO	16.660	13.139	78,87	3.521	21,13
BENEVENTO	11.743	9.294	79,15	2.449	20,85
CASERTA	45.841	38.373	83,71	7.468	16,29
NAPOLI	154.085	133.767	86,81	20.318	13,19
SALERNO	49.905	40.134	80,42	9.771	19,58
CAMPANIA	**278.234**	**234.707**	**84,36**	**43.527**	**15,64**
MATERA	8.293	6.460	77,90	1.833	22,10
POTENZA	15.437	12.403	80,35	3.034	19,65
BASILICATA	**23.730**	**18.863**	**79,49**	**4.867**	**20,51**
BARI	65.960	53.499	81,11	12.461	18,89
BRINDISI	17.237	14.261	82,73	2.976	17,27
FOGGIA	24.932	20.716	83,09	4.216	16,91
LECCE	28.838	24.235	84,04	4.603	15,96
TARANTO	22.141	17.426	78,70	4.715	21,30
PUGLIA	**159.108**	**130.137**	**81,79**	**28.971**	**18,21**
COSENZA	30.921	24.318	78,65	6.603	21,35
CATANZARO	14.439	12.352	85,55	2.087	14,45
CROTONE	8.363	6.890	82,39	1.473	17,61
REGGIO CALABRIA	29.576	26.301	88,93	3.275	11,07
VIBO VALENTIA	6.055	5.249	86,69	806	13,31
CALABRIA	**89.354**	**75.110**	**84,06**	**14.244**	**15,94**
ITALIA MERID.	**550.426**	**458.817**	**83,36**	**91.609**	**16,64**

PROVE D'ESAME

	TOTALE	TOTALE IDONEI		TOTALE RESPINTI	
	N.	N.	%	N.	%
AGRIGENTO	**18.850**	**14.911**	**79,10**	**3.939**	**20,90**
CALTANISSETTA	**10.147**	**7.881**	**77,67**	**2.266**	**22,33**
CATANIA	**48.910**	**40.907**	**83,64**	**8.003**	**16,36**
ENNA	**8.512**	**7.383**	**86,74**	**1.129**	**13,26**
MESSINA	**23.662**	**20.049**	**84,73**	**3.613**	**15,27**
PALERMO	**57.766**	**52.283**	**90,51**	**5.483**	**9,49**
RAGUSA	**12.833**	**10.205**	**79,52**	**2.628**	**20,48**
SIRACUSA	**17.417**	**13.057**	**74,97**	**4.360**	**25,03**
TRAPANI	**17.484**	**14.839**	**84,87**	**2.645**	**15,13**
SICILIA	**215.581**	**181.515**	**84,20**	**34.066**	**15,80**
CAGLIARI	**33.417**	**21.734**	**65,04**	**11.683**	**34,96**
NUORO	**9.895**	**6.954**	**70,28**	**2.941**	**29,72**
ORISTANO	**5.996**	**4.764**	**79,45**	**1.232**	**20,55**
SASSARI	**20.183**	**14.145**	**70,08**	**6.038**	**29,92**
SARDEGNA	**69.491**	**47.597**	**68,49**	**21.894**	**31,51**
ITALIA INSULARE	**285.072**	**229.112**	**80,37**	**55.960**	**19,63**
NAZIONALE	**2.263.612**	**1.785.112**	**78,86**	**478.500**	**21,14**

Prove d'esame 2007 (teorie + guide)

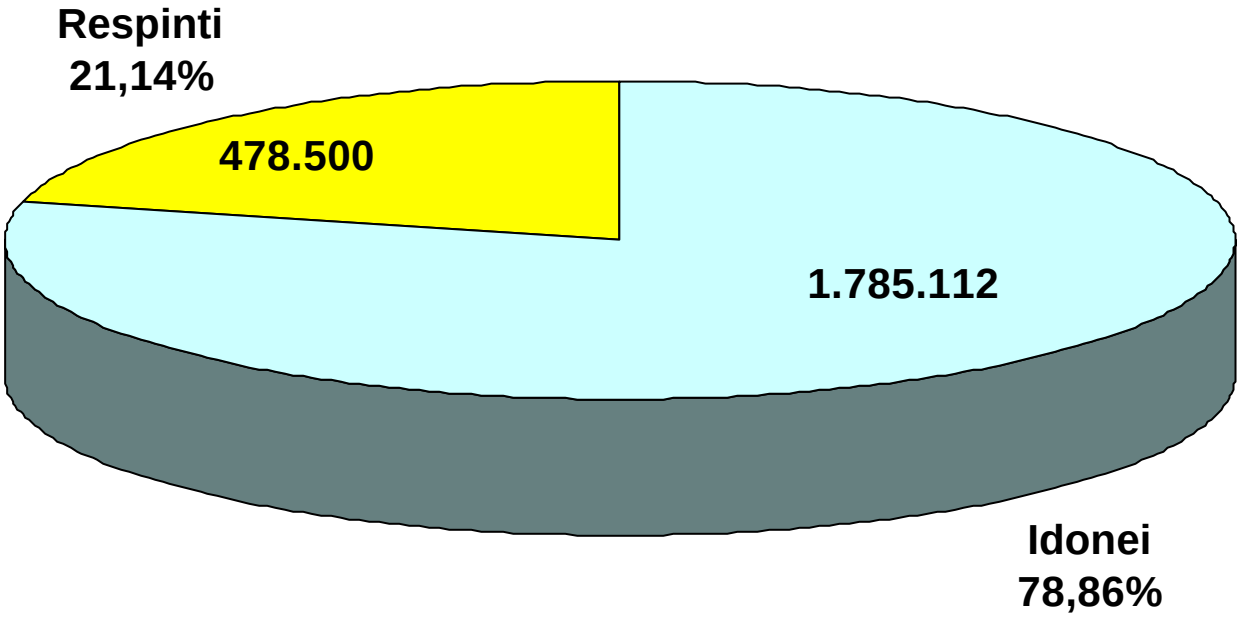

Prove d'esame 2007

Patenti inferiori

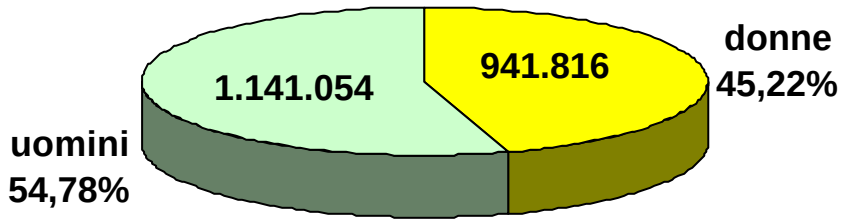

Altre Patenti

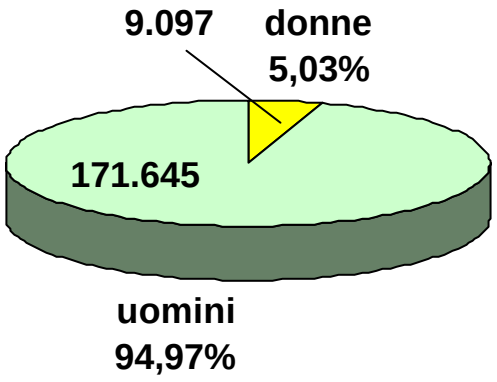

CAPITOLO II

ESAMI DI TEORIA

Prove d'esame 2007 (teorie)

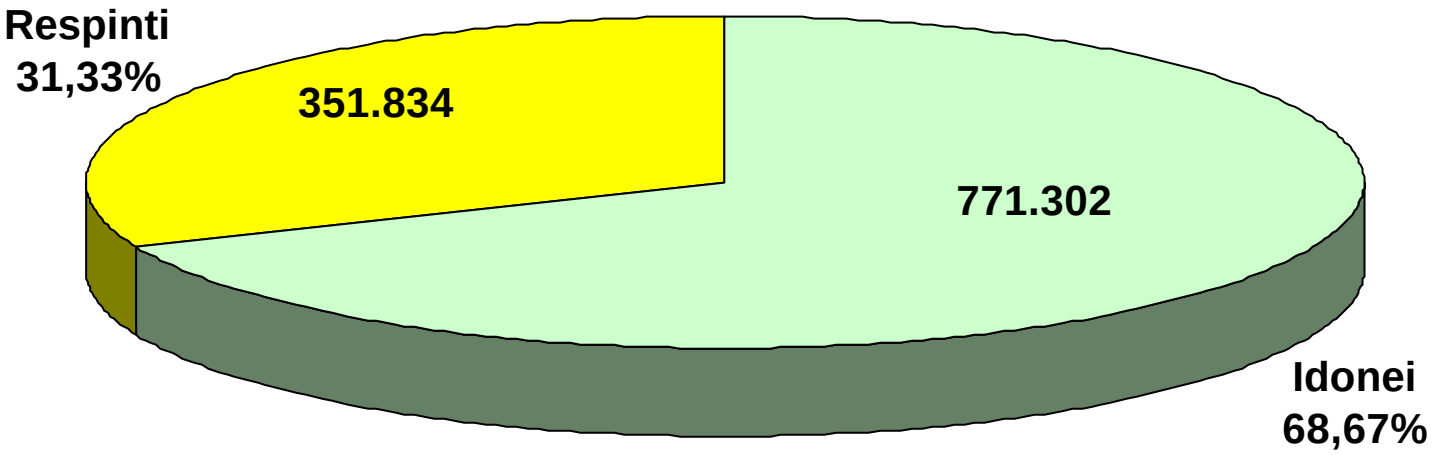

ESITI ESAMI TEORIA

	TOTALE PROVE	TOTALE IDONEI		TOTALE RESPINTI	
		N.	%	N.	%
AOSTA	2.272	1.611	70,91	661	29,09
VALLE D'AOSTA	2.272	1.611	70,91	661	29,09
ALESSANDRIA	6.089	4.141	68,01	1.948	31,99
ASTI	3.596	2.398	66,69	1.198	33,31
BIELLA	2.755	1.860	67,51	895	32,49
CUNEO	9.844	6.920	70,30	2.924	29,70
NOVARA	5.535	3.373	60,94	2.162	39,06
TORINO	42.535	29.040	68,27	13.495	31,73
VERBANIA	4.322	2.954	68,35	1.368	31,65
VERCELLI	2.741	1.962	71,58	779	28,42
PIEMONTE	77.417	52.648	68,01	24.769	31,99
BERGAMO	21.621	14.990	69,33	6.631	30,67
BRESCIA	21.625	14.414	66,65	7.211	33,35
COMO	9.147	6.404	70,01	2.743	29,99
CREMONA	5.940	4.495	75,67	1.445	24,33
LECCO	4.763	3.592	75,41	1.171	24,59
LODI	3.602	2.383	66,16	1.219	33,84
MILANO	64.423	39.561	61,41	24.862	38,59
MANTOVA	7.205	4.825	66,97	2.380	33,03
PAVIA	7.481	5.074	67,83	2.407	32,17
SONDRIO	2.806	2.110	75,20	696	24,80
VARESE	13.994	10.063	71,91	3.931	28,09
LOMBARDIA	162.607	107.911	66,36	54.696	33,64
BOLZANO	10.530	7.729	73,40	2.801	26,60
TRENTO	8.990	6.424	71,46	2.566	28,54
TRENTINO A.A.	19.520	14.153	72,51	5.367	27,49
BELLUNO	3.818	2.488	65,17	1.330	34,83
PADOVA	15.141	10.395	68,65	4.746	31,35
ROVIGO	4.057	2.846	70,15	1.211	29,85
TREVISO	15.978	11.629	72,78	4.349	27,22
VENEZIA	15.104	11.022	72,97	4.082	27,03
VICENZA	13.279	10.041	75,62	3.238	24,38
VERONA	16.004	10.712	66,93	5.292	33,07
VENETO	83.381	59.133	70,92	24.248	29,08
GORIZIA	2.226	1.541	69,23	685	30,77
PORDENONE	4.029	2.897	71,90	1.132	28,10
TRIESTE	3.288	2.157	65,60	1.131	34,40
UDINE	7.990	5.606	70,16	2.384	29,84
FRIULI V.G.	17.533	12.201	69,59	5.332	30,41
GENOVA	13.550	8.290	61,18	5.260	38,82
IMPERIA	3.646	2.254	61,82	1.392	38,18
LA SPEZIA	3.506	2.354	67,14	1.152	32,86
SAVONA	5.132	3.089	60,19	2.043	39,81
LIGURIA	25.834	15.987	61,88	9.847	38,12
BOLOGNA	13.379	9.017	67,40	4.362	32,60
FERRARA	4.940	3.534	71,54	1.406	28,46
FORLI	5.422	3.663	67,56	1.759	32,44
MODENA	9.375	6.558	69,95	2.817	30,05
PIACENZA	4.676	3.042	65,06	1.634	34,94
PARMA	5.682	3.933	69,22	1.749	30,78
RAVENNA	5.396	3.709	68,74	1.687	31,26
REGGIO EMILIA	7.732	5.198	67,23	2.534	32,77
RIMINI	5.454	3.807	69,80	1.647	30,20
EMILIA ROMAGNA	62.056	42.461	68,42	19.595	31,58
ITALIA SETT.	450.620	306.105	67,93	144.515	32,07

ESITI ESAMI TEORIA

	TOTALE PROVE	TOTALE IDONEI		TOTALE RESPINTI	
		N.	%	N.	%
AREZZO	6.641	4.041	60,85	2.600	39,15
FIRENZE	17.225	10.830	62,87	6.395	37,13
GROSSETO	3.470	2.030	58,50	1.440	41,50
LIVORNO	4.857	2.811	57,88	2.046	42,12
LUCCA	6.401	4.147	64,79	2.254	35,21
MASSA CARRARA	3.787	2.470	65,22	1.317	34,78
PISA	7.807	5.041	64,57	2.766	35,43
PRATO	3.291	2.401	72,96	890	27,04
PISTOIA	4.743	3.200	67,47	1.543	32,53
SIENA	4.409	2.916	66,14	1.493	33,86
TOSCANA	62.631	39.887	63,69	22.744	36,31
ANCONA	8.255	5.500	66,63	2.755	33,37
ASCOLI PICENO	7.718	5.169	66,97	2.549	33,03
MACERATA	6.173	3.865	62,61	2.308	37,39
PESARO	6.303	4.302	68,25	2.001	31,75
MARCHE	28.449	18.836	66,21	9.613	33,79
PERUGIA	11.306	7.442	65,82	3.864	34,18
TERNI	3.681	2.299	62,46	1.382	37,54
UMBRIA	14.987	9.741	65,00	5.246	35,00
FROSINONE	10.966	8.349	76,14	2.617	23,86
LATINA	12.630	10.187	80,66	2.443	19,34
RIETI	3.598	2.121	58,95	1.477	41,05
ROMA	83.138	56.422	67,87	26.716	32,13
VITERBO	5.806	3.447	59,37	2.359	40,63
LAZIO	116.138	80.526	69,34	35.612	30,66
L'AQUILA	6.227	4.335	69,62	1.892	30,38
CHIETI	7.414	4.721	63,68	2.693	36,32
PESCARA	6.323	3.883	61,41	2.440	38,59
TERAMO	5.699	3.752	65,84	1.947	34,16
ABRUZZO	25.663	16.691	65,04	8.972	34,96
CAMPOBASSO	4.643	3.068	66,08	1.575	33,92
ISERNIA	2.305	1.833	79,52	472	20,48
MOLISE	6.948	4.901	70,54	2.047	29,46
ITALIA CENTRALE	254.816	170.582	66,94	84.234	33,06
AVELLINO	8.828	5.790	65,59	3.038	34,41
BENEVENTO	5.998	3.917	65,31	2.081	34,69
CASERTA	22.312	15.578	69,82	6.734	30,18
NAPOLI	72.862	56.069	76,95	16.793	23,05
SALERNO	25.046	15.910	63,52	9.136	36,48
CAMPANIA	135.046	97.264	72,02	37.782	27,98
MATERA	4.444	2.854	64,22	1.590	35,78
POTENZA	8.109	5.338	65,83	2.771	34,17
BASILICATA	12.553	8.192	65,26	4.361	34,74
BARI	34.825	23.247	66,75	11.578	33,25
BRINDISI	8.716	5.989	68,71	2.727	31,29
FOGGIA	13.405	9.317	69,50	4.088	30,50
LECCE	14.373	10.226	71,15	4.147	28,85
TARANTO	11.095	7.671	69,14	3.424	30,86
PUGLIA	82.414	56.450	68,50	25.964	31,50
COSENZA	16.638	11.031	66,30	5.607	33,70
CATANZARO	7.031	5.143	73,15	1.888	26,85
CROTONE	4.551	3.231	71,00	1.320	29,00
REGGIO CALABRIA	14.370	11.731	81,64	2.639	18,36
VIBO VALENTIA	3.013	2.333	77,43	680	22,57
CALABRIA	45.603	33.469	73,39	12.134	26,61
ITALIA MERID.	275.616	195.375	70,89	80.241	29,11

ESITI ESAMI TEORIA

	TOTALE PROVE	TOTALE IDONEI		TOTALE RESPINTI	
		N.	%	N.	%
AGRIGENTO	9.782	6.508	66,53	3.274	33,47
CALTANISSETTA	5.200	3.425	65,87	1.775	34,13
CATANIA	24.265	17.128	70,59	7.137	29,41
ENNA	4.257	3.201	75,19	1.056	24,81
MESSINA	11.324	8.191	72,33	3.133	27,67
PALERMO	26.447	21.929	82,92	4.518	17,08
RAGUSA	6.480	4.660	71,91	1.820	28,09
SIRACUSA	9.142	5.630	61,58	3.512	38,42
TRAPANI	8.965	6.478	72,26	2.487	27,74
SICILIA	105.862	77.150	72,88	28.712	27,12
CAGLIARI	16.655	10.382	62,34	6.273	37,66
NUORO	5.411	3.183	58,82	2.228	41,18
ORISTANO	3.153	2.175	68,98	978	31,02
SASSARI	11.003	6.350	57,71	4.653	42,29
SARDEGNA	36.222	22.090	60,99	14.132	39,01
ITALIA INSULARE	142.084	99.240	69,85	42.844	30,15
NAZIONALE	**1.123.136**	**771.302**	**68,67**	**351.834**	**31,33**

ESAMI DI TEORIA

	PRIVATISTI				AUTOSCUOLE			
	IDONEI	%	RESPINTI	%	IDONEI	%	RESPINTI	%
AOSTA	165	37,33	277	62,67	1.446	79,02	384	20,98
VALLE D'AOSTA	165	37,33	277	62,67	1.446	79,02	384	20,98
ALESSANDRIA	74	37,00	126	63,00	4.067	69,06	1.822	30,94
ASTI	48	39,34	74	60,66	2.350	67,65	1.124	32,35
BIELLA	104	52,26	95	47,74	1.756	68,70	800	31,30
CUNEO	487	49,29	501	50,71	6.433	72,64	2.423	27,36
NOVARA	268	52,65	241	47,35	3.105	61,78	1.921	38,22
TORINO	454	33,86	887	66,14	28.586	69,39	12.608	30,61
VERBANIA	95	66,43	48	33,57	2.859	68,41	1.320	31,59
VERCELLI	178	65,68	93	34,32	1.784	72,23	686	27,77
PIEMONTE	1.708	45,27	2.065	54,73	50.940	69,17	22.704	30,83
BERGAMO	860	63,89	486	36,11	14.130	69,69	6.145	30,31
BRESCIA	350	42,48	474	57,52	14.064	67,61	6.737	32,39
COMO	329	61,61	205	38,39	6.075	70,53	2.538	29,47
CREMONA	269	64,20	150	35,80	4.226	76,54	1.295	23,46
LECCO	211	72,76	79	27,24	3.381	75,59	1.092	24,41
LODI	50	25,00	150	75,00	2.333	68,58	1.069	31,42
MILANO	1.931	42,46	2.617	57,54	37.630	62,85	22.245	37,15
MANTOVA	130	32,50	270	67,50	4.695	68,99	2.110	31,01
PAVIA	265	28,22	674	71,78	4.809	73,51	1.733	26,49
SONDRIO	37	55,22	30	44,78	2.073	75,68	666	24,32
VARESE	162	49,24	167	50,76	9.901	72,46	3.764	27,54
LOMBARDIA	4.594	46,42	5.302	53,58	103.317	67,66	49.394	32,34
BOLZANO	231	25,55	673	74,45	7.498	77,89	2.128	22,11
TRENTO	323	44,80	398	55,20	6.101	73,78	2.168	26,22
TRENTINO A.A.	554	34,09	1.071	65,91	13.599	75,99	4.296	24,01
BELLUNO	257	39,36	396	60,64	2.231	70,49	934	29,51
PADOVA	431	41,56	606	58,44	9.964	70,65	4.140	29,35
ROVIGO	36	37,11	61	62,89	2.810	70,96	1.150	29,04
TREVISO	70	33,49	139	66,51	11.559	73,30	4.210	26,70
VENEZIA	157	45,64	187	54,36	10.865	73,61	3.895	26,39
VICENZA	300	53,48	261	46,52	9.741	76,59	2.977	23,41
VERONA	1.307	57,35	972	42,65	9.405	68,52	4.320	31,48
VENETO	2.558	49,38	2.622	50,62	56.575	72,35	21.626	27,65
GORIZIA	209	67,64	100	32,36	1.332	69,48	585	30,52
PORDENONE	202	53,02	179	46,98	2.695	73,88	953	26,12
TRIESTE	435	59,02	302	40,98	1.722	67,50	829	32,50
UDINE	129	38,62	205	61,38	5.477	71,54	2.179	28,46
FRIULI V.G.	975	55,37	786	44,63	11.226	71,18	4.546	28,82
GENOVA	578	48,13	623	51,87	7.712	62,45	4.637	37,55
IMPERIA	273	41,18	390	58,82	1.981	66,41	1.002	33,59
LA SPEZIA	124	61,39	78	38,61	2.230	67,49	1.074	32,51
SAVONA	288	44,24	363	55,76	2.801	62,51	1.680	37,49
LIGURIA	1.263	46,49	1.454	53,51	14.724	63,69	8.393	36,31
BOLOGNA	165	46,48	190	53,52	8.852	67,97	4.172	32,03
FERRARA	111	41,11	159	58,89	3.423	73,30	1.247	26,70
FORLI	75	47,17	84	52,83	3.588	68,17	1.675	31,83
MODENA	200	47,28	223	52,72	6.358	71,02	2.594	28,98
PIACENZA	236	60,67	153	39,33	2.806	65,45	1.481	34,55
PARMA	105	36,08	186	63,92	3.828	71,01	1.563	28,99
RAVENNA	303	56,64	232	43,36	3.406	70,07	1.455	29,93
REGGIO EMILIA	619	63,62	354	36,38	4.579	67,75	2.180	32,25
RIMINI	234	56,12	183	43,88	3.573	70,94	1.464	29,06
EMILIA ROMAGNA	2.048	53,73	1.764	46,27	40.413	69,39	17.831	30,61
ITALIA SETT.	13.865	47,47	15.341	52,53	292.240	69,35	129.174	30,65

ESAMI DI TEORIA

	PRIVATISTI				AUTOSCUOLE			
	IDONEI	%	RESPINTI	%	IDONEI	%	RESPINTI	%
AREZZO	285	50,26	282	49,74	3.756	61,84	2.318	38,16
FIRENZE	1.709	56,61	1.310	43,39	9.121	64,21	5.085	35,79
GROSSETO	310	43,91	396	56,09	1.720	62,23	1.044	37,77
LIVORNO	572	47,75	626	52,25	2.239	61,19	1.420	38,81
LUCCA	629	58,13	453	41,87	3.518	66,14	1.801	33,86
MASSA CARRARA	118	42,75	158	57,25	2.352	66,99	1.159	33,01
PISA	663	58,47	471	41,53	4.378	65,61	2.295	34,39
PRATO	0	-	0	-	2.401	72,96	890	27,04
PISTOIA	648	60,28	427	39,72	2.552	69,57	1.116	30,43
SIENA	815	56,13	637	43,87	2.101	71,05	856	28,95
TOSCANA	5.749	54,71	4.760	45,29	34.138	65,50	17.984	34,50
ANCONA	540	56,02	424	43,98	4.960	68,03	2.331	31,97
ASCOLI PICENO	462	42,08	636	57,92	4.707	71,10	1.913	28,90
MACERATA	351	66,48	177	33,52	3.514	62,25	2.131	37,75
PESARO	161	47,08	181	52,92	4.141	69,47	1.820	30,53
MARCHE	1.514	51,64	1.418	48,36	17.322	67,88	8.195	32,12
PERUGIA	220	33,38	439	66,62	7.222	67,83	3.425	32,17
TERNI	125	41,67	175	58,33	2.174	64,30	1.207	35,70
UMBRIA	345	35,97	614	64,03	9.396	66,98	4.632	33,02
FROSINONE	1.067	52,23	976	47,77	7.282	81,61	1.641	18,39
LATINA	370	56,32	287	43,68	9.817	81,99	2.156	18,01
RIETI	448	51,32	425	48,68	1.673	61,39	1.052	38,61
ROMA	5.347	54,51	4.462	45,49	51.075	69,65	22.254	30,35
VITERBO	1.294	50,12	1.288	49,88	2.153	66,78	1.071	33,22
LAZIO	8.526	53,41	7.438	46,59	72.000	71,87	28.174	28,13
L'AQUILA	104	55,91	82	44,09	4.231	70,04	1.810	29,96
CHIETI	491	51,09	470	48,91	4.230	65,55	2.223	34,45
PESCARA	1.039	56,19	810	43,81	2.844	63,57	1.630	36,43
TERAMO	792	58,75	556	41,25	2.960	68,03	1.391	31,97
ABRUZZO	2.426	55,85	1.918	44,15	14.265	66,91	7.054	33,09
CAMPOBASSO	308	36,15	544	63,85	2.760	72,80	1.031	27,20
ISERNIA	128	63,05	75	36,95	1.705	81,11	397	18,89
MOLISE	436	41,33	619	58,67	4.465	75,77	1.428	24,23
ITALIA CENTRALE	18.996	53,12	16.767	46,88	151.586	69,20	67.467	30,80
AVELLINO	467	49,89	469	50,11	5.323	67,45	2.569	32,55
BENEVENTO	241	43,58	312	56,42	3.676	67,51	1.769	32,49
CASERTA	799	58,24	573	41,76	14.779	70,58	6.161	29,42
NAPOLI	1.485	56,90	1.125	43,10	54.584	77,70	15.668	22,30
SALERNO	1.547	53,03	1.370	46,97	14.363	64,91	7.766	35,09
CAMPANIA	4.539	54,11	3.849	45,89	92.725	73,21	33.933	26,79
MATERA	255	35,32	467	64,68	2.599	69,83	1.123	30,17
POTENZA	1.403	59,27	964	40,73	3.935	68,53	1.807	31,47
BASILICATA	1.658	53,67	1.431	46,33	6.534	69,04	2.930	30,96
BARI	1.850	52,89	1.648	47,11	21.397	68,30	9.930	31,70
BRINDISI	530	49,77	535	50,23	5.459	71,35	2.192	28,65
FOGGIA	807	62,70	480	37,30	8.510	70,23	3.608	29,77
LECCE	1.386	61,38	872	38,62	8.840	72,97	3.275	27,03
TARANTO	607	53,06	537	46,94	7.064	70,99	2.887	29,01
PUGLIA	5.180	55,99	4.072	44,01	51.270	70,08	21.892	29,92
COSENZA	472	54,95	387	45,05	10.559	66,92	5.220	33,08
CATANZARO	425	53,46	370	46,54	4.718	75,66	1.518	24,34
CROTONE	351	48,08	379	51,92	2.880	75,37	941	24,63
REGGIO CALABRIA	191	67,25	93	32,75	11.540	81,93	2.546	18,07
VIBO VALENTIA	272	62,67	162	37,33	2.061	79,91	518	20,09
CALABRIA	1.711	55,16	1.391	44,84	31.758	74,72	10.743	25,28
ITALIA MERID.	13.088	54,92	10.743	45,08	182.287	72,40	69.498	27,60

ESAMI DI TEORIA

	PRIVATISTI				AUTOSCUOLE			
	IDONEI	%	RESPINTI	%	IDONEI	%	RESPINTI	%
AGRIGENTO	576	50,39	567	49,61	5.932	68,67	2.707	31,33
CALTANISSETTA	456	55,34	368	44,66	2.969	67,85	1.407	32,15
CATANIA	774	54,85	637	45,15	16.354	71,56	6.500	28,44
ENNA	96	67,61	46	32,39	3.105	75,46	1.010	24,54
MESSINA	533	51,60	500	48,40	7.658	74,41	2.633	25,59
PALERMO	1.116	56,22	869	43,78	20.813	85,08	3.649	14,92
RAGUSA	471	62,38	284	37,62	4.189	73,17	1.536	26,83
SIRACUSA	900	49,21	929	50,79	4.730	64,68	2.583	35,32
TRAPANI	1.099	55,76	872	44,24	5.379	76,91	1.615	23,09
SICILIA	6.021	54,28	5.072	45,72	71.129	75,06	23.640	24,94
CAGLIARI	1.655	50,41	1.628	49,59	8.727	65,26	4.645	34,74
NUORO	904	48,68	953	51,32	2.279	64,12	1.275	35,88
ORISTANO	688	62,72	409	37,28	1.487	72,32	569	27,68
SASSARI	1.819	49,58	1.850	50,42	4.531	61,78	2.803	38,22
SARDEGNA	5.066	51,14	4.840	48,86	17.024	64,69	9.292	35,31
ITALIA INSULARE	11.087	52,80	9.912	47,20	88.153	72,80	32.932	27,20
NAZIONALE	**57.036**	**51,95**	**52.763**	**48,05**	**714.266**	**70,49**	**299.071**	**29,51**

ESAMI DI TEORIA (uomini)

	CATEGORIE PATENTI INFERIORI (A-B-BE)				ALTRE CATEGORIE PATENTI			
	IDONEI	%	RESPINTI	%	IDONEI	%	RESPINTI	%
AOSTA	687	65,80	357	34,20	242	89,63	28	10,37
VALLE D'AOSTA	**687**	**65,80**	**357**	**34,20**	**242**	**89,63**	**28**	**10,37**
ALESSANDRIA	1.892	65,17	1.011	34,83	206	59,88	138	40,12
ASTI	1.063	64,70	580	35,30	250	64,10	140	35,90
BIELLA	817	66,69	408	33,31	219	63,85	124	36,15
CUNEO	3.031	66,44	1.531	33,56	769	77,99	217	22,01
NOVARA	1.541	57,03	1.161	42,97	264	67,69	126	32,31
TORINO	12.540	63,46	7.222	36,54	3.155	84,34	586	15,66
VERBANIA	975	60,11	647	39,89	987	78,15	276	21,85
VERCELLI	882	70,50	369	29,50	152	59,84	102	40,16
PIEMONTE	**22.740**	**63,75**	**12.929**	**36,25**	**6.002**	**77,84**	**1.709**	**22,16**
BERGAMO	6.705	64,64	3.668	35,36	1.744	86,47	273	13,53
BRESCIA	6.315	62,16	3.845	37,84	1.628	71,22	658	28,78
COMO	2.858	65,60	1.499	34,40	654	84,06	124	15,94
CREMONA	1.866	70,18	793	29,82	845	88,48	110	11,52
LECCO	1.717	73,03	634	26,97	275	75,97	87	24,03
LODI	1.107	61,91	681	38,09	114	75,00	38	25,00
MILANO	19.053	57,31	14.195	42,69	1.475	63,52	847	36,48
MANTOVA	2.103	61,91	1.294	38,09	595	86,36	94	13,64
PAVIA	2.335	62,35	1.410	37,65	389	81,72	87	18,28
SONDRIO	978	72,02	380	27,98	205	74,28	71	25,72
VARESE	4.560	68,61	2.086	31,39	1.030	78,93	275	21,07
LOMBARDIA	**49.598**	**61,93**	**30.484**	**38,07**	**8.954**	**77,07**	**2.664**	**22,93**
BOLZANO	3.494	69,05	1.566	30,95	1.178	84,75	212	15,25
TRENTO	2.958	68,19	1.380	31,81	478	67,42	231	32,58
TRENTINO A.A.	**6.452**	**68,65**	**2.946**	**31,35**	**1.656**	**78,89**	**443**	**21,11**
BELLUNO	1.163	62,16	708	37,84	250	72,05	97	27,95
PADOVA	4.599	65,02	2.474	34,98	1.005	76,83	303	23,17
ROVIGO	1.278	68,38	591	31,62	265	68,48	122	31,52
TREVISO	5.092	68,77	2.312	31,23	1.355	87,93	186	12,07
VENEZIA	4.704	67,50	2.265	32,50	1.987	86,54	309	13,46
VICENZA	4.616	72,51	1.750	27,49	753	75,83	240	24,17
VERONA	4.836	62,55	2.895	37,45	1.075	80,89	254	19,11
VENETO	**26.288**	**66,92**	**12.996**	**33,08**	**6.690**	**81,58**	**1.511**	**18,42**
GORIZIA	649	65,69	339	34,31	198	72,00	77	28,00
PORDENONE	1.304	68,45	601	31,55	185	78,72	50	21,28
TRIESTE	1.019	61,46	639	38,54	151	75,12	50	24,88
UDINE	2.469	66,82	1.226	33,18	421	75,18	139	24,82
FRIULI V.G.	**5.441**	**65,98**	**2.805**	**34,02**	**955**	**75,14**	**316**	**24,86**
GENOVA	3.887	56,68	2.971	43,32	590	61,65	367	38,35
IMPERIA	1.045	57,32	778	42,68	120	60,91	77	39,09
LA SPEZIA	1.037	62,17	631	37,83	338	81,45	77	18,55
SAVONA	1.337	54,26	1.127	45,74	415	76,57	127	23,43
LIGURIA	**7.306**	**57,02**	**5.507**	**42,98**	**1.463**	**69,30**	**648**	**30,70**
BOLOGNA	4.124	63,29	2.392	36,71	533	68,07	250	31,93
FERRARA	1.525	68,57	699	31,43	317	69,82	137	30,18
FORLI	1.740	65,19	929	34,81	219	59,84	147	40,16
MODENA	2.888	66,44	1.459	33,56	532	75,46	173	24,54
PIACENZA	1.321	61,27	835	38,73	354	66,42	179	33,58
PARMA	1.700	65,56	893	34,44	281	69,04	126	30,96
RAVENNA	1.627	63,90	919	36,10	323	76,36	100	23,64
REGGIO EMILIA	2.320	63,74	1.320	36,26	474	79,26	124	20,74
RIMINI	1.647	64,82	894	35,18	399	79,96	100	20,04
EMILIA ROMAGNA	**18.893**	**64,63**	**10.341**	**35,37**	**3.432**	**71,98**	**1.336**	**28,02**
ITALIA SETT.	**137.405**	**63,68**	**78.365**	**36,32**	**29.394**	**77,25**	**8.655**	**22,75**

ESAMI DI TEORIA (uomini)

	CATEGORIE PATENTI INFERIORI (A-B-BE)				ALTRE CATEGORIE PATENTI			
	IDONEI	%	RESPINTI	%	IDONEI	%	RESPINTI	%
AREZZO	1.721	56,57	1.321	43,43	409	74,36	141	25,64
FIRENZE	4.925	58,15	3.544	41,85	860	80,68	206	19,32
GROSSETO	888	54,08	754	45,92	125	62,50	75	37,50
LIVORNO	1.273	52,45	1.154	47,55	201	68,60	92	31,40
LUCCA	1.776	60,78	1.146	39,22	484	83,02	99	16,98
MASSA CARRARA	1.171	60,49	765	39,51	228	66,47	115	33,53
PISA	2.157	59,80	1.450	40,20	567	79,86	143	20,14
PRATO	1.114	67,47	537	32,53	169	82,44	36	17,56
PISTOIA	1.481	66,00	763	34,00	174	60,00	116	40,00
SIENA	1.318	63,49	758	36,51	214	74,05	75	25,95
TOSCANA	**17.824**	**59,39**	**12.190**	**40,61**	**3.431**	**75,76**	**1.098**	**24,24**
ANCONA	2.345	61,94	1.441	38,06	626	71,06	255	28,94
ASCOLI PICENO	2.269	61,47	1.422	38,53	628	85,09	110	14,91
MACERATA	1.655	56,68	1.265	43,32	462	69,58	202	30,42
PESARO	1.869	66,75	931	33,25	484	76,70	147	23,30
MARCHE	**8.138**	**61,67**	**5.058**	**38,33**	**2.200**	**75,50**	**714**	**24,50**
PERUGIA	3.314	63,85	1.876	36,15	569	59,96	380	40,04
TERNI	1.006	57,65	739	42,35	198	70,97	81	29,03
UMBRIA	**4.320**	**62,29**	**2.615**	**37,71**	**767**	**62,46**	**461**	**37,54**
FROSINONE	3.777	74,64	1.283	25,36	850	81,89	188	18,11
LATINA	4.558	78,24	1.268	21,76	1.159	87,87	160	12,13
RIETI	858	53,46	747	46,54	294	71,71	116	28,29
ROMA	26.016	65,51	13.697	34,49	3.701	72,84	1.380	27,16
VITERBO	1.481	53,91	1.266	46,09	206	73,84	73	26,16
LAZIO	**36.689**	**66,77**	**18.261**	**33,23**	**6.210**	**76,41**	**1.917**	**23,59**
L'AQUILA	1.911	66,22	975	33,78	490	73,91	173	26,09
CHIETI	2.091	58,98	1.454	41,02	432	65,45	228	34,55
PESCARA	1.682	56,14	1.314	43,86	446	75,98	141	24,02
TERAMO	1.592	62,16	969	37,84	418	69,44	184	30,56
ABRUZZO	**7.277**	**60,70**	**4.712**	**39,30**	**1.786**	**71,10**	**726**	**28,90**
CAMPOBASSO	1.284	60,88	825	39,12	321	86,06	52	13,94
ISERNIA	659	71,09	268	28,91	534	94,85	29	5,15
MOLISE	**1.943**	**64,00**	**1.093**	**36,00**	**855**	**91,35**	**81**	**8,65**
ITALIA CENTRALE	**76.191**	**63,43**	**43.929**	**36,57**	**15.249**	**75,32**	**4.997**	**24,68**
AVELLINO	2.677	61,72	1.660	38,28	333	77,08	99	22,92
BENEVENTO	1.846	62,62	1.102	37,38	198	67,35	96	32,65
CASERTA	6.990	66,62	3.503	33,38	1.458	84,28	272	15,72
NAPOLI	26.183	74,56	8.932	25,44	5.026	87,55	715	12,45
SALERNO	7.025	59,09	4.863	40,91	1.464	74,88	491	25,12
CAMPANIA	**44.718**	**69,03**	**20.060**	**30,97**	**8.479**	**83,52**	**1.673**	**16,48**
MATERA	1.248	57,41	926	42,59	355	82,75	74	17,25
POTENZA	2.369	60,56	1.543	39,44	570	85,07	100	14,93
BASILICATA	**3.618**	**59,44**	**2.469**	**40,56**	**925**	**84,17**	**174**	**15,83**
BARI	10.278	61,92	6.322	38,08	2.611	82,16	567	17,84
BRINDISI	2.572	63,40	1.485	36,60	731	92,30	61	7,70
FOGGIA	4.231	65,35	2.243	34,65	1.119	93,02	84	6,98
LECCE	4.518	66,94	2.231	33,06	1.004	85,45	171	14,55
TARANTO	3.463	64,85	1.877	35,15	563	67,43	272	32,57
PUGLIA	**25.063**	**63,90**	**14.157**	**36,10**	**6.028**	**83,92**	**1.155**	**16,08**
COSENZA	4.653	62,17	2.831	37,83	1.247	81,34	286	18,66
CATANZARO	2.192	69,79	949	30,21	696	82,37	149	17,63
CROTONE	1.379	65,51	726	34,49	488	93,13	36	6,87
REGGIO CALABRIA	5.159	78,27	1.432	21,73	1.649	88,80	208	11,20
VIBO VALENTIA	1.019	73,26	372	26,74	252	91,30	24	8,70
CALABRIA	**14.402**	**69,53**	**6.310**	**30,47**	**4.332**	**86,04**	**703**	**13,96**
ITALIA MERID.	**87.801**	**67,13**	**42.996**	**32,87**	**19.764**	**84,21**	**3.705**	**15,79**

ESAMI DI TEORIA (uomini)

	CATEGORIE PATENTI INFERIORI (A-B-BE)				ALTRE CATEGORIE PATENTI			
	IDONEI	%	RESPINTI	%	IDONEI	%	RESPINTI	%
AGRIGENTO	2.869	63,43	1.654	36,57	551	79,74	140	20,26
CALTANISSETTA	1.445	61,33	911	38,67	300	86,46	47	13,54
CATANIA	7.765	65,36	4.116	34,64	1.483	90,48	156	9,52
ENNA	1.413	73,21	517	26,79	329	73,44	119	26,56
MESSINA	3.678	67,86	1.742	32,14	689	87,88	95	12,12
PALERMO	10.405	81,00	2.440	19,00	1.516	84,22	284	15,78
RAGUSA	2.160	69,90	930	30,10	466	76,27	145	23,73
SIRACUSA	2.587	56,53	1.989	43,47	366	83,56	72	16,44
TRAPANI	2.749	67,08	1.349	32,92	945	94,31	57	5,69
SICILIA	35.071	69,15	15.647	30,85	6.645	85,63	1.115	14,37
CAGLIARI	4.522	56,89	3.427	43,11	795	67,77	378	32,23
NUORO	1.397	54,89	1.148	45,11	266	57,45	197	42,55
ORISTANO	945	63,81	536	36,19	225	81,52	51	18,48
SASSARI	2.828	53,14	2.494	46,86	451	65,74	235	34,26
SARDEGNA	9.693	56,04	7.605	43,96	1.737	66,86	861	33,14
ITALIA INSULARE	44.764	65,81	23.252	34,19	8.382	80,92	1.976	19,08
NAZIONALE	346.161	64,74	188.542	35,26	72.789	79,01	19.333	20,99

ESAMI DI TEORIA (donne)

	CATEGORIE PATENTI INFERIORI (A-B-BE)				ALTRE CATEGORIE PATENTI			
	IDONEI	%	RESPINTI	%	IDONEI	%	RESPINTI	%
AOSTA	671	70,86	276	29,14	11	100,00	0	0,00
VALLE D'AOSTA	**671**	**70,86**	**276**	**29,14**	**11**	**100,00**	**0**	**0,00**
ALESSANDRIA	2.031	72,07	787	27,93	12	50,00	12	50,00
ASTI	1.071	69,50	470	30,50	14	63,64	8	36,36
BIELLA	814	69,39	359	30,61	10	71,43	4	28,57
CUNEO	3.075	72,61	1.160	27,39	45	73,77	16	26,23
NOVARA	1.555	64,12	870	35,88	13	72,22	5	27,78
TORINO	13.028	69,92	5.604	30,08	317	79,25	83	20,75
VERBANIA	962	68,71	438	31,29	30	81,08	7	18,92
VERCELLI	923	75,10	306	24,90	5	71,43	2	28,57
PIEMONTE	**23.460**	**70,13**	**9.994**	**29,87**	**446**	**76,50**	**137**	**23,50**
BERGAMO	6.475	70,84	2.665	29,16	66	72,53	25	27,47
BRESCIA	6.413	70,51	2.682	29,49	58	69,05	26	30,95
COMO	2.869	71,98	1.117	28,02	23	88,46	3	11,54
CREMONA	1.759	76,61	537	23,39	25	83,33	5	16,67
LECCO	1.585	78,16	443	21,84	15	68,18	7	31,82
LODI	1.157	70,16	492	29,84	5	38,46	8	61,54
MILANO	18.917	65,99	9.749	34,01	116	62,03	71	37,97
MANTOVA	2.109	68,19	984	31,81	18	69,23	8	30,77
PAVIA	2.330	72,14	900	27,86	20	66,67	10	33,33
SONDRIO	914	79,20	240	20,80	13	72,22	5	27,78
VARESE	4.439	74,16	1.547	25,84	34	59,65	23	40,35
LOMBARDIA	**48.966**	**69,63**	**21.357**	**30,37**	**393**	**67,29**	**191**	**32,71**
BOLZANO	3.003	74,87	1.008	25,13	54	78,26	15	21,74
TRENTO	2.952	75,73	946	24,27	36	80,00	9	20,00
TRENTINO A.A.	**5.955**	**75,29**	**1.954**	**24,71**	**90**	**78,95**	**24**	**21,05**
BELLUNO	1.058	66,92	523	33,08	17	89,47	2	10,53
PADOVA	4.738	70,83	1.951	29,17	53	74,65	18	25,35
ROVIGO	1.288	72,32	493	27,68	15	75,00	5	25,00
TREVISO	5.120	73,59	1.837	26,41	62	81,58	14	18,42
VENEZIA	4.251	74,11	1.485	25,89	80	77,67	23	22,33
VICENZA	4.623	79,00	1.229	21,00	49	72,06	19	27,94
VERONA	4.753	69,17	2.118	30,83	48	65,75	25	34,25
VENETO	**25.831**	**72,83**	**9.635**	**27,17**	**324**	**75,35**	**106**	**24,65**
GORIZIA	676	71,99	263	28,01	18	75,00	6	25,00
PORDENONE	1.394	74,47	478	25,53	14	82,35	3	17,65
TRIESTE	971	68,77	441	31,23	16	94,12	1	5,88
UDINE	2.673	72,71	1.003	27,29	43	72,88	16	27,12
FRIULI V.G.	**5.714**	**72,34**	**2.185**	**27,66**	**91**	**77,78**	**26**	**22,22**
GENOVA	3.753	66,51	1.890	33,49	60	65,22	32	34,78
IMPERIA	1.087	67,18	531	32,82	2	25,00	6	75,00
LA SPEZIA	964	68,86	436	31,14	15	65,22	8	34,78
SAVONA	1.322	62,71	786	37,29	15	83,33	3	16,67
LIGURIA	**7.126**	**66,17**	**3.643**	**33,83**	**92**	**65,25**	**49**	**34,75**
BOLOGNA	4.302	71,68	1.700	28,32	58	74,36	20	25,64
FERRARA	1.667	75,36	545	24,64	25	50,00	25	50,00
FORLI	1.686	71,56	670	28,44	18	58,06	13	41,94
MODENA	3.110	72,80	1.162	27,20	28	54,90	23	45,10
PIACENZA	1.350	68,77	613	31,23	17	70,83	7	29,17
PARMA	1.931	72,87	719	27,13	21	65,63	11	34,38
RAVENNA	1.733	72,60	654	27,40	26	65,00	14	35,00
REGGIO EMILIA	2.378	68,87	1.075	31,13	26	63,41	15	36,59
RIMINI	1.740	72,74	652	27,26	21	95,45	1	4,55
EMILIA ROMAGNA	**19.896**	**71,87**	**7.789**	**28,13**	**240**	**65,04**	**129**	**34,96**
ITALIA SETT.	**137.619**	**70,77**	**56.833**	**29,23**	**1.687**	**71,82**	**662**	**28,18**

ESAMI DI TEORIA (donne)

	CATEGORIE PATENTI INFERIORI (A-B-BE)				ALTRE CATEGORIE PATENTI			
	IDONEI	%	RESPINTI	%	IDONEI	%	RESPINTI	%
AREZZO	1.886	62,62	1.126	37,38	25	67,57	12	32,43
FIRENZE	4.996	65,55	2.626	34,45	49	72,06	19	27,94
GROSSETO	1.011	62,52	606	37,48	6	54,55	5	45,45
LIVORNO	1.318	62,58	788	37,42	19	61,29	12	38,71
LUCCA	1.849	64,83	1.003	35,17	38	86,36	6	13,64
MASSA CARRARA	1.060	70,90	435	29,10	11	84,62	2	15,38
PISA	2.288	66,20	1.168	33,80	29	85,29	5	14,71
PRATO	1.107	77,85	315	22,15	11	84,62	2	15,38
PISTOIA	1.529	70,07	653	29,93	16	59,26	11	40,74
SIENA	1.378	67,78	655	32,22	6	54,55	5	45,45
TOSCANA	**18.422**	**66,27**	**9.377**	**33,73**	**210**	**72,66**	**79**	**27,34**
ANCONA	2.512	70,46	1.053	29,54	17	73,91	6	26,09
ASCOLI PICENO	2.234	68,91	1.008	31,09	38	80,85	9	19,15
MACERATA	1.730	67,55	831	32,45	18	64,29	10	35,71
PESARO	1.928	67,91	911	32,09	21	63,64	12	36,36
MARCHE	**8.404**	**68,84**	**3.804**	**31,16**	**94**	**71,76**	**37**	**28,24**
PERUGIA	3.531	68,92	1.592	31,08	28	63,64	16	36,36
TERNI	1.086	66,22	554	33,78	9	52,94	8	47,06
UMBRIA	**4.617**	**68,27**	**2.146**	**31,73**	**37**	**60,66**	**24**	**39,34**
FROSINONE	3.686	76,50	1.132	23,50	36	72,00	14	28,00
LATINA	4.417	81,42	1.008	18,58	53	88,33	7	11,67
RIETI	958	61,33	604	38,67	11	52,38	10	47,62
ROMA	26.506	69,66	11.547	30,34	199	68,38	92	31,62
VITERBO	1.754	63,25	1.019	36,75	6	85,71	1	14,29
LAZIO	**37.322**	**70,91**	**15.310**	**29,09**	**305**	**71,10**	**124**	**28,90**
L'AQUILA	1.914	72,25	735	27,75	20	68,97	9	31,03
CHIETI	2.174	68,39	1.005	31,61	24	80,00	6	20,00
PESCARA	1.739	64,05	976	35,95	16	64,00	9	36,00
TERAMO	1.725	68,73	785	31,27	17	65,38	9	34,62
ABRUZZO	**7.551**	**68,32**	**3.501**	**31,68**	**77**	**70,00**	**33**	**30,00**
CAMPOBASSO	1.442	67,41	697	32,59	21	95,45	1	4,55
ISERNIA	627	78,38	173	21,63	13	86,67	2	13,33
MOLISE	**2.069**	**70,40**	**870**	**29,60**	**34**	**91,89**	**3**	**8,11**
ITALIA CENTRALE	**78.385**	**69,13**	**35.008**	**30,87**	**757**	**71,62**	**300**	**28,38**
AVELLINO	2.769	68,56	1.270	31,44	11	55,00	9	45,00
BENEVENTO	1.864	67,88	882	32,12	9	90,00	1	10,00
CASERTA	7.080	70,60	2.948	29,40	50	81,97	11	18,03
NAPOLI	24.637	77,65	7.091	22,35	223	80,22	55	19,78
SALERNO	7.355	66,14	3.765	33,86	66	79,52	17	20,48
CAMPANIA	**43.708**	**73,26**	**15.956**	**26,74**	**359**	**79,42**	**93**	**20,58**
MATERA	1.235	67,86	585	32,14	16	76,19	5	23,81
POTENZA	2.372	67,93	1.120	32,07	27	77,14	8	22,86
BASILICATA	**3.606**	**67,90**	**1.705**	**32,10**	**43**	**76,79**	**13**	**23,21**
BARI	10.277	68,77	4.666	31,23	81	77,88	23	22,12
BRINDISI	2.662	69,30	1.179	30,70	24	92,31	2	7,69
FOGGIA	3.932	69,15	1.754	30,85	35	83,33	7	16,67
LECCE	4.677	72,98	1.732	27,02	27	67,50	13	32,50
TARANTO	3.618	74,08	1.266	25,92	27	75,00	9	25,00
PUGLIA	**25.165**	**70,37**	**10.598**	**29,63**	**194**	**78,23**	**54**	**21,77**
COSENZA	5.086	67,24	2.478	32,76	45	78,95	12	21,05
CATANZARO	2.236	73,94	788	26,06	19	90,48	2	9,52
CROTONE	1.357	70,86	558	29,14	7	100,00	0	0,00
REGGIO CALABRIA	4.884	83,15	990	16,85	39	81,25	9	18,75
VIBO VALENTIA	1.051	78,79	283	21,21	11	91,67	1	8,33
CALABRIA	**14.614**	**74,14**	**5.097**	**25,86**	**121**	**83,45**	**24**	**16,55**
ITALIA MERID.	**87.093**	**72,31**	**33.356**	**27,69**	**717**	**79,58**	**184**	**20,42**

ESAMI DI TEORIA (donne)

	CATEGORIE PATENTI INFERIORI (A-B-BE)				ALTRE CATEGORIE PATENTI			
	IDONEI	%	RESPINTI	%	IDONEI	%	RESPINTI	%
AGRIGENTO	3.068	67,55	1.474	32,45	20	76,92	6	23,08
CALTANISSETTA	1.663	67,16	813	32,84	17	80,95	4	19,05
CATANIA	7.839	73,39	2.842	26,61	41	64,06	23	35,94
ENNA	1.443	77,54	418	22,46	16	88,89	2	11,11
MESSINA	3.786	74,56	1.292	25,44	38	90,48	4	9,52
PALERMO	9.962	84,79	1.787	15,21	46	86,79	7	13,21
RAGUSA	2.016	73,12	741	26,88	18	81,82	4	18,18
SIRACUSA	2.659	64,76	1.447	35,24	18	81,82	4	18,18
TRAPANI	2.750	71,82	1.079	28,18	34	94,44	2	5,56
SICILIA	35.186	74,74	11.894	25,26	248	81,58	56	18,42
CAGLIARI	5.018	67,35	2.433	32,65	47	57,32	35	42,68
NUORO	1.506	63,14	879	36,86	14	77,78	4	22,22
ORISTANO	983	71,96	383	28,04	22	73,33	8	26,67
SASSARI	3.045	61,45	1.910	38,55	26	65,00	14	35,00
SARDEGNA	10.551	65,31	5.605	34,69	109	64,12	61	35,88
ITALIA INSULARE	45.737	72,33	17.499	27,67	357	75,32	117	24,68
NAZIONALE	**348.834**	**70,97**	**142.696**	**29,03**	**3.518**	**73,58**	**1.263**	**26,42**

CAPITOLO III

ESAMI DI GUIDA

Prove d'esame 2007 (guide)

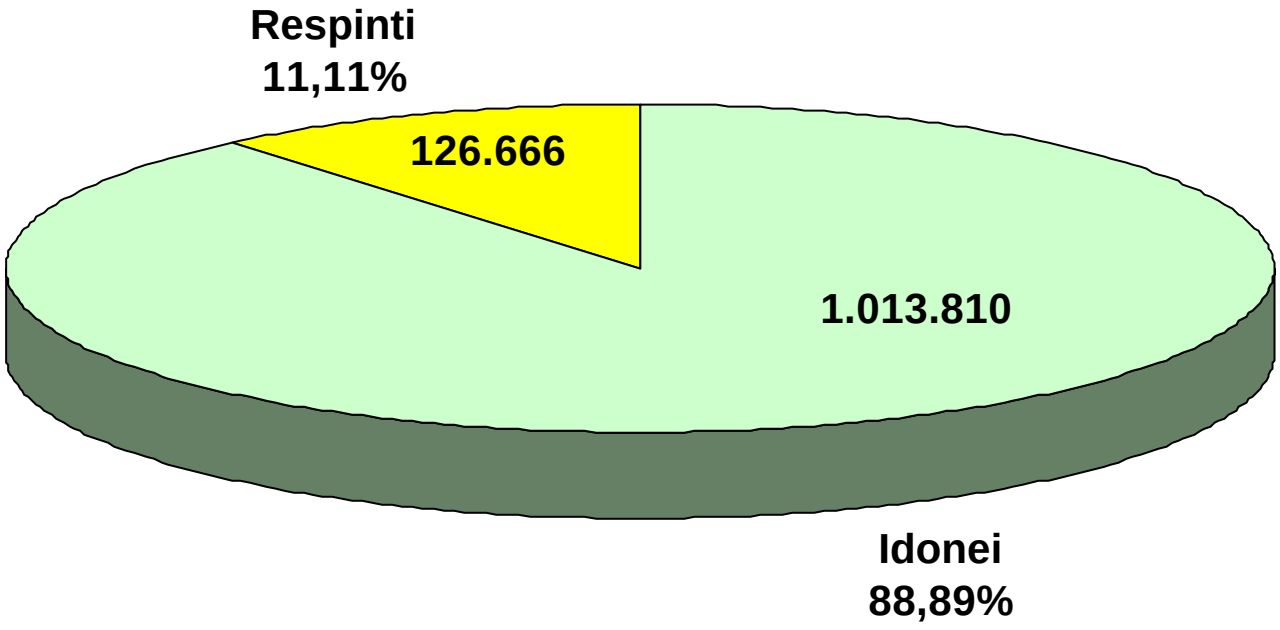

ESITI ESAMI GUIDA

	TOTALE PROVE	TOTALE IDONEI		TOTALE RESPINTI	
		N.	%	N.	%
AOSTA	2.269	2.094	92,29	175	7,71
VALLE D'AOSTA	2.269	2.094	92,29	175	7,71
ALESSANDRIA	6.762	5.421	80,17	1.341	19,83
ASTI	3.441	3.018	87,71	423	12,29
BIELLA	2.876	2.478	86,16	398	13,84
CUNEO	9.452	8.895	94,11	557	5,89
NOVARA	4.992	4.721	94,57	271	5,43
TORINO	39.510	33.315	84,32	6.195	15,68
VERBANIA	3.736	3.623	96,98	113	3,02
VERCELLI	3.003	2.892	96,30	111	3,70
PIEMONTE	73.772	64.363	87,25	9.409	12,75
BERGAMO	20.340	19.525	95,99	815	4,01
BRESCIA	22.185	18.549	83,61	3.636	16,39
COMO	9.728	8.697	89,40	1.031	10,60
CREMONA	5.570	5.342	95,91	228	4,09
LECCO	5.302	4.563	86,06	739	13,94
LODI	3.206	2.872	89,58	334	10,42
MILANO	58.758	50.156	85,36	8.602	14,64
MANTOVA	6.446	5.519	85,62	927	14,38
PAVIA	6.913	6.437	93,11	476	6,89
SONDRIO	3.249	2.917	89,78	332	10,22
VARESE	14.326	13.234	92,38	1.092	7,62
LOMBARDIA	156.023	137.811	88,33	18.212	11,67
BOLZANO	9.909	8.617	86,96	1.292	13,04
TRENTO	10.709	7.549	70,49	3.160	29,51
TRENTINO A.A.	20.618	16.166	78,41	4.452	21,59
BELLUNO	3.770	2.927	77,64	843	22,36
PADOVA	13.953	12.524	89,76	1.429	10,24
ROVIGO	4.306	3.496	81,19	810	18,81
TREVISO	14.691	13.499	91,89	1.192	8,11
VENEZIA	14.804	12.545	84,74	2.259	15,26
VICENZA	13.151	11.676	88,78	1.475	11,22
VERONA	15.588	12.215	78,36	3.373	21,64
VENETO	80.263	68.882	85,82	11.381	14,18
GORIZIA	2.337	1.980	84,72	357	15,28
PORDENONE	4.295	3.608	84,00	687	16,00
TRIESTE	3.676	3.136	85,31	540	14,69
UDINE	8.178	6.226	76,13	1.952	23,87
FRIULI V.G.	18.486	14.950	80,87	3.536	19,13
GENOVA	17.343	12.154	70,08	5.189	29,92
IMPERIA	4.223	3.184	75,40	1.039	24,60
LA SPEZIA	4.128	3.527	85,44	601	14,56
SAVONA	5.268	4.813	91,36	455	8,64
LIGURIA	30.962	23.678	76,47	7.284	23,53
BOLOGNA	14.533	12.459	85,73	2.074	14,27
FERRARA	5.424	4.487	82,72	937	17,28
FORLI	6.796	5.027	73,97	1.769	26,03
MODENA	9.888	8.106	81,98	1.782	18,02
PIACENZA	3.908	3.535	90,46	373	9,54
PARMA	6.703	5.058	75,46	1.645	24,54
RAVENNA	5.575	4.795	86,01	780	13,99
REGGIO EMILIA	7.742	6.591	85,13	1.151	14,87
RIMINI	5.797	5.260	90,74	537	9,26
EMILIA ROMAGNA	66.366	55.318	83,35	11.048	16,65
ITALIA SETT.	448.759	383.262	85,40	65.497	14,60

ESITI ESAMI GUIDA

	TOTALE PROVE	TOTALE IDONEI		TOTALE RESPINTI	
		N.	%	N.	%
AREZZO	5.615	5.089	90,63	526	9,37
FIRENZE	18.437	15.079	81,79	3.358	18,21
GROSSETO	3.794	3.247	85,58	547	14,42
LIVORNO	5.201	4.607	88,58	594	11,42
LUCCA	6.741	6.115	90,71	626	9,29
MASSA CARRARA	4.248	3.682	86,68	566	13,32
PISA	8.094	7.074	87,40	1.020	12,60
PRATO	3.052	2.559	83,85	493	16,15
PISTOIA	5.431	4.187	77,09	1.244	22,91
SIENA	4.289	3.799	88,58	490	11,42
TOSCANA	64.902	55.438	85,42	9.464	14,58
ANCONA	8.750	7.704	88,05	1.046	11,95
ASCOLI PICENO	7.474	6.805	91,05	669	8,95
MACERATA	6.077	5.459	89,83	618	10,17
PESARO	7.011	6.041	86,16	970	13,84
MARCHE	29.312	26.009	88,73	3.303	11,27
PERUGIA	11.701	9.910	84,69	1.791	15,31
TERNI	3.865	3.122	80,78	743	19,22
UMBRIA	15.566	13.032	83,72	2.534	16,28
FROSINONE	10.726	10.328	96,29	398	3,71
LATINA	15.018	13.809	91,95	1.209	8,05
RIETI	2.889	2.554	88,40	335	11,60
ROMA	98.001	81.813	83,48	16.188	16,52
VITERBO	5.554	4.922	88,62	632	11,38
LAZIO	132.188	113.426	85,81	18.762	14,19
L'AQUILA	5.614	5.144	91,63	470	8,37
CHIETI	7.567	6.895	91,12	672	8,88
PESCARA	7.087	6.192	87,37	895	12,63
TERAMO	5.360	4.935	92,07	425	7,93
ABRUZZO	25.628	23.166	90,39	2.462	9,61
CAMPOBASSO	3.999	3.845	96,15	154	3,85
ISERNIA	2.324	2.318	99,74	6	0,26
MOLISE	6.323	6.163	97,47	160	2,53
ITALIA CENTRALE	273.919	237.234	86,61	36.685	13,39
AVELLINO	7.832	7.349	93,83	483	6,17
BENEVENTO	5.745	5.377	93,59	368	6,41
CASERTA	23.529	22.795	96,88	734	3,12
NAPOLI	81.223	77.698	95,66	3.525	4,34
SALERNO	24.859	24.224	97,45	635	2,55
CAMPANIA	143.188	137.443	95,99	5.745	4,01
MATERA	3.849	3.606	93,69	243	6,31
POTENZA	7.328	7.065	96,41	263	3,59
BASILICATA	11.177	10.671	95,47	506	4,53
BARI	31.135	30.252	97,16	883	2,84
BRINDISI	8.521	8.272	97,08	249	2,92
FOGGIA	11.527	11.399	98,89	128	1,11
LECCE	14.465	14.009	96,85	456	3,15
TARANTO	11.046	9.755	88,31	1.291	11,69
PUGLIA	76.694	73.687	96,08	3.007	3,92
COSENZA	14.283	13.287	93,03	996	6,97
CATANZARO	7.408	7.209	97,31	199	2,69
CROTONE	3.812	3.659	95,99	153	4,01
REGGIO CALABRIA	15.206	14.570	95,82	636	4,18
VIBO VALENTIA	3.042	2.916	95,86	126	4,14
CALABRIA	43.751	41.641	95,18	2.110	4,82
ITALIA MERID.	274.810	263.442	95,86	11.368	4,14

ESITI ESAMI GUIDA

	TOTALE PROVE	TOTALE IDONEI		TOTALE RESPINTI	
		N.	%	N.	%
AGRIGENTO	9.068	8.403	92,67	665	7,33
CALTANISSETTA	4.947	4.456	90,07	491	9,93
CATANIA	24.645	23.779	96,49	866	3,51
ENNA	4.255	4.182	98,28	73	1,72
MESSINA	12.338	11.858	96,11	480	3,89
PALERMO	31.319	30.354	96,92	965	3,08
RAGUSA	6.353	5.545	87,28	808	12,72
SIRACUSA	8.275	7.427	89,75	848	10,25
TRAPANI	8.519	8.361	98,15	158	1,85
SICILIA	109.719	104.365	95,12	5.354	4,88
CAGLIARI	16.762	11.352	67,72	5.410	32,28
NUORO	4.484	3.771	84,10	713	15,90
ORISTANO	2.843	2.589	91,07	254	8,93
SASSARI	9.180	7.795	84,91	1.385	15,09
SARDEGNA	33.269	25.507	76,67	7.762	23,33
ITALIA INSULARE	142.988	129.872	90,83	13.116	9,17
NAZIONALE	**1.140.476**	**1.013.810**	**88,89**	**126.666**	**11,11**

ESAMI DI GUIDA

	PRIVATISTI				AUTOSCUOLE			
	IDONEI	%	RESPINTI	%	IDONEI	%	RESPINTI	%
AOSTA	271	98,19	5	1,81	1.823	91,47	170	8,53
VALLE D'AOSTA	**271**	**98,19**	**5**	**1,81**	**1.823**	**91,47**	**170**	**8,53**
ALESSANDRIA	209	85,31	36	14,69	5.212	79,98	1.305	20,02
ASTI	76	79,17	20	20,83	2.942	87,95	403	12,05
BIELLA	177	86,34	28	13,66	2.301	86,15	370	13,85
CUNEO	808	95,73	36	4,27	8.087	93,95	521	6,05
NOVARA	388	95,80	17	4,20	4.333	94,46	254	5,54
TORINO	1.834	91,79	164	8,21	31.481	83,92	6.031	16,08
VERBANIA	134	98,53	2	1,47	3.489	96,92	111	3,08
VERCELLI	282	95,59	13	4,41	2.610	96,38	98	3,62
PIEMONTE	**3.908**	**92,52**	**316**	**7,48**	**60.455**	**86,93**	**9.093**	**13,07**
BERGAMO	1.268	94,77	70	5,23	18.257	96,08	745	3,92
BRESCIA	747	87,27	109	12,73	17.802	83,46	3.527	16,54
COMO	774	86,67	119	13,33	7.923	89,68	912	10,32
CREMONA	382	98,45	6	1,55	4.960	95,72	222	4,28
LECCO	316	86,10	51	13,90	4.247	86,06	688	13,94
LODI	170	84,16	32	15,84	2.702	89,95	302	10,05
MILANO	4.262	89,84	482	10,16	45.894	84,97	8.120	15,03
MANTOVA	204	77,86	58	22,14	5.315	85,95	869	14,05
PAVIA	491	85,24	85	14,76	5.946	93,83	391	6,17
SONDRIO	134	85,90	22	14,10	2.783	89,98	310	10,02
VARESE	579	92,49	47	7,51	12.655	92,37	1.045	7,63
LOMBARDIA	**9.327**	**89,61**	**1.081**	**10,39**	**128.484**	**88,24**	**17.131**	**11,76**
BOLZANO	352	86,27	56	13,73	8.265	86,99	1.236	13,01
TRENTO	607	75,03	202	24,97	6.942	70,12	2.958	29,88
TRENTINO A.A.	**959**	**78,80**	**258**	**21,20**	**15.207**	**78,38**	**4.194**	**21,62**
BELLUNO	313	79,04	83	20,96	2.614	77,47	760	22,53
PADOVA	731	91,95	64	8,05	11.793	89,63	1.365	10,37
ROVIGO	67	76,14	21	23,86	3.429	81,29	789	18,71
TREVISO	141	86,50	22	13,50	13.358	91,95	1.170	8,05
VENEZIA	309	79,23	81	20,77	12.236	84,89	2.178	15,11
VICENZA	400	86,58	62	13,42	11.276	88,86	1.413	11,14
VERONA	1.532	75,28	503	24,72	10.683	78,82	2.870	21,18
VENETO	**3.493**	**80,69**	**836**	**19,31**	**65.389**	**86,11**	**10.545**	**13,89**
GORIZIA	298	85,14	52	14,86	1.682	84,65	305	15,35
PORDENONE	243	78,14	68	21,86	3.365	84,46	619	15,54
TRIESTE	754	86,77	115	13,23	2.382	84,86	425	15,14
UDINE	118	62,43	71	37,57	6.108	76,46	1.881	23,54
FRIULI V.G.	**1.413**	**82,20**	**306**	**17,80**	**13.537**	**80,74**	**3.230**	**19,26**
GENOVA	1.307	67,20	638	32,80	10.847	70,44	4.551	29,56
IMPERIA	386	68,81	175	31,19	2.798	76,41	864	23,59
LA SPEZIA	269	78,89	72	21,11	3.258	86,03	529	13,97
SAVONA	613	92,18	52	7,82	4.200	91,24	403	8,76
LIGURIA	**2.575**	**73,32**	**937**	**26,68**	**21.103**	**76,88**	**6.347**	**23,12**
BOLOGNA	613	84,79	110	15,21	11.846	85,78	1.964	14,22
FERRARA	173	76,89	52	23,11	4.314	82,98	885	17,02
FORLI	238	77,78	68	22,22	4.789	73,79	1.701	26,21
MODENA	302	72,08	117	27,92	7.804	82,42	1.665	17,58
PIACENZA	318	87,12	47	12,88	3.217	90,80	326	9,20
PARMA	106	55,21	86	44,79	4.952	76,06	1.559	23,94
RAVENNA	415	82,02	91	17,98	4.380	86,41	689	13,59
REGGIO EMILIA	625	82,02	137	17,98	5.966	85,47	1.014	14,53
RIMINI	548	93,68	37	6,32	4.712	90,41	500	9,59
EMILIA ROMAGNA	**3.338**	**81,75**	**745**	**18,25**	**51.980**	**83,46**	**10.303**	**16,54**
ITALIA SETT.	**25.284**	**84,94**	**4.484**	**15,06**	**357.978**	**85,44**	**61.013**	**14,56**

ESAMI DI GUIDA

	PRIVATISTI				AUTOSCUOLE			
	IDONEI	%	RESPINTI	%	IDONEI	%	RESPINTI	%
AREZZO	405	88,04	55	11,96	4.684	90,86	471	9,14
FIRENZE	3.083	82,35	661	17,65	11.996	81,64	2.697	18,36
GROSSETO	574	90,54	60	9,46	2.673	84,59	487	15,41
LIVORNO	1.259	91,43	118	8,57	3.348	87,55	476	12,45
LUCCA	875	89,56	102	10,44	5.240	90,91	524	9,09
MASSA CARRARA	328	83,89	63	16,11	3.354	86,96	503	13,04
PISA	1.048	83,77	203	16,23	6.026	88,06	817	11,94
PRATO	0	-	0	-	2.559	83,85	493	16,15
PISTOIA	925	78,86	248	21,14	3.262	76,61	996	23,39
SIENA	1.160	91,55	107	8,45	2.639	87,33	383	12,67
TOSCANA	**9.657**	**85,66**	**1.617**	**14,34**	**45.781**	**85,37**	**7.847**	**14,63**
ANCONA	963	88,67	123	11,33	6.741	87,96	923	12,04
ASCOLI PICENO	841	93,03	63	6,97	5.964	90,78	606	9,22
MACERATA	529	90,74	54	9,26	4.930	89,73	564	10,27
PESARO	338	82,84	70	17,16	5.703	86,37	900	13,63
MARCHE	**2.671**	**89,60**	**310**	**10,40**	**23.338**	**88,63**	**2.993**	**11,37**
PERUGIA	349	92,57	28	7,43	9.561	84,43	1.763	15,57
TERNI	158	76,70	48	23,30	2.964	81,01	695	18,99
UMBRIA	**507**	**86,96**	**76**	**13,04**	**12.525**	**83,59**	**2.458**	**16,41**
FROSINONE	1.549	95,21	78	4,79	8.779	96,48	320	3,52
LATINA	630	89,87	71	10,13	13.179	92,05	1.138	7,95
RIETI	620	88,07	84	11,93	1.934	88,51	251	11,49
ROMA	13.318	86,76	2.032	13,24	68.495	82,87	14.156	17,13
VITERBO	1.831	89,62	212	10,38	3.091	88,04	420	11,96
LAZIO	**17.948**	**87,87**	**2.477**	**12,13**	**95.478**	**85,43**	**16.285**	**14,57**
L'AQUILA	248	84,35	46	15,65	4.896	92,03	424	7,97
CHIETI	805	91,37	76	8,63	6.090	91,09	596	8,91
PESCARA	1.682	85,90	276	14,10	4.510	87,93	619	12,07
TERAMO	942	93,27	68	6,73	3.993	91,79	357	8,21
ABRUZZO	**3.677**	**88,75**	**466**	**11,25**	**19.489**	**90,71**	**1.996**	**9,29**
CAMPOBASSO	481	95,82	21	4,18	3.364	96,20	133	3,80
ISERNIA	169	99,41	1	0,59	2.149	99,77	5	0,23
MOLISE	**650**	**96,73**	**22**	**3,27**	**5.513**	**97,56**	**138**	**2,44**
ITALIA CENTRALE	**35.110**	**87,60**	**4.968**	**12,40**	**202.124**	**86,44**	**31.717**	**13,56**
AVELLINO	690	90,31	74	9,69	6.659	94,21	409	5,79
BENEVENTO	412	93,00	31	7,00	4.965	93,64	337	6,36
CASERTA	1.272	98,07	25	1,93	21.523	96,81	709	3,19
NAPOLI	3.630	94,36	217	5,64	74.068	95,72	3.308	4,28
SALERNO	2.311	96,82	76	3,18	21.913	97,51	559	2,49
CAMPANIA	**8.315**	**95,16**	**423**	**4,84**	**129.128**	**96,04**	**5.322**	**3,96**
MATERA	405	92,89	31	7,11	3.201	93,79	212	6,21
POTENZA	1.752	97,88	38	2,12	5.313	95,94	225	4,06
BASILICATA	**2.157**	**96,90**	**69**	**3,10**	**8.514**	**95,12**	**437**	**4,88**
BARI	2.740	96,31	105	3,69	27.512	97,25	778	2,75
BRINDISI	664	96,51	24	3,49	7.608	97,13	225	2,87
FOGGIA	990	98,80	12	1,20	10.409	98,90	116	1,10
LECCE	1.804	96,78	60	3,22	12.205	96,86	396	3,14
TARANTO	1.092	84,65	198	15,35	8.663	88,80	1.093	11,20
PUGLIA	**7.290**	**94,81**	**399**	**5,19**	**66.397**	**96,22**	**2.608**	**3,78**
COSENZA	790	95,41	38	4,59	12.497	92,88	958	7,12
CATANZARO	893	98,67	12	1,33	6.316	97,12	187	2,88
CROTONE	378	95,94	16	4,06	3.281	95,99	137	4,01
REGGIO CALABRIA	580	95,87	25	4,13	13.990	95,82	611	4,18
VIBO VALENTIA	448	97,82	10	2,18	2.468	95,51	116	4,49
CALABRIA	**3.089**	**96,83**	**101**	**3,17**	**38.552**	**95,05**	**2.009**	**4,95**
ITALIA MERID.	**20.851**	**95,46**	**992**	**4,54**	**242.591**	**95,90**	**10.376**	**4,10**

ESAMI DI GUIDA

	PRIVATISTI				AUTOSCUOLE			
	IDONEI	%	RESPINTI	%	IDONEI	%	RESPINTI	%
AGRIGENTO	853	94,36	51	5,64	7.550	92,48	614	7,52
CALTANISSETTA	530	91,85	47	8,15	3.926	89,84	444	10,16
CATANIA	2.014	96,13	81	3,87	21.765	96,52	785	3,48
ENNA	247	98,41	4	1,59	3.935	98,28	69	1,72
MESSINA	1.136	95,46	54	4,54	10.722	96,18	426	3,82
PALERMO	3.214	98,74	41	1,26	27.140	96,71	924	3,29
RAGUSA	555	87,96	76	12,04	4.990	87,21	732	12,79
SIRACUSA	1.178	86,11	190	13,89	6.249	90,47	658	9,53
TRAPANI	1.650	97,92	35	2,08	6.711	98,20	123	1,80
SICILIA	11.377	95,16	579	4,84	92.988	95,12	4.775	4,88
CAGLIARI	1.937	66,91	958	33,09	9.415	67,90	4.452	32,10
NUORO	1.029	88,10	139	11,90	2.742	82,69	574	17,31
ORISTANO	720	89,44	85	10,56	1.869	91,71	169	8,29
SASSARI	2.040	84,40	377	15,60	5.755	85,10	1.008	14,90
SARDEGNA	5.726	78,60	1.559	21,40	19.781	76,13	6.203	23,87
ITALIA INSULARE	17.103	88,89	2.138	11,11	112.769	91,13	10.978	8,87
NAZIONALE	98.348	88,66	12.582	11,34	915.462	88,92	114.084	11,08

ESAMI DI GUIDA (uomini)

	CATEGORIE PATENTI INFERIORI (A,B,BE)				ALTRE CATEGORIE PATENTI			
	IDONEI	%	RESPINTI	%	IDONEI	%	RESPINTI	%
AOSTA	1.064	95,68	48	4,32	262	98,13	5	1,87
VALLE D'AOSTA	1.064	95,68	48	4,32	262	98,13	5	1,87
ALESSANDRIA	3.081	86,84	467	13,16	227	83,15	46	16,85
ASTI	1.648	94,12	103	5,88	263	91,64	24	8,36
BIELLA	1.391	91,82	124	8,18	229	87,07	34	12,93
CUNEO	4.754	96,65	165	3,35	784	90,53	82	9,47
NOVARA	2.688	96,90	86	3,10	268	95,71	12	4,29
TORINO	17.496	88,01	2.384	11,99	3.095	94,56	178	5,44
VERBANIA	1.545	98,10	30	1,90	1.003	98,53	15	1,47
VERCELLI	1.595	97,32	44	2,68	176	95,14	9	4,86
PIEMONTE	34.198	90,95	3.403	9,05	6.045	93,79	400	6,21
BERGAMO	10.563	97,40	282	2,60	1.786	92,68	141	7,32
BRESCIA	9.941	88,63	1.275	11,37	1.675	86,88	253	13,12
COMO	4.813	91,82	429	8,18	678	94,04	43	5,96
CREMONA	2.662	97,54	67	2,46	863	97,18	25	2,82
LECCO	2.512	90,33	269	9,67	315	80,36	77	19,64
LODI	1.579	92,12	135	7,88	116	98,31	2	1,69
MILANO	28.614	89,35	3.411	10,65	1.596	85,71	266	14,29
MANTOVA	2.916	87,57	414	12,43	586	97,99	12	2,01
PAVIA	3.510	94,13	219	5,87	403	98,05	8	1,95
SONDRIO	1.682	94,02	107	5,98	214	73,54	77	26,46
VARESE	7.084	95,24	354	4,76	1.121	94,28	68	5,72
LOMBARDIA	75.875	91,59	6.963	8,41	9.353	90,59	972	9,41
BOLZANO	4.592	89,13	560	10,87	1.094	94,97	58	5,03
TRENTO	4.124	77,37	1.206	22,63	473	79,23	124	20,77
TRENTINO A.A.	8.715	83,15	1.766	16,85	1.567	89,59	182	10,41
BELLUNO	1.544	81,74	345	18,26	279	83,04	57	16,96
PADOVA	6.718	93,54	464	6,46	1.022	94,37	61	5,63
ROVIGO	1.845	85,26	319	14,74	288	88,62	37	11,38
TREVISO	6.903	94,08	434	5,92	1.414	99,09	13	0,91
VENEZIA	6.341	86,98	949	13,02	1.977	94,19	122	5,81
VICENZA	6.204	91,84	551	8,16	790	91,44	74	8,56
VERONA	6.435	80,73	1.536	19,27	1.088	90,52	114	9,48
VENETO	35.991	88,67	4.598	11,33	6.858	93,48	478	6,52
GORIZIA	1.037	87,96	142	12,04	205	91,93	18	8,07
PORDENONE	1.880	88,10	254	11,90	202	85,23	35	14,77
TRIESTE	1.816	86,23	290	13,77	164	96,47	6	3,53
UDINE	3.265	81,60	736	18,40	452	91,31	43	8,69
FRIULI V.G.	7.998	84,90	1.422	15,10	1.023	90,93	102	9,07
GENOVA	7.073	73,82	2.508	26,18	644	88,95	80	11,05
IMPERIA	1.809	79,66	462	20,34	123	91,11	12	8,89
LA SPEZIA	1.952	86,52	304	13,48	352	91,19	34	8,81
SAVONA	2.709	94,72	151	5,28	423	91,76	38	8,24
LIGURIA	13.543	79,81	3.425	20,19	1.542	90,39	164	9,61
BOLOGNA	6.926	89,16	842	10,84	611	86,79	93	13,21
FERRARA	2.298	88,45	300	11,55	350	95,63	16	4,37
FORLI	2.867	80,44	697	19,56	242	79,34	63	20,66
MODENA	4.256	86,03	691	13,97	555	94,23	34	5,77
PIACENZA	1.795	91,96	157	8,04	362	92,58	29	7,42
PARMA	2.688	81,36	616	18,64	283	85,50	48	14,50
RAVENNA	2.569	90,91	257	9,09	343	84,07	65	15,93
REGGIO EMILIA	3.562	87,60	504	12,40	469	87,83	65	12,17
RIMINI	2.891	93,96	186	6,04	409	99,03	4	0,97
EMILIA ROMAGNA	29.851	87,53	4.251	12,47	3.624	89,68	417	10,32
ITALIA SETT.	207.235	88,90	25.876	11,10	30.274	91,76	2.720	8,24

ESAMI DI GUIDA (uomini)

	CATEGORIE PATENTI INFERIORI (A,B,BE)				ALTRE CATEGORIE PATENTI			
	IDONEI	%	RESPINTI	%	IDONEI	%	RESPINTI	%
AREZZO	2.688	92,88	206	7,12	406	91,65	37	8,35
FIRENZE	8.356	83,85	1.609	16,15	904	96,58	32	3,42
GROSSETO	1.824	90,79	185	9,21	140	84,85	25	15,15
LIVORNO	2.587	90,30	278	9,70	204	92,73	16	7,27
LUCCA	3.325	93,61	227	6,39	487	93,65	33	6,35
MASSA CARRARA	2.112	88,52	274	11,48	244	87,46	35	12,54
PISA	3.880	89,67	447	10,33	603	93,49	42	6,51
PRATO	1.349	84,42	249	15,58	159	91,91	14	8,09
PISTOIA	2.343	82,76	488	17,24	192	79,01	51	20,99
SIENA	2.093	92,00	182	8,00	226	94,96	12	5,04
TOSCANA	**30.557**	**88,06**	**4.145**	**11,94**	**3.565**	**92,31**	**297**	**7,69**
ANCONA	4.264	92,13	364	7,87	635	86,87	96	13,13
ASCOLI PICENO	3.735	94,03	237	5,97	618	98,10	12	1,90
MACERATA	2.921	93,59	200	6,41	510	89,47	60	10,53
PESARO	3.295	89,15	401	10,85	502	93,66	34	6,34
MARCHE	**14.214**	**92,20**	**1.202**	**7,80**	**2.265**	**91,81**	**202**	**8,19**
PERUGIA	5.363	91,22	516	8,78	598	86,54	93	13,46
TERNI	1.721	88,35	227	11,65	212	96,36	8	3,64
UMBRIA	**7.084**	**90,51**	**743**	**9,49**	**810**	**88,91**	**101**	**11,09**
FROSINONE	5.507	97,45	144	2,55	837	94,47	49	5,53
LATINA	7.635	93,74	510	6,26	1.243	94,17	77	5,83
RIETI	1.265	92,00	110	8,00	299	95,53	14	4,47
ROMA	46.825	87,87	6.462	12,13	3.891	87,91	535	12,09
VITERBO	2.690	91,84	239	8,16	215	89,96	24	10,04
LAZIO	**63.922**	**89,54**	**7.466**	**10,46**	**6.485**	**90,27**	**699**	**9,73**
L'AQUILA	2.680	92,70	211	7,30	480	94,86	26	5,14
CHIETI	3.894	94,40	231	5,60	432	92,31	36	7,69
PESCARA	3.479	89,60	404	10,40	538	92,76	42	7,24
TERAMO	2.652	95,29	131	4,71	436	86,68	67	13,32
ABRUZZO	**12.705**	**92,86**	**977**	**7,14**	**1.886**	**91,69**	**171**	**8,31**
CAMPOBASSO	1.967	97,76	45	2,24	302	97,42	8	2,58
ISERNIA	1.141	99,83	2	0,17	510	99,80	1	0,20
MOLISE	**3.108**	**98,51**	**47**	**1,49**	**812**	**98,90**	**9**	**1,10**
ITALIA CENTRALE	**131.590**	**90,03**	**14.580**	**9,97**	**15.823**	**91,45**	**1.479**	**8,55**
AVELLINO	3.970	96,03	164	3,97	325	94,75	18	5,25
BENEVENTO	3.075	95,85	133	4,15	194	85,46	33	14,54
CASERTA	13.043	97,66	313	2,34	1.529	96,89	49	3,11
NAPOLI	44.634	96,44	1.646	3,56	5.067	98,46	79	1,54
SALERNO	13.815	98,43	221	1,57	1.442	91,44	135	8,56
CAMPANIA	**78.535**	**96,94**	**2.477**	**3,06**	**8.557**	**96,46**	**314**	**3,54**
MATERA	1.891	94,93	101	5,07	378	99,47	2	0,53
POTENZA	3.703	98,35	62	1,65	566	97,59	14	2,41
BASILICATA	**5.594**	**97,17**	**163**	**2,83**	**944**	**98,33**	**16**	**1,67**
BARI	16.287	98,10	316	1,90	2.554	95,66	116	4,34
BRINDISI	4.402	97,63	107	2,37	772	99,10	7	0,90
FOGGIA	6.148	99,31	43	0,69	1.075	97,82	24	2,18
LECCE	7.647	97,94	161	2,06	1.024	97,15	30	2,85
TARANTO	5.330	91,77	478	8,23	568	94,51	33	5,49
PUGLIA	**39.813**	**97,30**	**1.105**	**2,70**	**5.993**	**96,61**	**210**	**3,39**
COSENZA	6.693	95,71	300	4,29	1.186	97,13	35	2,87
CATANZARO	3.819	98,55	56	1,45	717	95,73	32	4,27
CROTONE	1.844	97,00	57	3,00	463	100,00	0	0,00
REGGIO CALABRIA	7.625	96,86	247	3,14	1.680	97,00	52	3,00
VIBO VALENTIA	1.529	97,89	33	2,11	266	100,00	0	0,00
CALABRIA	**21.509**	**96,88**	**693**	**3,12**	**4.312**	**97,31**	**119**	**2,69**
ITALIA MERID.	**145.451**	**97,04**	**4.438**	**2,96**	**19.806**	**96,78**	**659**	**3,22**

ESAMI DI GUIDA (uomini)

	CATEGORIE PATENTI INFERIORI (A,B,BE)				ALTRE CATEGORIE PATENTI			
	IDONEI	%	RESPINTI	%	IDONEI	%	RESPINTI	%
AGRIGENTO	4.530	94,75	251	5,25	566	96,10	23	3,90
CALTANISSETTA	2.350	93,55	162	6,45	301	94,65	17	5,35
CATANIA	13.574	97,34	371	2,66	1.438	97,76	33	2,24
ENNA	2.276	98,83	27	1,17	334	98,53	5	1,47
MESSINA	6.543	96,98	204	3,02	731	98,65	10	1,35
PALERMO	17.540	97,69	414	2,31	1.431	93,41	101	6,59
RAGUSA	3.181	90,65	328	9,35	438	89,02	54	10,98
SIRACUSA	4.338	92,24	365	7,76	349	94,32	21	5,68
TRAPANI	4.425	98,20	81	1,80	967	99,90	1	0,10
SICILIA	58.756	96,39	2.203	3,61	6.555	96,11	265	3,89
CAGLIARI	5.877	72,08	2.276	27,92	809	89,49	95	10,51
NUORO	1.864	90,49	196	9,51	283	97,59	7	2,41
ORISTANO	1.322	94,03	84	5,97	234	98,32	4	1,68
SASSARI	4.146	90,05	458	9,95	461	90,39	49	9,61
SARDEGNA	13.208	81,42	3.014	18,58	1.787	92,02	155	7,98
ITALIA INSULARE	71.964	93,24	5.217	6,76	8.342	95,21	420	4,79
NAZIONALE	556.240	91,74	50.111	8,26	74.245	93,36	5.278	6,64

ESAMI DI GUIDA (donne)

	CATEGORIE PATENTI INFERIORI (A-B-BE)				ALTRE CATEGORIE PATENTI			
	IDONEI	%	RESPINTI	%	IDONEI	%	RESPINTI	%
AOSTA	754	86,17	121	13,83	14	93,33	1	6,67
VALLE D'AOSTA	**754**	**86,17**	**121**	**13,83**	**14**	**93,33**	**1**	**6,67**
ALESSANDRIA	2.097	71,94	818	28,06	16	61,54	10	38,46
ASTI	1.092	78,84	293	21,16	15	83,33	3	16,67
BIELLA	847	77,99	239	22,01	11	91,67	1	8,33
CUNEO	3.308	91,61	303	8,39	49	87,50	7	12,50
NOVARA	1.752	91,11	171	8,89	13	86,67	2	13,33
TORINO	12.404	77,57	3.587	22,43	320	87,43	46	12,57
VERBANIA	1.039	93,94	67	6,06	36	97,30	1	2,70
VERCELLI	1.116	95,22	56	4,78	5	71,43	2	28,57
PIEMONTE	**23.655**	**81,04**	**5.534**	**18,96**	**465**	**86,59**	**72**	**13,41**
BERGAMO	7.107	94,91	381	5,09	69	86,25	11	13,75
BRESCIA	6.871	76,75	2.082	23,25	62	70,45	26	29,55
COMO	3.178	85,06	558	14,94	28	96,55	1	3,45
CREMONA	1.794	92,95	136	7,05	23	100,00	0	0,00
LECCO	1.721	81,60	388	18,40	15	75,00	5	25,00
LODI	1.167	85,62	196	14,38	10	90,91	1	9,09
MILANO	19.826	80,27	4.874	19,73	120	70,18	51	29,82
MANTOVA	1.994	79,95	500	20,05	23	95,83	1	4,17
PAVIA	2.506	91,03	247	8,97	18	90,00	2	10,00
SONDRIO	1.007	87,87	139	12,13	14	60,87	9	39,13
VARESE	4.984	88,21	666	11,79	45	91,84	4	8,16
LOMBARDIA	**52.156**	**83,69**	**10.166**	**16,31**	**427**	**79,37**	**111**	**20,63**
BOLZANO	2.878	81,14	669	18,86	53	91,38	5	8,62
TRENTO	2.917	61,63	1.816	38,37	35	71,43	14	28,57
TRENTINO A.A.	**5.796**	**69,99**	**2.485**	**30,01**	**88**	**82,24**	**19**	**17,76**
BELLUNO	1.085	71,66	429	28,34	19	61,29	12	38,71
PADOVA	4.732	84,11	894	15,89	52	83,87	10	16,13
ROVIGO	1.343	74,90	450	25,10	20	83,33	4	16,67
TREVISO	5.120	87,33	743	12,67	62	96,88	2	3,13
VENEZIA	4.143	77,82	1.181	22,18	84	92,31	7	7,69
VICENZA	4.619	84,58	842	15,42	63	88,73	8	11,27
VERONA	4.643	73,08	1.710	26,92	49	79,03	13	20,97
VENETO	**25.684**	**80,43**	**6.249**	**19,57**	**349**	**86,17**	**56**	**13,83**
GORIZIA	720	78,77	194	21,23	18	85,71	3	14,29
PORDENONE	1.509	79,30	394	20,70	17	80,95	4	19,05
TRIESTE	1.141	82,80	237	17,20	15	68,18	7	31,82
UDINE	2.469	67,96	1.164	32,04	40	81,63	9	18,37
FRIULI V.G.	**5.839**	**74,59**	**1.989**	**25,41**	**90**	**79,65**	**23**	**20,35**
GENOVA	4.380	62,86	2.588	37,14	57	81,43	13	18,57
IMPERIA	1.247	68,93	562	31,07	5	62,50	3	37,50
LA SPEZIA	1.205	82,20	261	17,80	18	90,00	2	10,00
SAVONA	1.667	86,28	265	13,72	14	93,33	1	6,67
LIGURIA	**8.499**	**69,81**	**3.676**	**30,19**	**94**	**83,19**	**19**	**16,81**
BOLOGNA	4.851	81,38	1.110	18,62	71	71,00	29	29,00
FERRARA	1.803	74,66	612	25,34	36	80,00	9	20,00
FORLI	1.897	65,41	1.003	34,59	21	77,78	6	22,22
MODENA	3.255	75,66	1.047	24,34	40	80,00	10	20,00
PIACENZA	1.364	88,11	184	11,89	14	82,35	3	17,65
PARMA	2.064	67,96	973	32,04	23	74,19	8	25,81
RAVENNA	1.862	80,57	449	19,43	21	70,00	9	30,00
REGGIO EMILIA	2.539	81,67	570	18,33	21	63,64	12	36,36
RIMINI	1.939	84,93	344	15,07	21	87,50	3	12,50
EMILIA ROMAGNA	**21.575**	**77,42**	**6.291**	**22,58**	**268**	**75,07**	**89**	**24,93**
ITALIA SETT.	**143.958**	**79,77**	**36.511**	**20,23**	**1.795**	**82,15**	**390**	**17,85**

ESAMI DI GUIDA (donne)

	CATEGORIE PATENTI INFERIORI (A-B-BE)				ALTRE CATEGORIE PATENTI			
	IDONEI	%	RESPINTI	%	IDONEI	%	RESPINTI	%
AREZZO	1.969	87,90	271	12,10	26	68,42	12	31,58
FIRENZE	5.773	77,19	1.706	22,81	46	80,70	11	19,30
GROSSETO	1.275	79,14	336	20,86	8	88,89	1	11,11
LIVORNO	1.800	85,80	298	14,20	16	88,89	2	11,11
LUCCA	2.264	86,18	363	13,82	39	92,86	3	7,14
MASSA CARRARA	1.313	83,68	256	16,32	13	92,86	1	7,14
PISA	2.564	82,98	526	17,02	27	84,38	5	15,63
PRATO	1.041	81,90	230	18,10	10	100,00	0	0,00
PISTOIA	1.640	70,21	696	29,79	12	57,14	9	42,86
SIENA	1.471	83,34	294	16,66	9	81,82	2	18,18
TOSCANA	21.110	80,92	4.976	19,08	206	81,75	46	18,25
ANCONA	2.786	82,70	583	17,30	19	86,36	3	13,64
ASCOLI PICENO	2.412	85,29	416	14,71	40	90,91	4	9,09
MACERATA	2.010	85,06	353	14,94	18	78,26	5	21,74
PESARO	2.223	80,78	529	19,22	21	77,78	6	22,22
MARCHE	9.432	83,37	1.881	16,63	98	84,48	18	15,52
PERUGIA	3.908	76,90	1.174	23,10	41	83,67	8	16,33
TERNI	1.178	69,91	507	30,09	11	91,67	1	8,33
UMBRIA	5.086	75,16	1.681	24,84	52	85,25	9	14,75
FROSINONE	3.956	95,12	203	4,88	28	93,33	2	6,67
LATINA	4.874	88,76	617	11,24	57	91,94	5	8,06
RIETI	980	82,70	205	17,30	10	62,50	6	37,50
ROMA	30.873	77,16	9.141	22,84	224	81,75	50	18,25
VITERBO	2.009	84,55	367	15,45	8	80,00	2	20,00
LAZIO	42.692	80,21	10.532	19,79	327	83,42	65	16,58
L'AQUILA	1.963	89,47	231	10,53	21	91,30	2	8,70
CHIETI	2.544	86,41	400	13,59	25	83,33	5	16,67
PESCARA	2.147	82,96	441	17,04	28	77,78	8	22,22
TERAMO	1.827	89,21	221	10,79	20	76,92	6	23,08
ABRUZZO	8.481	86,77	1.293	13,23	94	81,74	21	18,26
CAMPOBASSO	1.556	93,90	101	6,10	20	100,00	0	0,00
ISERNIA	654	99,54	3	0,46	13	100,00	0	0,00
MOLISE	2.210	95,51	104	4,49	33	100,00	0	0,00
ITALIA CENTRALE	89.011	81,30	20.467	18,70	810	83,59	159	16,41
AVELLINO	3.043	91,05	299	8,95	11	84,62	2	15,38
BENEVENTO	2.097	91,29	200	8,71	11	84,62	2	15,38
CASERTA	8.170	95,72	365	4,28	53	88,33	7	11,67
NAPOLI	27.779	93,94	1.791	6,06	218	96,04	9	3,96
SALERNO	8.903	97,02	273	2,98	64	91,43	6	8,57
CAMPANIA	49.994	94,47	2.928	5,53	357	93,21	26	6,79
MATERA	1.322	90,55	138	9,45	15	88,24	2	11,76
POTENZA	2.768	93,74	185	6,26	28	93,33	2	6,67
BASILICATA	4.090	92,68	323	7,32	43	91,49	4	8,51
BARI	11.318	96,22	445	3,78	93	93,94	6	6,06
BRINDISI	3.073	95,82	134	4,18	25	96,15	1	3,85
FOGGIA	4.145	98,57	60	1,43	31	96,88	1	3,13
LECCE	5.307	95,26	264	4,74	31	96,88	1	3,13
TARANTO	3.832	83,14	777	16,86	25	89,29	3	10,71
PUGLIA	27.676	94,28	1.680	5,72	205	94,47	12	5,53
COSENZA	5.368	89,13	655	10,87	40	86,96	6	13,04
CATANZARO	2.652	96,02	110	3,98	21	95,45	1	4,55
CROTONE	1.344	93,33	96	6,67	8	100,00	0	0,00
REGGIO CALABRIA	5.226	93,98	335	6,02	39	95,12	2	4,88
VIBO VALENTIA	1.111	92,28	93	7,72	10	100,00	0	0,00
CALABRIA	15.702	92,41	1.289	7,59	118	92,91	9	7,09
ITALIA MERID.	97.462	94,00	6.220	6,00	723	93,41	51	6,59

ESAMI DI GUIDA (donne)

	CATEGORIE PATENTI INFERIORI (A-B-BE)				ALTRE CATEGORIE PATENTI			
	IDONEI	%	RESPINTI	%	IDONEI	%	RESPINTI	%
AGRIGENTO	3.289	89,42	389	10,58	18	90,00	2	10,00
CALTANISSETTA	1.787	85,18	311	14,82	18	94,74	1	5,26
CATANIA	8.730	94,97	462	5,03	37	100,00	0	0,00
ENNA	1.556	97,49	40	2,51	16	94,12	1	5,88
MESSINA	4.536	94,48	265	5,52	48	97,96	1	2,04
PALERMO	11.341	96,21	447	3,79	42	93,33	3	6,67
RAGUSA	1.906	81,84	423	18,16	20	86,96	3	13,04
SIRACUSA	2.726	85,51	462	14,49	14	100,00	0	0,00
TRAPANI	2.933	97,51	75	2,49	36	97,30	1	2,70
SICILIA	38.805	93,10	2.874	6,90	249	95,40	12	4,60
CAGLIARI	4.629	60,53	3.019	39,47	37	64,91	20	35,09
NUORO	1.606	76,04	506	23,96	18	81,82	4	18,18
ORISTANO	1.012	85,91	166	14,09	21	100,00	0	0,00
SASSARI	3.164	78,34	875	21,66	24	88,89	3	11,11
SARDEGNA	10.412	69,52	4.566	30,48	100	78,74	27	21,26
ITALIA INSULARE	49.217	86,87	7.440	13,13	349	89,95	39	10,05
NAZIONALE	379.648	84,31	70.638	15,69	3.677	85,19	639	14,81

CAPITOLO IV

RIEPILOGO PATENTI

ESAMI PATENTI A e B

	PATENTE A								PATENTE B							
	TEORIA				GUIDA				TEORIA				GUIDA			
	IDONEI	%	RESPINTI	%	IDONEI	%	RESPINTI	%	IDONEI	%	RESPINTI	%	IDONEI	%	RESPINTI	%
AOSTA	149	59,60	101	40,40	411	98,80	5	1,20	1.205	69,41	531	30,59	1.404	89,54	164	10,46
VALLE D'AOSTA	149	59,60	101	40,40	411	98,80	5	1,20	1.205	69,41	531	30,59	1.404	89,54	164	10,46
ALESSANDRIA	370	68,77	168	31,23	1.440	91,60	132	8,40	3.546	68,57	1.625	31,43	3.732	76,40	1.153	23,60
ASTI	193	61,46	121	38,54	689	95,17	35	4,83	1.935	67,59	928	32,41	2.044	84,99	361	15,01
BIELLA	168	66,14	86	33,86	667	94,08	42	5,92	1.446	68,08	678	31,92	1.557	83,00	319	17,00
CUNEO	678	70,85	279	29,15	2.079	99,14	18	0,86	5.408	69,17	2.410	30,83	5.963	92,98	450	7,02
NOVARA	257	55,51	206	44,49	1.247	97,73	29	2,27	2.828	60,80	1.823	39,20	3.185	93,32	228	6,68
TORINO	1.335	60,82	860	39,18	6.163	94,41	365	5,59	24.150	66,88	11.961	33,12	23.652	80,85	5.603	19,15
VERBANIA	193	65,42	102	34,58	639	99,53	3	0,47	1.712	63,76	973	36,24	1.912	95,31	94	4,69
VERCELLI	151	75,88	48	24,12	747	96,64	26	3,36	1.648	72,57	623	27,43	1.957	96,36	74	3,64
PIEMONTE	3.345	64,14	1.870	35,86	13.671	95,46	650	4,54	42.673	67,00	21.021	33,00	44.002	84,16	8.282	15,84
BERGAMO	947	70,72	392	29,28	4.273	98,07	84	1,93	12.105	67,15	5.922	32,85	13.278	95,84	577	4,16
BRESCIA	595	69,19	265	30,81	3.302	93,78	219	6,22	12.068	65,86	6.257	34,14	13.445	81,08	3.137	18,92
COMO	466	69,35	206	30,65	1.986	93,59	136	6,41	5.202	68,36	2.408	31,64	5.943	87,50	849	12,50
CREMONA	156	70,27	66	29,73	859	98,28	15	1,72	3.436	73,17	1.260	26,83	3.567	94,99	188	5,01
LECCO	273	75,83	87	24,17	1.005	93,14	74	6,86	3.017	75,37	986	24,63	3.217	84,68	582	15,32
LODI	98	60,87	63	39,13	524	91,45	49	8,55	2.160	66,06	1.110	33,94	2.217	88,72	282	11,28
MILANO	1.827	60,60	1.188	39,40	11.229	94,59	642	5,41	36.018	61,30	22.736	38,70	37.094	82,94	7.630	17,06
MANTOVA	237	69,91	102	30,09	1.049	89,81	119	10,19	3.885	64,15	2.171	35,85	3.791	82,66	795	17,34
PAVIA	345	68,86	156	31,14	1.409	94,56	81	5,44	4.303	66,68	2.150	33,32	4.591	92,26	385	7,74
SONDRIO	275	71,43	110	28,57	802	95,36	39	4,64	1.612	76,04	508	23,96	1.881	90,09	207	9,91
VARESE	596	70,12	254	29,88	2.807	97,30	78	2,70	8.355	71,26	3.369	28,74	9.210	90,72	942	9,28
LOMBARDIA	5.815	66,81	2.889	33,19	29.245	95,01	1.536	4,99	92.161	65,34	48.877	34,66	98.234	86,32	15.574	13,68
BOLZANO	536	60,29	353	39,71	1.592	94,03	101	5,97	5.834	72,55	2.207	27,45	5.761	83,70	1.122	16,30
TRENTO	395	65,61	207	34,39	1.418	80,52	343	19,48	5.485	72,25	2.107	27,75	5.593	67,62	2.678	32,38
TRENTINO A.A.	931	62,44	560	37,56	3.010	87,15	444	12,85	11.319	72,40	4.314	27,60	11.354	74,92	3.800	25,08
BELLUNO	134	59,03	93	40,97	473	90,27	51	9,73	2.070	64,69	1.130	35,31	2.137	74,75	722	25,25
PADOVA	666	62,77	395	37,23	2.817	96,14	113	3,86	8.566	68,05	4.022	31,95	8.534	87,35	1.236	12,65
ROVIGO	117	67,63	56	32,37	655	91,23	63	8,77	2.445	70,42	1.027	29,58	2.530	78,21	705	21,79
TREVISO	437	74,19	152	25,81	2.281	97,02	70	2,98	9.711	70,85	3.995	29,15	9.675	89,73	1.107	10,27
VENEZIA	389	69,59	170	30,41	2.249	93,16	165	6,84	8.512	70,45	3.570	29,55	8.182	80,65	1.963	19,35
VICENZA	425	76,03	134	23,97	2.113	94,80	116	5,20	8.790	75,59	2.839	24,41	8.685	87,18	1.277	12,82
VERONA	573	62,15	349	37,85	2.166	84,31	403	15,69	8.968	65,85	4.650	34,15	8.868	75,73	2.842	24,27
VENETO	2.741	67,02	1.349	32,98	12.754	92,86	981	7,14	49.062	69,79	21.233	30,21	48.611	83,15	9.852	16,85
GORIZIA	102	58,29	73	41,71	490	90,41	52	9,59	1.210	69,74	525	30,26	1.256	81,61	283	18,39
PORDENONE	100	71,94	39	28,06	613	89,49	72	10,51	2.591	71,40	1.038	28,60	2.770	82,79	576	17,21
TRIESTE	390	59,91	261	40,09	1.092	89,36	130	10,64	1.591	66,02	819	33,98	1.855	82,37	397	17,63
UDINE	259	68,70	118	31,30	1.147	86,70	176	13,30	4.860	69,75	2.108	30,25	4.560	72,57	1.724	27,43
FRIULI V.G.	851	63,41	491	36,59	3.342	88,60	430	11,40	10.252	69,54	4.490	30,46	10.441	77,80	2.980	22,20
GENOVA	1.310	55,51	1.050	44,49	4.508	73,88	1.594	26,12	6.317	62,40	3.807	37,60	6.931	66,43	3.502	33,57
IMPERIA	416	60,55	271	39,45	1.075	77,45	313	22,55	1.713	62,29	1.037	37,71	1.979	73,57	711	26,43
LA SPEZIA	330	66,13	169	33,87	1.201	88,24	160	11,76	1.655	64,90	895	35,10	1.943	82,75	405	17,25
SAVONA	489	54,21	413	45,79	1.621	95,02	85	4,98	2.154	58,95	1.500	41,05	2.739	89,25	330	10,75
LIGURIA	2.545	57,22	1.903	42,78	8.405	79,62	2.152	20,38	11.839	62,06	7.239	37,94	13.592	73,31	4.948	26,69
BOLOGNA	547	69,24	243	30,76	3.373	93,13	249	6,87	7.853	67,17	3.839	32,83	8.383	83,15	1.699	16,85
FERRARA	191	68,21	89	31,79	929	89,67	107	10,33	2.997	72,20	1.154	27,80	3.165	79,72	805	20,28
FORLI	172	64,91	93	35,09	1.152	90,42	122	9,58	3.247	68,36	1.503	31,64	3.605	69,55	1.578	30,45
MODENA	215	69,35	95	30,65	1.470	89,69	169	10,31	5.772	69,56	2.526	30,44	6.031	79,36	1.569	20,64
PIACENZA	138	65,09	74	34,91	589	90,20	64	9,80	2.527	64,84	1.370	35,16	2.565	90,25	277	9,75
PARMA	194	72,12	75	27,88	959	80,39	234	19,61	3.427	69,09	1.533	30,91	3.781	73,62	1.355	26,38
RAVENNA	166	70,04	71	29,96	1.075	90,03	119	9,97	3.178	67,95	1.499	32,05	3.336	85,06	586	14,94
REGGIO EMILIA	266	62,00	163	38,00	1.381	89,73	158	10,27	4.301	66,00	2.216	34,00	4.587	83,55	903	16,45
RIMINI	276	71,88	108	28,13	1.571	96,98	49	3,02	3.084	68,20	1.438	31,80	3.230	87,04	481	12,96
EMILIA ROMAGNA	2.165	68,17	1.011	31,83	12.499	90,77	1.271	9,23	36.386	68,06	17.078	31,94	38.683	80,70	9.253	19,30
ITALIA SETT.	18.542	64,57	10.174	35,43	83.337	91,77	7.469	8,23	254.897	67,13	124.783	32,87	266.321	82,92	54.853	17,08
AREZZO	362	60,54	236	39,46	1.180	94,70	66	5,30	3.230	59,45	2.203	40,55	3.461	89,45	408	10,55
FIRENZE	1.055	58,74	741	41,26	4.883	86,52	761	13,48	8.808	61,89	5.424	38,11	9.186	78,26	2.552	21,74
GROSSETO	219	49,77	221	50,23	884	94,14	55	5,86	1.674	59,51	1.139	40,49	2.208	82,57	466	17,43
LIVORNO	526	48,12	567	51,88	1.865	91,87	165	8,13	2.058	60,00	1.372	40,00	2.516	85,96	411	14,04
LUCCA	450	61,31	284	38,69	1.842	94,36	110	5,64	3.147	62,85	1.860	37,15	3.719	88,57	480	11,43
MASSA CARRARA	359	59,14	248	40,86	1.162	89,52	136	10,48	1.856	66,21	947	33,79	2.244	85,13	392	14,87
PISA	542	63,24	315	36,76	2.092	88,20	280	11,80	3.888	62,82	2.301	37,18	4.337	86,22	693	13,78
PRATO	63	70,00	27	30,00	357	79,51	92	20,49	2.155	72,32	825	27,68	2.028	83,98	387	16,02
PISTOIA	137	59,57	93	40,43	920	86,06	149	13,94	2.864	68,45	1.320	31,55	3.054	74,69	1.035	25,31
SIENA	245	60,95	157	39,05	976	95,87	42	4,13	2.437	65,99	1.256	34,01	2.574	85,57	434	14,43
TOSCANA	3.958	57,81	2.889	42,19	16.161	89,70	1.856	10,30	32.117	63,27	18.647	36,73	35.327	82,96	7.258	17,04
ANCONA	551	61,56	344	38,44	2.016	93,64	137	6,36	4.290	66,67	2.145	33,33	5.016	86,10	810	13,90
ASCOLI PICENO	320	61,07	204	38,93	1.488	97,96	31	2,04	4.168	65,23	2.222	34,77	4.645	88,19	622	11,81
MACERATA	325	64,61	178	35,39	1.209	96,10	49	3,90	3.046	61,37	1.917	38,63	3.707	88,05	503	11,95
PESARO	295	68,45	136	31,55	1.545	92,68	122	7,32	3.487	67,17	1.704	32,83	3.956	83,07	806	16,93
MARCHE	1.491	63,37	862	36,63	6.258	94,86	339	5,14	14.991	65,24	7.988	34,76	17.324	86,34	2.741	13,66
PERUGIA	427	68,43	197	31,57	2.006	95,21	101	4,79	6.399	66,25	3.260	33,75	7.248	82,02	1.589	17,98
TERNI	148	55,02	121	44,98	700	92,47	57	7,53	1.938	62,38	1.169	37,62	2.194	76,42	677	23,58
UMBRIA	575	64,39	318	35,61	2.706	94,48	158	5,52	8.337	65,31	4.429	34,69	9.442	80,65	2.266	19,35
FROSINONE	520	63,96	293	36,04	1.903	98,55	28	1,45	6.934	76,58	2.121	23,42	7.551	95,95	319	4,05
LATINA	997	74,29	345	25,71	3.379	96,41	126	3,59	7.956	80,50	1.927	19,50	9.110	90,10	1.001	9,90
RIETI	134	46,69	153	53,31	522	94,22	32	5,78	1.666	58,19	1.197	41,81	1.708	85,79	283	14,21
ROMA	5.028	61,32	3.171	38,68	26.268	95,43	1.258	4,57	47.388	68,27	22.027	31,73	51.333	78,17	14.339	21,83
VITERBO	256	48,30	274	51,70	1.082	92,40	89	7,60	2.963	59,63	2.006	40,37	3.599	87,44	517	12,56
LAZIO	6.935	62,08	4.236	37,92	33.154	95,58	1.533	4,42	66.907	69,56	29.278	30,44	73.301	81,66	16.459	18,34
L'AQUILA	183	68,54	84	31,46	859	91,48	80	8,52	3.632	69,13	1.622	30,87	3.774	91,25	362	8,75
CHIETI	563	59,83	378	40,17	1.812	95,22	91	4,78	3.695	63,99	2.079	36,01	4.619	89,53	540	10,47
PESCARA	433	57,97	314	42,03	1.751	88,17	235	11,83	2.981	60,16	1.974	39,84	3.867	86,37	610	13,63
TERAMO	234	62,40	141	37,60	1.054	94,36	63	5,64	3.079	65,62	1.613	34,38	3.421	92,21	289	7,79
ABRUZZO	1.413	60,64	917	39,36	5.476	92,11	469	7,89	13.387	64,75	7.288	35,25	15.681	89,70	1.801	10,30
CAMPOBASSO	226	58,40	161	41,60	713	96,22	28	3,78	2.496	64,71	1.361	35,29	2.806	95,96	118	4,04
ISERNIA	115	66,86	57	33,14	528	99,81	1	0,19	1.156	75,11	383	24,89	1.254	99,68	4	0,32
MOLISE	341	61,00	218	39,00	1.241	97,72	29	2,28	3.652	67,68	1.744	32,32	4.060	97,08	122	2,92
ITALIA CENTRALE	14.713	60,92	9.440	39,08	64.996	93,68	4.384	6,32	139.391	66,77	69.374	33,23	155.135	83,50	30.647	16,50

ESAMI PATENTI A e B

	PATENTE A								PATENTE B							
	TEORIA				GUIDA				TEORIA				GUIDA			
	IDONEI	%	RESPINTI	%	IDONEI	%	RESPINTI	%	IDONEI	%	RESPINTI	%	IDONEI	%	RESPINTI	%
AVELLINO	426	58,52	302	41,48	1.318	94,75	73	5,25	5.015	65,62	2.627	34,38	5.691	93,60	389	6,40
BENEVENTO	493	62,25	299	37,75	1.302	96,23	51	3,77	3.214	65,61	1.685	34,39	3.870	93,21	282	6,79
CASERTA	2.839	65,90	1.469	34,10	6.915	98,09	135	1,91	11.220	69,25	4.981	30,75	14.288	96,34	543	3,66
NAPOLI	6.902	70,63	2.870	29,37	21.647	97,01	667	2,99	43.876	76,94	13.149	23,06	50.721	94,82	2.770	5,18
SALERNO	2.269	56,85	1.722	43,15	7.479	98,52	112	1,48	12.094	63,66	6.905	36,34	15.227	97,57	380	2,43
CAMPANIA	12.929	65,99	6.662	34,01	38.661	97,39	1.038	2,61	75.419	71,99	29.347	28,01	89.797	95,37	4.364	4,63
MATERA	196	54,90	161	45,10	688	95,69	31	4,31	2.286	62,87	1.350	37,13	2.523	92,38	208	7,62
POTENZA	504	60,07	335	39,93	1.318	99,62	5	0,38	4.236	64,53	2.328	35,47	5.153	95,51	242	4,49
BASILICATA	700	58,53	496	41,47	2.006	98,24	36	1,76	6.522	63,94	3.678	36,06	7.676	94,46	450	5,54
BARI	1.863	58,83	1.304	41,17	6.147	98,27	108	1,73	18.663	65,84	9.681	34,16	21.431	97,05	652	2,95
BRINDISI	642	60,34	422	39,66	1.671	98,99	17	1,01	4.591	67,19	2.242	32,81	5.803	96,28	224	3,72
FOGGIA	561	63,03	329	36,97	2.014	99,46	11	0,54	7.596	67,44	3.667	32,56	8.274	98,90	92	1,10
LECCE	1.179	68,75	536	31,25	3.299	98,27	58	1,73	8.004	70,02	3.427	29,98	9.644	96,33	367	3,67
TARANTO	641	59,57	435	40,43	2.002	91,25	192	8,75	6.436	70,40	2.706	29,60	7.156	87,07	1.063	12,93
PUGLIA	4.886	61,75	3.026	38,25	15.133	97,51	386	2,49	45.290	67,58	21.723	32,42	52.308	95,62	2.398	4,38
COSENZA	908	64,40	502	35,60	2.354	97,64	57	2,36	8.824	64,75	4.804	35,25	9.703	91,53	898	8,47
CATANZARO	505	67,07	248	32,93	1.570	99,12	14	0,88	3.917	72,47	1.488	27,53	4.895	96,99	152	3,01
CROTONE	235	62,01	144	37,99	542	99,27	4	0,73	2.499	68,67	1.140	31,33	2.642	94,66	149	5,34
REGGIO CALABRIA	1.187	73,96	418	26,04	3.203	97,62	78	2,38	8.841	81,54	2.002	18,46	9.635	95,04	503	4,96
VIBO VALENTIA	208	65,62	109	34,38	567	98,44	9	1,56	1.861	77,32	546	22,68	2.073	94,66	117	5,34
CALABRIA	3.043	68,17	1.421	31,83	8.236	98,07	162	1,93	25.942	72,22	9.980	27,78	28.948	94,09	1.819	5,91
ITALIA MERID.	21.558	65,01	11.605	34,99	64.036	97,53	1.622	2,47	153.173	70,29	64.728	29,71	178.729	95,19	9.031	4,81
AGRIGENTO	797	56,40	616	43,60	1.978	95,51	93	4,49	5.136	67,15	2.512	32,85	5.839	91,43	547	8,57
CALTANISSETTA	331	55,17	269	44,83	943	94,87	51	5,13	2.774	65,59	1.455	34,41	3.191	88,32	422	11,68
CATANIA	3.125	61,50	1.956	38,50	7.377	97,46	192	2,54	12.471	71,37	5.002	28,63	14.920	95,88	641	4,12
ENNA	227	67,36	110	32,64	785	98,99	8	1,01	2.627	76,10	825	23,90	3.047	98,10	59	1,90
MESSINA	838	58,07	605	41,93	3.386	96,91	108	3,09	6.624	73,17	2.429	26,83	7.690	95,52	361	4,48
PALERMO	3.051	73,13	1.121	26,87	8.988	98,81	108	1,19	17.302	84,79	3.104	15,21	19.882	96,35	753	3,65
RAGUSA	484	66,94	239	33,06	1.259	95,23	63	4,77	3.687	72,03	1.432	27,97	3.823	84,75	688	15,25
SIRACUSA	907	50,81	878	49,19	2.167	91,59	199	8,41	4.339	62,91	2.558	37,09	4.897	88,63	628	11,37
TRAPANI	541	59,26	372	40,74	1.905	97,74	44	2,26	4.943	70,62	2.056	29,38	5.438	97,98	112	2,02
SICILIA	10.301	62,56	6.166	37,44	28.788	97,08	866	2,92	59.903	73,70	21.373	26,30	68.727	94,23	4.211	5,77
CAGLIARI	452	49,40	463	50,60	1.674	71,02	683	28,98	9.067	62,72	5.389	37,28	8.817	65,66	4.612	34,34
NUORO	143	52,19	131	47,81	524	97,04	16	2,96	2.757	59,25	1.896	40,75	2.944	81,10	686	18,90
ORISTANO	103	59,88	69	40,12	451	95,35	22	4,65	1.820	68,16	850	31,84	1.877	89,17	228	10,83
SASSARI	482	51,55	453	48,45	1.633	95,22	82	4,78	5.381	57,69	3.947	42,31	5.668	81,93	1.250	18,07
SARDEGNA	1.180	51,39	1.116	48,61	4.282	84,21	803	15,79	19.025	61,16	12.082	38,84	19.306	74,02	6.776	25,98
ITALIA INSULARE	11.481	61,19	7.282	38,81	33.070	95,20	1.669	4,80	78.928	70,23	33.455	29,77	88.033	88,90	10.987	11,10
NAZIONALE	66.294	63,26	38.501	36,74	245.439	94,19	15.144	5,81	626.389	68,18	292.340	31,82	688.218	86,71	105.518	13,29

ESAMI CATEGORIA C

	TEORIA				GUIDA			
	IDONEI	%	RESPINTI	%	IDONEI	%	RESPINTI	%
AOSTA	136	84,47	25	15,53	148	97,37	4	2,63
VALLE D'AOSTA	**136**	**84,47**	**25**	**15,53**	**148**	**97,37**	**4**	**2,63**
ALESSANDRIA	116	59,18	80	40,82	114	81,43	26	18,57
ASTI	161	63,39	93	36,61	153	91,62	14	8,38
BIELLA	112	57,14	84	42,86	117	95,12	6	4,88
CUNEO	512	76,88	154	23,12	512	89,20	62	10,80
NOVARA	170	64,89	92	35,11	168	96,55	6	3,45
TORINO	1.753	83,56	345	16,44	1.625	93,77	108	6,23
VERBANIA	549	73,69	196	26,31	546	98,03	11	1,97
VERCELLI	85	53,80	73	46,20	93	93,94	6	6,06
PIEMONTE	**3.458**	**75,58**	**1.117**	**24,42**	**3.328**	**93,30**	**239**	**6,70**
BERGAMO	1.070	87,92	147	12,08	1.097	93,12	81	6,88
BRESCIA	1.039	71,51	414	28,49	1.066	87,81	148	12,19
COMO	399	83,65	78	16,35	395	93,38	28	6,62
CREMONA	503	91,96	44	8,04	514	98,28	9	1,72
LECCO	161	71,56	64	28,44	171	82,21	37	17,79
LODI	67	72,04	26	27,96	69	100,00	0	0,00
MILANO	872	62,37	526	37,63	892	86,02	145	13,98
MANTOVA	347	84,43	64	15,57	344	97,18	10	2,82
PAVIA	210	78,95	56	21,05	215	98,62	3	1,38
SONDRIO	123	73,65	44	26,35	124	75,61	40	24,39
VARESE	629	78,23	175	21,77	665	95,68	30	4,32
LOMBARDIA	**5.420**	**76,79**	**1.638**	**23,21**	**5.552**	**91,27**	**531**	**8,73**
BOLZANO	751	84,95	133	15,05	700	96,02	29	3,98
TRENTO	278	63,76	158	36,24	269	79,59	69	20,41
TRENTINO A.A.	**1.029**	**77,95**	**291**	**22,05**	**969**	**90,82**	**98**	**9,18**
BELLUNO	138	69,00	62	31,00	148	79,14	39	20,86
PADOVA	557	73,97	196	26,03	582	94,94	31	5,06
ROVIGO	146	68,87	66	31,13	153	87,93	21	12,07
TREVISO	837	88,11	113	11,89	872	99,09	8	0,91
VENEZIA	1.230	88,36	162	11,64	1.207	95,49	57	4,51
VICENZA	472	74,10	165	25,90	473	89,41	56	10,59
VERONA	669	81,19	155	18,81	642	88,67	82	11,33
VENETO	**4.049**	**81,50**	**919**	**18,50**	**4.077**	**93,27**	**294**	**6,73**
GORIZIA	126	70,79	52	29,21	126	91,30	12	8,70
PORDENONE	112	83,58	22	16,42	118	84,89	21	15,11
TRIESTE	85	76,58	26	23,42	85	95,51	4	4,49
UDINE	265	76,81	80	23,19	263	94,27	16	5,73
FRIULI V.G.	**588**	**76,56**	**180**	**23,44**	**592**	**91,78**	**53**	**8,22**
GENOVA	250	49,70	253	50,30	268	83,49	53	16,51
IMPERIA	68	56,20	53	43,80	70	94,59	4	5,41
LA SPEZIA	216	80,00	54	20,00	213	94,67	12	5,33
SAVONA	274	76,11	86	23,89	276	92,62	22	7,38
LIGURIA	**808**	**64,43**	**446**	**35,57**	**827**	**90,09**	**91**	**9,91**
BOLOGNA	317	67,59	152	32,41	339	84,12	64	15,88
FERRARA	211	68,51	97	31,49	224	96,97	7	3,03
FORLI	135	59,21	93	40,79	140	82,35	30	17,65
MODENA	330	74,49	113	25,51	329	94,54	19	5,46
PIACENZA	238	64,15	133	35,85	231	90,94	23	9,06
PARMA	163	64,94	88	35,06	158	84,49	29	15,51
RAVENNA	214	78,97	57	21,03	206	81,42	47	18,58
REGGIO EMILIA	278	73,94	98	26,06	270	87,66	38	12,34
RIMINI	222	76,82	67	23,18	219	99,10	2	0,90
EMILIA ROMAGNA	**2.108**	**70,13**	**898**	**29,87**	**2.116**	**89,09**	**259**	**10,91**
ITALIA SETT.	**17.596**	**76,14**	**5.514**	**23,86**	**17.609**	**91,82**	**1.569**	**8,18**

ESAMI CATEGORIA C

	TEORIA				GUIDA			
	IDONEI	%	RESPINTI	%	IDONEI	%	RESPINTI	%
AREZZO	287	80,17	71	19,83	271	93,77	18	6,23
FIRENZE	528	80,37	129	19,63	559	95,56	26	4,44
GROSSETO	74	60,16	49	39,84	75	85,23	13	14,77
LIVORNO	141	68,45	65	31,55	130	90,91	13	9,09
LUCCA	313	81,94	69	18,06	316	94,33	19	5,67
MASSA CARRARA	160	65,84	83	34,16	163	85,79	27	14,21
PISA	335	75,79	107	24,21	349	92,57	28	7,43
PRATO	110	85,94	18	14,06	103	91,15	10	8,85
PISTOIA	114	57,58	84	42,42	109	75,69	35	24,31
SIENA	133	71,12	54	28,88	134	93,71	9	6,29
TOSCANA	**2.195**	**75,07**	**729**	**24,93**	**2.209**	**91,77**	**198**	**8,23**
ANCONA	370	69,16	165	30,84	364	87,71	51	12,29
ASCOLI PICENO	392	88,49	51	11,51	379	98,19	7	1,81
MACERATA	295	66,74	147	33,26	312	90,17	34	9,83
PESARO	321	76,61	98	23,39	320	94,67	18	5,33
MARCHE	**1.378**	**74,93**	**461**	**25,07**	**1.375**	**92,59**	**110**	**7,41**
PERUGIA	372	55,69	296	44,31	385	85,56	65	14,44
TERNI	115	84,56	21	15,44	116	95,87	5	4,13
UMBRIA	**487**	**60,57**	**317**	**39,43**	**501**	**87,74**	**70**	**12,26**
FROSINONE	495	89,51	58	10,49	474	98,34	8	1,66
LATINA	736	87,10	109	12,90	788	93,81	52	6,19
RIETI	139	65,88	72	34,12	136	93,79	9	6,21
ROMA	1.935	76,57	592	23,43	1.988	87,93	273	12,07
VITERBO	108	66,67	54	33,33	112	85,50	19	14,50
LAZIO	**3.413**	**79,41**	**885**	**20,59**	**3.498**	**90,65**	**361**	**9,35**
L'AQUILA	304	74,88	102	25,12	290	94,77	16	5,23
CHIETI	266	68,38	123	31,62	248	91,85	22	8,15
PESCARA	271	78,32	75	21,68	322	95,55	15	4,45
TERAMO	269	69,87	116	30,13	283	85,24	49	14,76
ABRUZZO	**1.110**	**72,74**	**416**	**27,26**	**1.143**	**91,81**	**102**	**8,19**
CAMPOBASSO	175	86,21	28	13,79	141	95,92	6	4,08
ISERNIA	313	95,43	15	4,57	298	100,00	0	0,00
MOLISE	**488**	**91,90**	**43**	**8,10**	**439**	**98,65**	**6**	**1,35**
ITALIA CENTRALE	**9.071**	**76,09**	**2.851**	**23,91**	**9.165**	**91,54**	**847**	**8,46**
AVELLINO	193	75,69	62	24,31	186	92,08	16	7,92
BENEVENTO	101	62,73	60	37,27	102	83,61	20	16,39
CASERTA	763	83,21	154	16,79	792	96,12	32	3,88
NAPOLI	2.488	86,06	403	13,94	2.511	98,16	47	1,84
SALERNO	776	73,14	285	26,86	736	91,20	71	8,80
CAMPANIA	**4.321**	**81,76**	**964**	**18,24**	**4.327**	**95,88**	**186**	**4,12**
MATERA	238	85,92	39	14,08	251	99,60	1	0,40
POTENZA	307	84,57	56	15,43	299	97,39	8	2,61
BASILICATA	**545**	**85,16**	**95**	**14,84**	**550**	**98,39**	**9**	**1,61**
BARI	1.508	84,39	279	15,61	1.477	96,60	52	3,40
BRINDISI	394	93,59	27	6,41	415	98,57	6	1,43
FOGGIA	769	97,34	21	2,66	725	98,91	8	1,09
LECCE	583	85,61	98	14,39	598	96,61	21	3,39
TARANTO	289	67,52	139	32,48	286	94,70	16	5,30
PUGLIA	**3.543**	**86,27**	**564**	**13,73**	**3.501**	**97,14**	**103**	**2,86**
COSENZA	645	81,96	142	18,04	613	97,46	16	2,54
CATANZARO	345	81,18	80	18,82	359	95,73	16	4,27
CROTONE	273	91,30	26	8,70	257	100,00	0	0,00
REGGIO CALABRIA	1.048	90,66	108	9,34	1.057	96,62	37	3,38
VIBO VALENTIA	163	92,61	13	7,39	168	100,00	0	0,00
CALABRIA	**2.474**	**87,02**	**369**	**12,98**	**2.454**	**97,27**	**69**	**2,73**
ITALIA MERID.	**10.883**	**84,53**	**1.992**	**15,47**	**10.832**	**96,72**	**367**	**3,28**

ESAMI CATEGORIA C

	TEORIA				GUIDA			
	IDONEI	*%*	*RESPINTI*	*%*	*IDONEI*	*%*	*RESPINTI*	*%*
AGRIGENTO	**365**	**76,84**	**110**	**23,16**	**371**	**95,37**	**18**	**4,63**
CALTANISSETTA	**170**	**82,93**	**35**	**17,07**	**168**	**93,85**	**11**	**6,15**
CATANIA	**947**	**89,09**	**116**	**10,91**	**900**	**96,77**	**30**	**3,23**
ENNA	**221**	**78,65**	**60**	**21,35**	**221**	**97,79**	**5**	**2,21**
MESSINA	**299**	**84,23**	**56**	**15,77**	**297**	**99,00**	**3**	**1,00**
PALERMO	**874**	**86,79**	**133**	**13,21**	**790**	**93,82**	**52**	**6,18**
RAGUSA	**297**	**76,15**	**93**	**23,85**	**279**	**85,06**	**49**	**14,94**
SIRACUSA	**214**	**83,59**	**42**	**16,41**	**191**	**92,72**	**15**	**7,28**
TRAPANI	**559**	**93,95**	**36**	**6,05**	**570**	**99,82**	**1**	**0,18**
SICILIA	**3.946**	**85,28**	**681**	**14,72**	**3.787**	**95,37**	**184**	**4,63**
CAGLIARI	**488**	**66,94**	**241**	**33,06**	**494**	**90,15**	**54**	**9,85**
NUORO	**167**	**58,19**	**120**	**41,81**	**187**	**97,40**	**5**	**2,60**
ORISTANO	**137**	**75,27**	**45**	**24,73**	**139**	**98,58**	**2**	**1,42**
SASSARI	**280**	**65,88**	**145**	**34,12**	**290**	**89,23**	**35**	**10,77**
SARDEGNA	**1.072**	**66,05**	**551**	**33,95**	**1.110**	**92,04**	**96**	**7,96**
ITALIA INSULARE	**5.018**	**80,29**	**1.232**	**19,71**	**4.897**	**94,59**	**280**	**5,41**
NAZIONALE	**42.568**	**78,60**	**11.589**	**21,40**	**42.503**	**93,28**	**3.063**	**6,72**

ESAMI CATEGORIA D

	TEORIA				GUIDA			
	IDONEI	%	RESPINTI	%	IDONEI	%	RESPINTI	%
AOSTA	21	100,00	0	0,00	26	100,00	0	0,00
VALLE D'AOSTA	**21**	**100,00**	**0**	**0,00**	**26**	**100,00**	**0**	**0,00**
ALESSANDRIA	30	63,83	17	36,17	34	75,56	11	24,44
ASTI	17	54,84	14	45,16	19	100,00	0	0,00
BIELLA	19	70,37	8	29,63	23	95,83	1	4,17
CUNEO	62	74,70	21	25,30	64	91,43	6	8,57
NOVARA	14	73,68	5	26,32	20	90,91	2	9,09
TORINO	484	84,17	91	15,83	478	97,35	13	2,65
VERBANIA	45	84,91	8	15,09	46	97,87	1	2,13
VERCELLI	20	71,43	8	28,57	19	90,48	2	9,52
PIEMONTE	**691**	**80,07**	**172**	**19,93**	**703**	**95,13**	**36**	**4,87**
BERGAMO	92	86,79	14	13,21	89	93,68	6	6,32
BRESCIA	87	76,32	27	23,68	92	86,79	14	13,21
COMO	37	88,10	5	11,90	39	95,12	2	4,88
CREMONA	37	94,87	2	5,13	40	100,00	0	0,00
LECCO	28	90,32	3	9,68	20	74,07	7	25,93
LODI	11	73,33	4	26,67	9	100,00	0	0,00
MILANO	176	69,02	79	30,98	172	83,90	33	16,10
MANTOVA	16	80,00	4	20,00	13	100,00	0	0,00
PAVIA	36	83,72	7	16,28	33	94,29	2	5,71
SONDRIO	9	81,82	2	18,18	8	72,73	3	27,27
VARESE	72	77,42	21	22,58	81	95,29	4	4,71
LOMBARDIA	**601**	**78,15**	**168**	**21,85**	**596**	**89,36**	**71**	**10,64**
BOLZANO	77	82,80	16	17,20	76	97,44	2	2,56
TRENTO	36	69,23	16	30,77	35	79,55	9	20,45
TRENTINO A.A.	**113**	**77,93**	**32**	**22,07**	**111**	**90,98**	**11**	**9,02**
BELLUNO	33	78,57	9	21,43	28	71,79	11	28,21
PADOVA	50	76,92	15	23,08	44	97,78	1	2,22
ROVIGO	22	88,00	3	12,00	23	79,31	6	20,69
TREVISO	87	90,63	9	9,38	92	100,00	0	0,00
VENEZIA	99	75,00	33	25,00	100	95,24	5	4,76
VICENZA	48	82,76	10	17,24	48	97,96	1	2,04
VERONA	40	64,52	22	35,48	43	91,49	4	8,51
VENETO	**379**	**78,96**	**101**	**21,04**	**378**	**93,10**	**28**	**6,90**
GORIZIA	20	80,00	5	20,00	21	91,30	2	8,70
PORDENONE	13	100,00	0	0,00	14	93,33	1	6,67
TRIESTE	25	71,43	10	28,57	27	96,43	1	3,57
UDINE	39	79,59	10	20,41	41	89,13	5	10,87
FRIULI V.G.	**97**	**79,51**	**25**	**20,49**	**103**	**91,96**	**9**	**8,04**
GENOVA	150	72,12	58	27,88	144	91,72	13	8,28
IMPERIA	14	60,87	9	39,13	15	93,75	1	6,25
LA SPEZIA	38	77,55	11	22,45	41	95,35	2	4,65
SAVONA	46	79,31	12	20,69	44	91,67	4	8,33
LIGURIA	**248**	**73,37**	**90**	**26,63**	**244**	**92,42**	**20**	**7,58**
BOLOGNA	73	73,74	26	26,26	83	91,21	8	8,79
FERRARA	28	57,14	21	42,86	31	88,57	4	11,43
FORLI	12	60,00	8	40,00	11	78,57	3	21,43
MODENA	36	72,00	14	28,00	45	93,75	3	6,25
PIACENZA	20	86,96	3	13,04	13	81,25	3	18,75
PARMA	27	84,38	5	15,63	24	92,31	2	7,69
RAVENNA	26	86,67	4	13,33	25	78,13	7	21,88
REGGIO EMILIA	22	84,62	4	15,38	20	100,00	0	0,00
RIMINI	46	88,46	6	11,54	51	100,00	0	0,00
EMILIA ROMAGNA	**290**	**76,12**	**91**	**23,88**	**303**	**90,99**	**30**	**9,01**
ITALIA SETT.	**2.440**	**78,23**	**679**	**21,77**	**2.464**	**92,32**	**205**	**7,68**

ESAMI CATEGORIA D

	TEORIA				GUIDA			
	IDONEI	%	RESPINTI	%	IDONEI	%	RESPINTI	%
AREZZO	45	69,23	20	30,77	48	82,76	10	17,24
FIRENZE	109	81,95	24	18,05	117	98,32	2	1,68
GROSSETO	16	72,73	6	27,27	16	88,89	2	11,11
LIVORNO	16	76,19	5	23,81	17	94,44	1	5,56
LUCCA	47	87,04	7	12,96	53	96,36	2	3,64
MASSA CARRARA	25	71,43	10	28,57	25	96,15	1	3,85
PISA	53	84,13	10	15,87	50	92,59	4	7,41
PRATO	29	82,86	6	17,14	26	92,86	2	7,14
PISTOIA	17	56,67	13	43,33	23	85,19	4	14,81
SIENA	26	78,79	7	21,21	29	96,67	1	3,33
TOSCANA	**383**	**78,00**	**108**	**22,00**	**404**	**93,30**	**29**	**6,70**
ANCONA	46	76,67	14	23,33	50	92,59	4	7,41
ASCOLI PICENO	69	83,13	14	16,87	62	93,94	4	6,06
MACERATA	33	89,19	4	10,81	35	89,74	4	10,26
PESARO	31	75,61	10	24,39	31	96,88	1	3,13
MARCHE	**179**	**81,00**	**42**	**19,00**	**178**	**93,19**	**13**	**6,81**
PERUGIA	52	58,43	37	41,57	48	88,89	6	11,11
TERNI	31	63,27	18	36,73	29	90,63	3	9,38
UMBRIA	**83**	**60,14**	**55**	**39,86**	**77**	**89,53**	**9**	**10,47**
FROSINONE	142	68,93	64	31,07	135	85,99	22	14,01
LATINA	131	89,73	15	10,27	142	90,45	15	9,55
RIETI	81	78,64	22	21,36	91	95,79	4	4,21
ROMA	986	66,13	505	33,87	999	87,86	138	12,14
VITERBO	39	81,25	9	18,75	40	93,02	3	6,98
LAZIO	**1.379**	**69,16**	**615**	**30,84**	**1.407**	**88,55**	**182**	**11,45**
L'AQUILA	88	73,33	32	26,67	86	96,63	3	3,37
CHIETI	82	67,21	40	32,79	88	92,63	7	7,37
PESCARA	56	71,79	22	28,21	66	92,96	5	7,04
TERAMO	41	73,21	15	26,79	50	84,75	9	15,25
ABRUZZO	**267**	**71,01**	**109**	**28,99**	**290**	**92,36**	**24**	**7,64**
CAMPOBASSO	59	86,76	9	13,24	62	96,88	2	3,13
ISERNIA	70	89,74	8	10,26	73	98,65	1	1,35
MOLISE	**129**	**88,36**	**17**	**11,64**	**135**	**97,83**	**3**	**2,17**
ITALIA CENTRALE	**2.420**	**71,90**	**946**	**28,10**	**2.491**	**90,55**	**260**	**9,45**
AVELLINO	52	73,24	19	26,76	50	98,04	1	1,96
BENEVENTO	50	75,76	16	24,24	43	87,76	6	12,24
CASERTA	290	88,96	36	11,04	296	96,10	12	3,90
NAPOLI	1.354	88,67	173	11,33	1.321	98,14	25	1,86
SALERNO	262	76,83	79	23,17	256	88,89	32	11,11
CAMPANIA	**2.008**	**86,14**	**323**	**13,86**	**1.966**	**96,28**	**76**	**3,72**
MATERA	44	81,48	10	18,52	45	97,83	1	2,17
POTENZA	107	83,59	21	16,41	106	98,15	2	1,85
BASILICATA	**151**	**82,97**	**31**	**17,03**	**151**	**98,05**	**3**	**1,95**
BARI	364	78,45	100	21,55	381	94,07	24	5,93
BRINDISI	146	91,82	13	8,18	146	100,00	0	0,00
FOGGIA	103	81,75	23	18,25	95	94,06	6	5,94
LECCE	172	80,75	41	19,25	172	96,63	6	3,37
TARANTO	102	64,15	57	35,85	99	94,29	6	5,71
PUGLIA	**887**	**79,13**	**234**	**20,87**	**893**	**95,51**	**42**	**4,49**
COSENZA	312	80,62	75	19,38	291	96,04	12	3,96
CATANZARO	173	81,60	39	18,40	183	93,37	13	6,63
CROTONE	73	98,65	1	1,35	72	100,00	0	0,00
REGGIO CALABRIA	196	85,59	33	14,41	213	97,71	5	2,29
VIBO VALENTIA	29	93,55	2	6,45	34	100,00	0	0,00
CALABRIA	**783**	**83,92**	**150**	**16,08**	**793**	**96,35**	**30**	**3,65**
ITALIA MERID.	**3.829**	**83,84**	**738**	**16,16**	**3.803**	**96,18**	**151**	**3,82**

ESAMI CATEGORIA D

	TEORIA				GUIDA			
	IDONEI	%	RESPINTI	%	IDONEI	%	RESPINTI	%
AGRIGENTO	80	85,11	14	14,89	79	96,34	3	3,66
CALTANISSETTA	56	93,33	4	6,67	48	96,00	2	4,00
CATANIA	183	92,89	14	7,11	177	100,00	0	0,00
ENNA	40	71,43	16	28,57	42	97,67	1	2,33
MESSINA	237	93,68	16	6,32	267	98,16	5	1,84
PALERMO	375	81,52	85	18,48	366	92,19	31	7,81
RAGUSA	54	77,14	16	22,86	54	98,18	1	1,82
SIRACUSA	50	81,97	11	18,03	51	92,73	4	7,27
TRAPANI	187	94,92	10	5,08	182	100,00	0	0,00
SICILIA	1.262	87,15	186	12,85	1.266	96,42	47	3,58
CAGLIARI	95	66,90	47	33,10	85	90,43	9	9,57
NUORO	25	48,08	27	51,92	27	100,00	0	0,00
ORISTANO	15	88,24	2	11,76	15	100,00	0	0,00
SASSARI	57	68,67	26	31,33	56	94,92	3	5,08
SARDEGNA	192	65,31	102	34,69	183	93,85	12	6,15
ITALIA INSULARE	1.454	83,47	288	16,53	1.449	96,09	59	3,91
NAZIONALE	10.143	79,28	2.651	20,72	10.207	93,80	675	6,20

ESAMI ALTRE CATEGORIE

	PATENTI BE CE DE							
	TEORIA				GUIDA			
	IDONEI	%	RESPINTI	%	IDONEI	%	RESPINTI	%
AOSTA	92	97,87	2	2,13	99	99,00	1	1,00
VALLE D'AOSTA	**92**	**97,87**	**2**	**2,13**	**99**	**99,00**	**1**	**1,00**
ALESSANDRIA	64	60,38	42	39,62	69	85,19	12	14,81
ASTI	81	74,31	28	25,69	85	91,40	8	8,60
BIELLA	93	72,09	36	27,91	86	74,78	29	25,22
CUNEO	229	82,67	48	17,33	224	94,51	13	5,49
NOVARA	86	73,50	31	26,50	81	96,43	3	3,57
TORINO	1.173	90,37	125	9,63	1.148	94,88	62	5,12
VERBANIA	439	84,91	78	15,09	456	99,35	3	0,65
VERCELLI	51	68,92	23	31,08	53	98,15	1	1,85
PIEMONTE	**2.216**	**84,35**	**411**	**15,65**	**2.202**	**94,38**	**131**	**5,62**
BERGAMO	713	86,42	112	13,58	686	93,46	48	6,54
BRESCIA	578	74,10	202	25,90	555	86,85	84	13,15
COMO	270	90,30	29	9,70	272	95,44	13	4,56
CREMONA	343	84,28	64	15,72	333	95,42	16	4,58
LECCO	99	86,84	15	13,16	108	0,00	27	20,00
LODI	39	88,64	5	11,36	37	100,00	0	0,00
MILANO	459	73,44	166	26,56	460	90,37	49	9,63
MANTOVA	317	92,96	24	7,04	275	99,28	2	0,72
PAVIA	151	88,30	20	11,70	155	98,10	3	1,90
SONDRIO	79	78,22	22	21,78	77	71,96	30	28,04
VARESE	371	81,00	87	19,00	367	94,10	23	5,90
LOMBARDIA	**3.419**	**82,09**	**746**	**17,91**	**3.325**	**91,85**	**295**	**8,15**
BOLZANO	498	88,61	64	11,39	444	93,28	32	6,72
TRENTO	175	77,78	50	22,22	171	85,07	30	14,93
TRENTINO A.A.	**673**	**85,51**	**114**	**14,49**	**615**	**90,84**	**62**	**9,16**
BELLUNO	92	74,19	32	25,81	96	93,20	7	6,80
PADOVA	480	84,81	86	15,19	463	94,30	28	5,70
ROVIGO	98	69,01	44	30,99	109	90,08	12	9,92
TREVISO	489	90,22	53	9,78	499	99,40	3	0,60
VENEZIA	744	86,01	121	13,99	722	91,86	64	8,14
VICENZA	250	77,64	72	22,36	259	95,93	11	4,07
VERONA	423	83,10	86	16,90	433	95,16	22	4,84
VENETO	**2.576**	**83,91**	**494**	**16,09**	**2.581**	**94,61**	**147**	**5,39**
GORIZIA	73	73,00	27	27,00	73	97,33	2	2,67
PORDENONE	60	74,07	21	25,93	58	86,57	9	13,43
TRIESTE	48	92,31	4	7,69	51	100,00	0	0,00
UDINE	156	77,23	46	22,77	163	92,61	13	7,39
FRIULI V.G.	**337**	**77,47**	**98**	**22,53**	**345**	**93,50**	**24**	**6,50**
GENOVA	230	78,23	64	21,77	232	93,93	15	6,07
IMPERIA	30	81,08	7	18,92	29	87,88	4	12,12
LA SPEZIA	107	86,29	17	13,71	113	84,96	20	15,04
SAVONA	121	80,67	29	19,33	118	90,77	12	9,23
LIGURIA	**488**	**80,66**	**117**	**19,34**	**492**	**90,61**	**51**	**9,39**
BOLOGNA	173	68,38	80	31,62	188	86,64	29	13,36
FERRARA	86	70,49	36	29,51	96	100,00	0	0,00
FORLI	74	63,79	42	36,21	72	74,23	25	25,77
MODENA	172	80,00	43	20,00	173	97,74	4	2,26
PIACENZA	104	69,80	45	30,20	108	97,30	3	2,70
PARMA	93	77,50	27	22,50	89	95,70	4	4,30
RAVENNA	100	74,63	34	25,37	115	95,04	6	4,96
REGGIO EMILIA	300	89,02	37	10,98	289	89,47	34	10,53
RIMINI	163	89,07	20	10,93	160	98,77	2	1,23
EMILIA ROMAGNA	**1.265**	**77,66**	**364**	**22,34**	**1.290**	**92,34**	**107**	**7,66**
ITALIA SETT.	**11.066**	**82,51**	**2.346**	**17,49**	**10.949**	**93,05**	**818**	**6,95**

ESAMI ALTRE CATEGORIE

	PATENTI BE CE DE							
	TEORIA				GUIDA			
	IDONEI	%	RESPINTI	%	IDONEI	%	RESPINTI	%
AREZZO	100	64,94	54	35,06	100	94,34	6	5,66
FIRENZE	291	86,87	44	13,13	286	97,28	8	2,72
GROSSETO	38	69,09	17	30,91	41	89,13	5	10,87
LIVORNO	52	67,53	25	32,47	52	94,55	3	5,45
LUCCA	172	89,58	20	10,42	162	95,29	8	4,71
MASSA CARRARA	62	70,45	26	29,55	74	89,16	9	10,84
PISA	205	89,13	25	10,87	213	94,67	12	5,33
PRATO	41	78,85	11	21,15	41	97,62	1	2,38
PISTOIA	51	71,83	20	28,17	53	96,36	2	3,64
SIENA	65	80,25	16	19,75	60	98,36	1	1,64
TOSCANA	1.077	80,67	258	19,33	1.082	95,16	55	4,84
ANCONA	222	75,25	73	24,75	218	85,16	38	14,84
ASCOLI PICENO	188	80,00	47	20,00	190	100,00	0	0,00
MACERATA	151	74,75	51	25,25	169	86,67	26	13,33
PESARO	144	82,29	31	17,71	146	91,82	13	8,18
MARCHE	705	77,73	202	22,27	723	90,38	77	9,63
PERUGIA	170	72,65	64	27,35	168	91,80	15	8,20
TERNI	59	60,82	38	39,18	63	98,44	1	1,56
UMBRIA	229	69,18	102	30,82	231	93,52	16	6,48
FROSINONE	238	76,53	73	23,47	242	92,02	21	7,98
LATINA	329	89,65	38	10,35	342	97,16	10	2,84
RIETI	91	81,25	21	18,75	88	97,78	2	2,22
ROMA	904	73,56	325	26,44	909	88,68	116	11,32
VITERBO	73	85,88	12	14,12	75	98,68	1	1,32
LAZIO	1.635	77,71	469	22,29	1.656	91,69	150	8,31
L'AQUILA	112	75,17	37	24,83	109	97,32	3	2,68
CHIETI	89	57,79	65	42,21	91	93,81	6	6,19
PESCARA	122	75,31	40	24,69	117	91,41	11	8,59
TERAMO	107	69,03	48	30,97	98	92,45	8	7,55
ABRUZZO	430	69,35	190	30,65	415	93,68	28	6,32
CAMPOBASSO	101	93,52	7	6,48	105	100,00	0	0,00
ISERNIA	175	95,63	8	4,37	161	100,00	0	0,00
MOLISE	276	94,85	15	5,15	266	100,00	0	0,00
ITALIA CENTRALE	4.352	77,88	1.236	22,12	4.373	93,06	326	6,94
AVELLINO	88	88,00	12	12,00	81	98,78	1	1,22
BENEVENTO	48	76,19	15	23,81	49	90,74	5	9,26
CASERTA	414	87,34	60	12,66	424	97,70	10	2,30
NAPOLI	1.267	89,99	141	10,01	1.283	99,69	4	0,31
SALERNO	456	80,71	109	19,29	436	92,77	34	7,23
CAMPANIA	2.273	87,09	337	12,91	2.273	97,68	54	2,32
MATERA	75	76,53	23	23,47	84	100,00	0	0,00
POTENZA	164	87,23	24	12,77	167	96,53	6	3,47
BASILICATA	239	83,57	47	16,43	251	97,67	6	2,33
BARI	724	82,09	158	17,91	669	94,36	40	5,64
BRINDISI	192	94,12	12	5,88	206	100,00	0	0,00
FOGGIA	242	88,64	31	11,36	232	96,67	8	3,33
LECCE	265	91,07	26	8,93	250	99,21	2	0,79
TARANTO	181	70,98	74	29,02	178	95,70	8	4,30
PUGLIA	1.604	84,20	301	15,80	1.535	96,36	58	3,64
COSENZA	297	83,43	59	16,57	265	97,43	7	2,57
CATANZARO	188	87,04	28	12,96	182	97,85	4	2,15
CROTONE	143	95,33	7	4,67	133	100,00	0	0,00
REGGIO CALABRIA	427	86,79	65	13,21	426	97,71	10	2,29
VIBO VALENTIA	67	89,33	8	10,67	64	100,00	0	0,00
CALABRIA	1.122	87,04	167	12,96	1.070	98,08	21	1,92
ITALIA MERID.	5.238	86,01	852	13,99	5.129	97,36	139	2,64

ESAMI ALTRE CATEGORIE

	PATENTI BE CE DE							
	TEORIA				GUIDA			
	IDONEI	%	RESPINTI	%	IDONEI	%	RESPINTI	%
AGRIGENTO	104	89,66	12	10,34	106	99,07	1	0,93
CALTANISSETTA	84	96,55	3	3,45	83	96,51	3	3,49
CATANIA	365	96,82	12	3,18	350	99,15	3	0,85
ENNA	69	64,49	38	35,51	65	100,00	0	0,00
MESSINA	163	89,56	19	10,44	167	99,40	1	0,60
PALERMO	253	82,95	52	17,05	231	94,67	13	5,33
RAGUSA	123	78,85	33	21,15	111	97,37	3	2,63
SIRACUSA	97	86,61	15	13,39	86	98,85	1	1,15
TRAPANI	224	97,39	6	2,61	233	100,00	0	0,00
SICILIA	1.482	88,64	190	11,36	1.432	98,28	25	1,72
CAGLIARI	220	71,90	86	28,10	215	93,89	14	6,11
NUORO	74	64,35	41	35,65	71	100,00	0	0,00
ORISTANO	83	96,51	3	3,49	84	100,00	0	0,00
SASSARI	118	65,19	63	34,81	115	94,26	7	5,74
SARDEGNA	495	71,95	193	28,05	485	95,85	21	4,15
ITALIA INSULARE	1.977	83,77	383	16,23	1.917	97,66	46	2,34
NAZIONALE	22.633	82,45	4.817	17,55	22.368	94,39	1.329	5,61

ESAMI PATENTI SPECIALI

	TEORIA				GUIDA			
	IDONEI	*%*	*RESPINTI*	*%*	*IDONEI*	*%*	*RESPINTI*	*%*
AOSTA	8	80,00	2	20,00	6	85,71	1	14,29
VALLE D'AOSTA	8	80,00	2	20,00	6	85,71	1	14,29
ALESSANDRIA	15	48,39	16	51,61	32	82,05	7	17,95
ASTI	11	44,00	14	56,00	28	84,85	5	15,15
BIELLA	22	88,00	3	12,00	28	96,55	1	3,45
CUNEO	31	72,09	12	27,91	53	86,89	8	13,11
NOVARA	18	78,26	5	21,74	20	86,96	3	13,04
TORINO	145	56,20	113	43,80	249	84,98	44	15,02
VERBANIA	16	59,26	11	40,74	24	96,00	1	4,00
VERCELLI	7	63,64	4	36,36	23	92,00	2	8,00
PIEMONTE	265	59,82	178	40,18	457	86,55	71	13,45
BERGAMO	63	58,88	44	41,12	102	84,30	19	15,70
BRESCIA	47	50,54	46	49,46	89	72,36	34	27,64
COMO	30	63,83	17	36,17	62	95,38	3	4,62
CREMONA	20	68,97	9	31,03	29	100,00	0	0,00
LECCO	14	46,67	16	53,33	42	77,78	12	22,22
LODI	8	42,11	11	57,89	16	84,21	3	15,79
MILANO	209	55,59	167	44,41	309	75,00	103	25,00
MANTOVA	23	60,53	15	39,47	47	97,92	1	2,08
PAVIA	29	61,70	18	38,30	34	94,44	2	5,56
SONDRIO	12	54,55	10	45,45	25	65,79	13	34,21
VARESE	40	61,54	25	38,46	104	87,39	15	12,61
LOMBARDIA	495	56,70	378	43,30	859	80,73	205	19,27
BOLZANO	33	54,10	28	45,90	44	88,00	6	12,00
TRENTO	55	66,27	28	33,73	63	67,02	31	32,98
TRENTINO A.A.	88	61,11	56	38,89	107	74,31	37	25,69
BELLUNO	21	84,00	4	16,00	45	77,59	13	22,41
PADOVA	76	70,37	32	29,63	84	80,77	20	19,23
ROVIGO	18	54,55	15	45,45	26	89,66	3	10,34
TREVISO	68	71,58	27	28,42	80	95,24	4	4,76
VENEZIA	48	64,86	26	35,14	85	94,44	5	5,56
VICENZA	56	75,68	18	24,32	98	87,50	14	12,50
VERONA	39	56,52	30	43,48	63	75,90	20	24,10
VENETO	326	68,20	152	31,80	481	85,89	79	14,11
GORIZIA	10	76,92	3	23,08	14	70,00	6	30,00
PORDENONE	21	63,64	12	36,36	35	81,40	8	18,60
TRIESTE	18	62,07	11	37,93	26	76,47	8	23,53
UDINE	27	55,10	22	44,90	52	74,29	18	25,71
FRIULI V.G.	76	61,29	48	38,71	127	76,05	40	23,95
GENOVA	33	54,10	28	45,90	71	85,54	12	14,46
IMPERIA	13	46,43	15	53,57	16	72,73	6	27,27
LA SPEZIA	8	57,14	6	42,86	16	88,89	2	11,11
SAVONA	5	62,50	3	37,50	15	88,24	2	11,76
LIGURIA	59	53,15	52	46,85	118	84,29	22	15,71
BOLOGNA	54	71,05	22	28,95	93	78,81	25	21,19
FERRARA	21	70,00	9	30,00	42	75,00	14	25,00
FORLI	23	53,49	20	46,51	47	81,03	11	18,97
MODENA	33	55,93	26	44,07	58	76,32	18	23,68
PIACENZA	15	62,50	9	37,50	29	90,63	3	9,38
PARMA	29	58,00	21	42,00	47	69,12	21	30,88
RAVENNA	25	53,19	22	46,81	38	71,70	15	28,30
REGGIO EMILIA	31	65,96	16	34,04	44	70,97	18	29,03
RIMINI	16	66,67	8	33,33	29	90,63	3	9,38
EMILIA ROMAGNA	247	61,75	153	38,25	427	76,94	128	23,06
ITALIA SETT.	1.564	60,55	1.019	39,45	2.582	81,58	583	18,42

ESAMI PATENTI SPECIALI

	TEORIA				GUIDA			
	IDONEI	*%*	*RESPINTI*	*%*	*IDONEI*	*%*	*RESPINTI*	*%*
AREZZO	17	51,52	16	48,48	29	61,70	18	38,30
FIRENZE	39	54,17	33	45,83	48	84,21	9	15,79
GROSSETO	9	52,94	8	47,06	23	79,31	6	20,69
LIVORNO	18	60,00	12	40,00	27	96,43	1	3,57
LUCCA	18	56,25	14	43,75	23	76,67	7	23,33
MASSA CARRARA	8	72,73	3	27,27	14	93,33	1	6,67
PISA	18	69,23	8	30,77	33	91,67	3	8,33
PRATO	3	50,00	3	50,00	4	80,00	1	20,00
PISTOIA	17	56,67	13	43,33	28	59,57	19	40,43
SIENA	10	76,92	3	23,08	26	89,66	3	10,34
TOSCANA	157	58,15	113	41,85	255	78,95	68	21,05
ANCONA	21	60,00	14	40,00	40	86,96	6	13,04
ASCOLI PICENO	32	74,42	11	25,58	41	89,13	5	10,87
MACERATA	15	57,69	11	42,31	27	93,10	2	6,90
PESARO	24	52,17	22	47,83	43	81,13	10	18,87
MARCHE	92	61,33	58	38,67	151	86,78	23	13,22
PERUGIA	22	68,75	10	31,25	55	78,57	15	21,43
TERNI	8	34,78	15	65,22	20	100,00	0	0,00
UMBRIA	30	54,55	25	45,45	75	83,33	15	16,67
FROSINONE	20	71,43	8	28,57	23	100,00	0	0,00
LATINA	38	80,85	9	19,15	48	90,57	5	9,43
RIETI	10	45,45	12	54,55	9	64,29	5	35,71
ROMA	181	65,34	96	34,66	316	83,16	64	16,84
VITERBO	8	66,67	4	33,33	14	82,35	3	17,65
LAZIO	257	66,58	129	33,42	410	84,19	77	15,81
L'AQUILA	16	51,61	15	48,39	26	81,25	6	18,75
CHIETI	26	76,47	8	23,53	37	86,05	6	13,95
PESCARA	20	57,14	15	42,86	69	78,41	19	21,59
TERAMO	22	61,11	14	38,89	29	80,56	7	19,44
ABRUZZO	84	61,76	52	38,24	161	80,90	38	19,10
CAMPOBASSO	11	55,00	9	45,00	18	100,00	0	0,00
ISERNIA	4	80,00	1	20,00	4	100,00	0	0,00
MOLISE	15	60,00	10	40,00	22	100,00	0	0,00
ITALIA CENTRALE	635	62,13	387	37,87	1.074	82,93	221	17,07
AVELLINO	16	50,00	16	50,00	23	88,46	3	11,54
BENEVENTO	11	64,71	6	35,29	11	73,33	4	26,67
CASERTA	52	60,47	34	39,53	80	97,56	2	2,44
NAPOLI	182	76,15	57	23,85	215	94,71	12	5,29
SALERNO	53	59,55	36	40,45	90	93,75	6	6,25
CAMPANIA	314	67,82	149	32,18	419	93,95	27	6,05
MATERA	15	68,18	7	31,82	15	88,24	2	11,76
POTENZA	20	74,07	7	25,93	22	100,00	0	0,00
BASILICATA	35	71,43	14	28,57	37	94,87	2	5,13
BARI	125	69,06	56	30,94	147	95,45	7	4,55
BRINDISI	24	68,57	11	31,43	31	93,94	2	6,06
FOGGIA	46	73,02	17	26,98	59	95,16	3	4,84
LECCE	23	54,76	19	45,24	46	95,83	2	4,17
TARANTO	22	62,86	13	37,14	34	85,00	6	15,00
PUGLIA	240	67,42	116	32,58	317	94,07	20	5,93
COSENZA	45	64,29	25	35,71	61	91,04	6	8,96
CATANZARO	15	75,00	5	25,00	20	100,00	0	0,00
CROTONE	8	80,00	2	20,00	13	100,00	0	0,00
REGGIO CALABRIA	32	71,11	13	28,89	36	92,31	3	7,69
VIBO VALENTIA	5	71,43	2	28,57	10	100,00	0	0,00
CALABRIA	105	69,08	47	30,92	140	93,96	9	6,04
ITALIA MERID.	694	68,04	326	31,96	913	94,03	58	5,97

ESAMI PATENTI SPECIALI

	TEORIA				GUIDA			
	IDONEI	*%*	*RESPINTI*	*%*	*IDONEI*	*%*	*RESPINTI*	*%*
AGRIGENTO	**26**	**72,22**	**10**	**27,78**	**30**	**90,91**	**3**	**9,09**
CALTANISSETTA	**10**	**52,63**	**9**	**47,37**	**23**	**92,00**	**2**	**8,00**
CATANIA	**37**	**50,00**	**37**	**50,00**	**55**	**100,00**	**0**	**0,00**
ENNA	**17**	**70,83**	**7**	**29,17**	**22**	**100,00**	**0**	**0,00**
MESSINA	**30**	**78,95**	**8**	**21,05**	**51**	**96,23**	**2**	**3,77**
PALERMO	**74**	**76,29**	**23**	**23,71**	**97**	**92,38**	**8**	**7,62**
RAGUSA	**15**	**68,18**	**7**	**31,82**	**19**	**82,61**	**4**	**17,39**
SIRACUSA	**23**	**74,19**	**8**	**25,81**	**35**	**97,22**	**1**	**2,78**
TRAPANI	**24**	**77,42**	**7**	**22,58**	**33**	**97,06**	**1**	**2,94**
SICILIA	**256**	**68,82**	**116**	**31,18**	**365**	**94,56**	**21**	**5,44**
CAGLIARI	**60**	**56,07**	**47**	**43,93**	**67**	**63,81**	**38**	**36,19**
NUORO	**17**	**56,67**	**13**	**43,33**	**18**	**75,00**	**6**	**25,00**
ORISTANO	**17**	**65,38**	**9**	**34,62**	**23**	**92,00**	**2**	**8,00**
SASSARI	**32**	**62,75**	**19**	**37,25**	**33**	**80,49**	**8**	**19,51**
SARDEGNA	**126**	**58,88**	**88**	**41,12**	**141**	**72,31**	**54**	**27,69**
ITALIA INSULARE	**382**	**65,19**	**204**	**34,81**	**506**	**87,09**	**75**	**12,91**
NAZIONALE	**3.275**	**62,85**	**1.936**	**37,15**	**5.075**	**84,41**	**937**	**15,59**

CAPITOLO V

STATISTICHE STORICHE

Prove d'esame (teorie + guide)

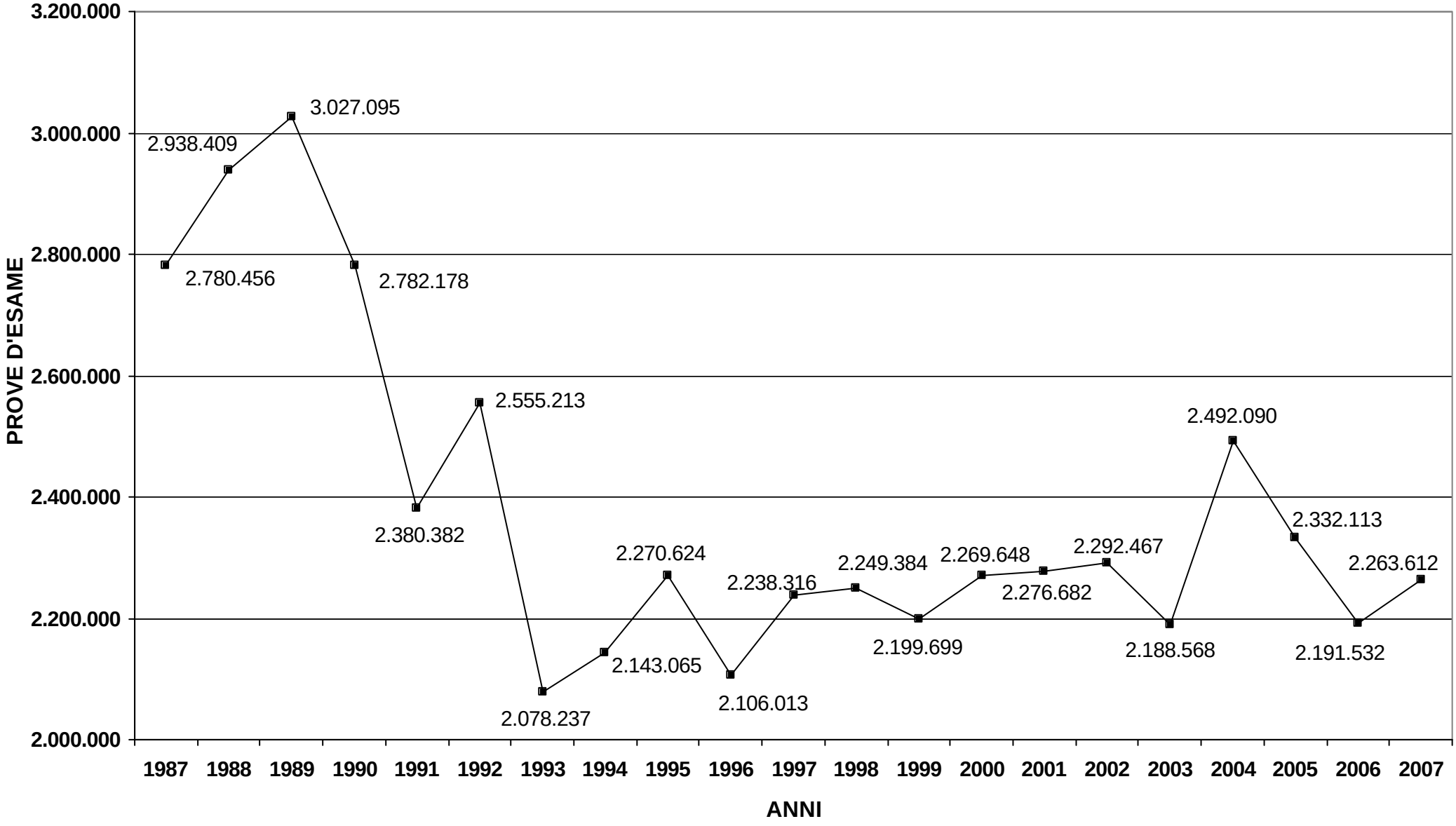

Prove d'esame patenti A

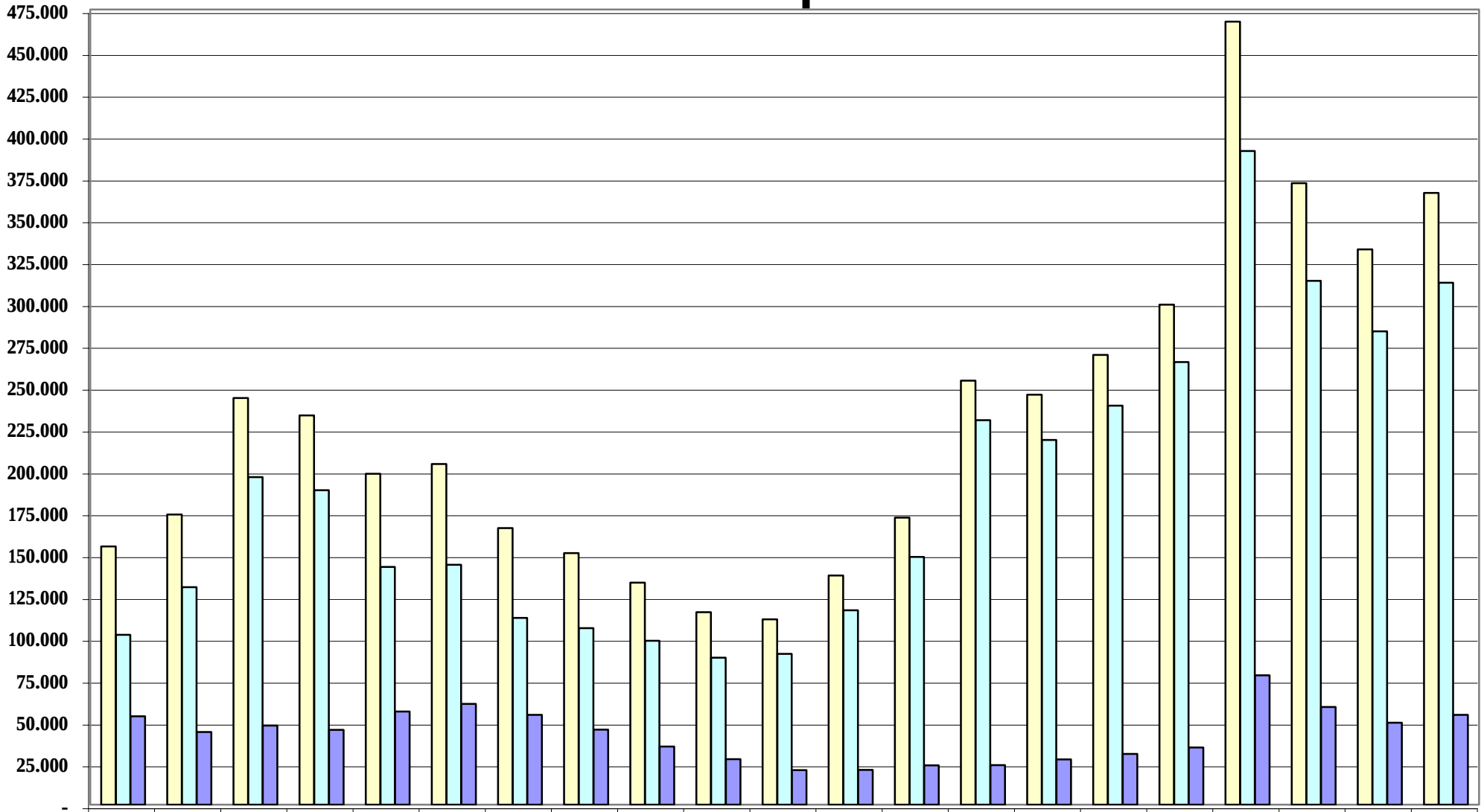

	1987	1988	1989	1990	1991	1992	1993	1994	1995	1996	1997	1998	1999	2000	2001	2002	2003	2004	2005	2006	2007
TOTALE	154.271	173.316	242.839	232.552	197.631	203.468	165.231	150.288	132.596	114.968	110.722	136.923	171.465	253.308	244.842	268.649	298.632	467.715	371.212	331.750	365.378
PROMOSSI	101.447	129.882	195.664	187.875	142.057	143.293	111.611	105.505	97.867	87.745	90.072	116.113	148.024	229.714	217.871	238.386	264.409	390.446	312.854	282.743	311.733
RESPINTI	52.824	43.434	47.175	44.677	55.574	60.175	53.620	44.783	34.729	27.223	20.650	20.810	23.441	23.594	26.971	30.263	34.223	77.269	58.358	49.007	53.645

Prove d'esame patenti B

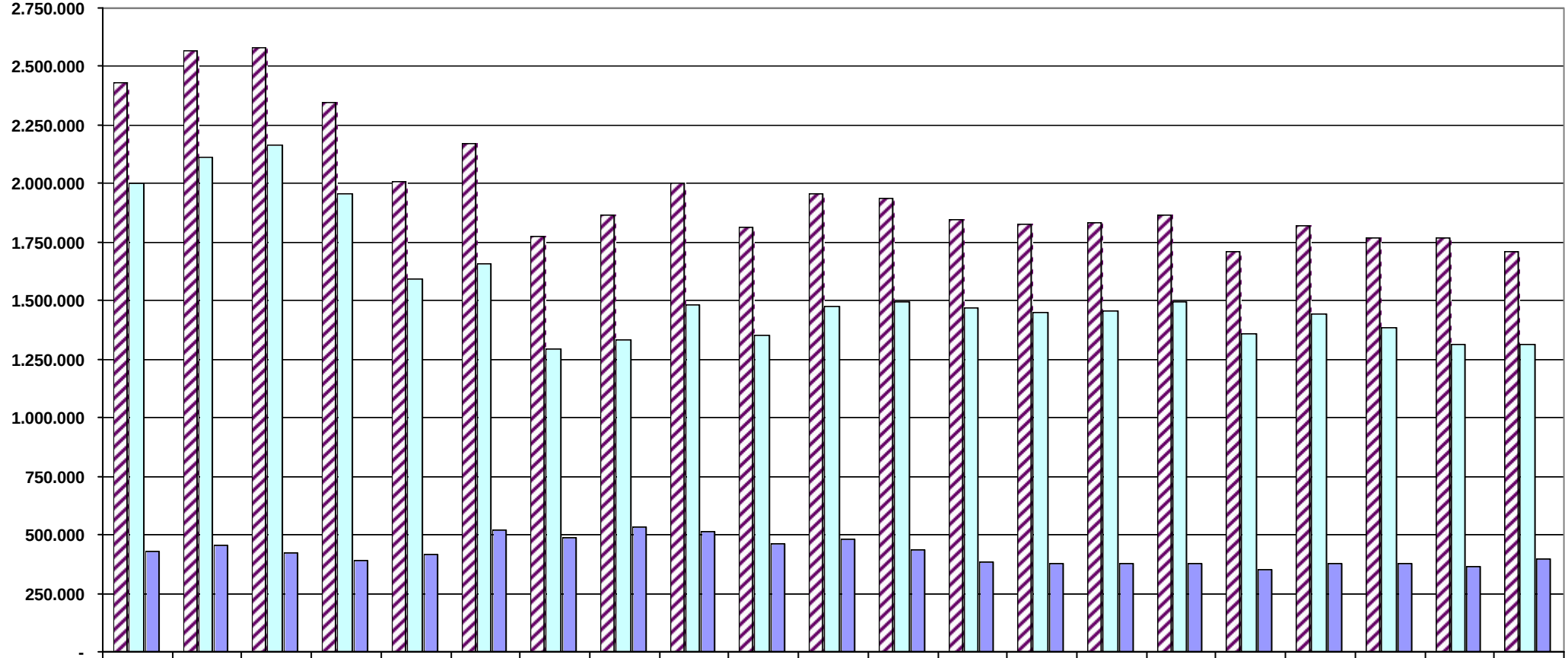

	1987	1988	1989	1990	1991	1992	1993	1994	1995	1996	1997	1998	1999	2000	2001	2002	2003	2004	2005	2006	2007
TOTALE	2.428.366	2.565.065	2.582.736	2.348.263	2.008.100	2.172.433	1.777.027	1.866.443	2.001.096	1.812.426	1.958.882	1.935.537	1.849.559	1.828.503	1.835.749	1.867.154	1.711.169	1.822.754	1.765.767	1.765.767	1.712.465
PROMOSSI	1.999.143	2.112.190	2.161.933	1.959.966	1.593.957	1.655.463	1.292.397	1.330.947	1.485.182	1.352.453	1.476.894	1.497.563	1.468.183	1.452.627	1.458.013	1.493.082	1.358.401	1.444.863	1.386.026	1.312.573	1.314.607
RESPINTI	429.223	452.875	420.803	388.297	414.143	516.970	484.630	535.496	515.914	459.973	481.988	437.974	381.376	375.876	377.736	374.072	352.768	377.891	379.741	362.605	397.858

Prove d'esame patenti C

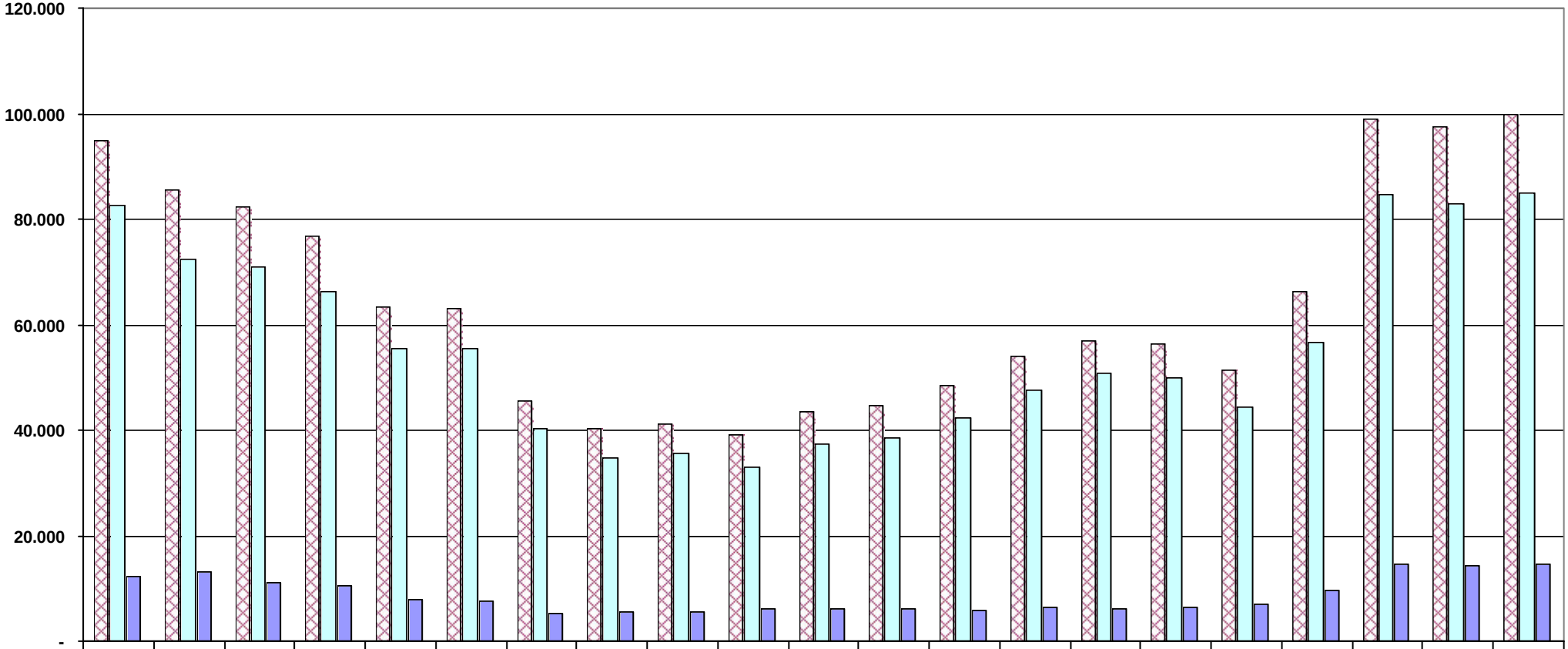

	1987	1988	1989	1990	1991	1992	1993	1994	1995	1996	1997	1998	1999	2000	2001	2002	2003	2004	2005	2006	2007
TOTALE	94.829	85.546	82.225	76.726	63.379	63.078	45.668	40.413	41.104	39.115	43.643	44.770	48.360	54.019	57.007	56.413	51.349	66.275	99.108	97.390	99.723
PROMOSSI	82.619	72.267	70.997	66.140	55.509	55.476	40.338	34.844	35.537	33.119	37.392	38.615	42.391	47.629	50.767	49.886	44.393	56.663	84.609	83.005	85.071
RESPINTI	12.210	13.279	11.228	10.586	7.870	7.602	5.330	5.569	5.567	5.996	6.251	6.155	5.969	6.390	6.240	6.527	6.956	9.612	14.499	14.385	14.652

Prove d'esame patenti D

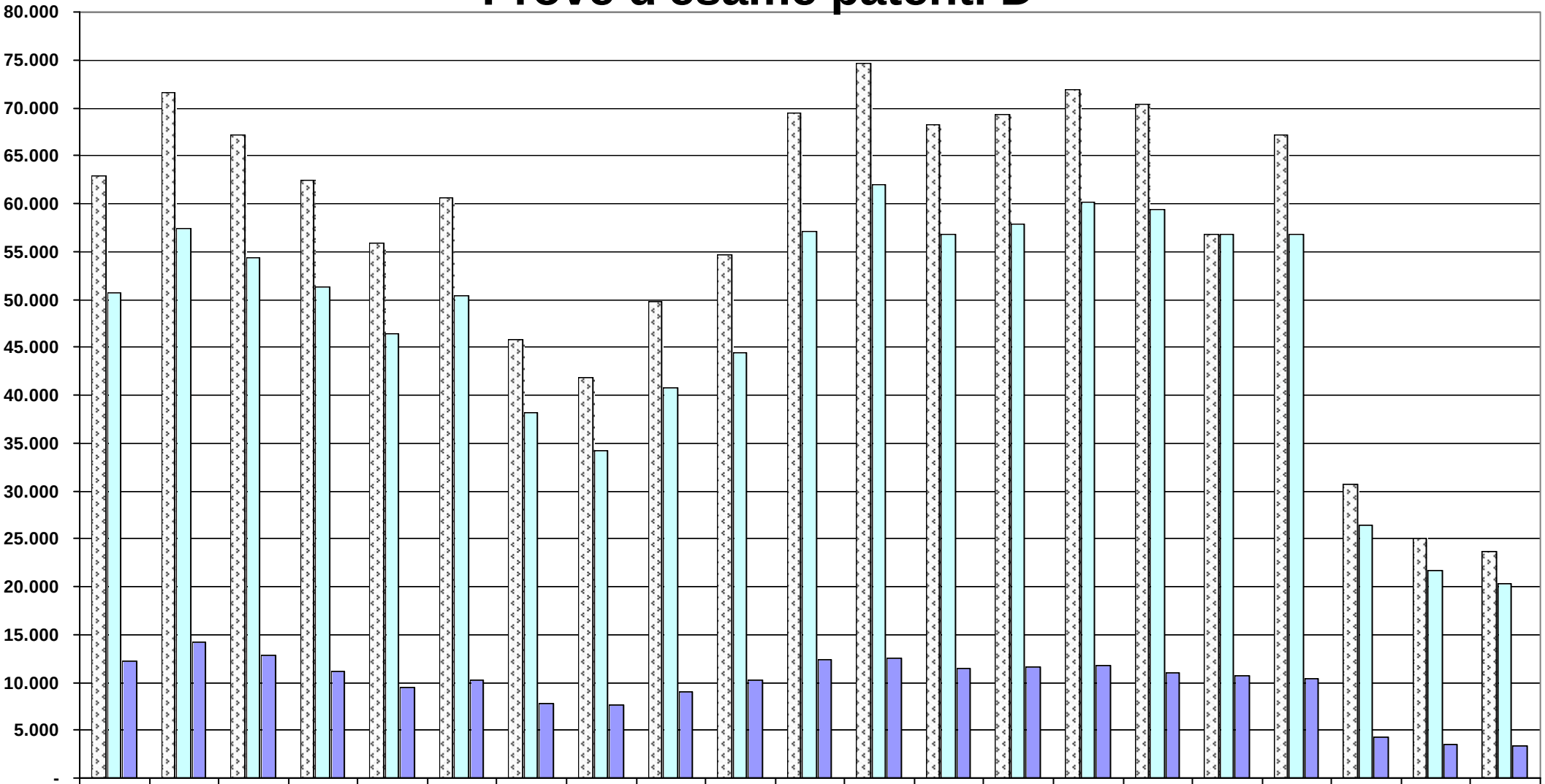

	1987	1988	1989	1990	1991	1992	1993	1994	1995	1996	1997	1998	1999	2000	2001	2002	2003	2004	2005	2006	2007
TOTALE	62.900	71.624	67.235	62.485	55.908	60.617	45.872	41.870	49.710	54.687	69.425	74.583	68.177	69.360	71.894	70.331	56.825	67.176	30.760	25.069	23.676
PROMOSSI	50.671	57.417	54.389	51.282	46.420	50.367	38.161	34.199	40.715	44.441	57.085	62.042	56.760	57.803	60.107	59.337	56.825	56.790	26.413	21.629	20.350
RESPINTI	12.229	14.207	12.846	11.203	9.488	10.250	7.711	7.671	8.995	10.246	12.340	12.541	11.417	11.557	11.787	10.994	10.698	10.386	4.347	3.440	3.326

Prove d'esame patenti E

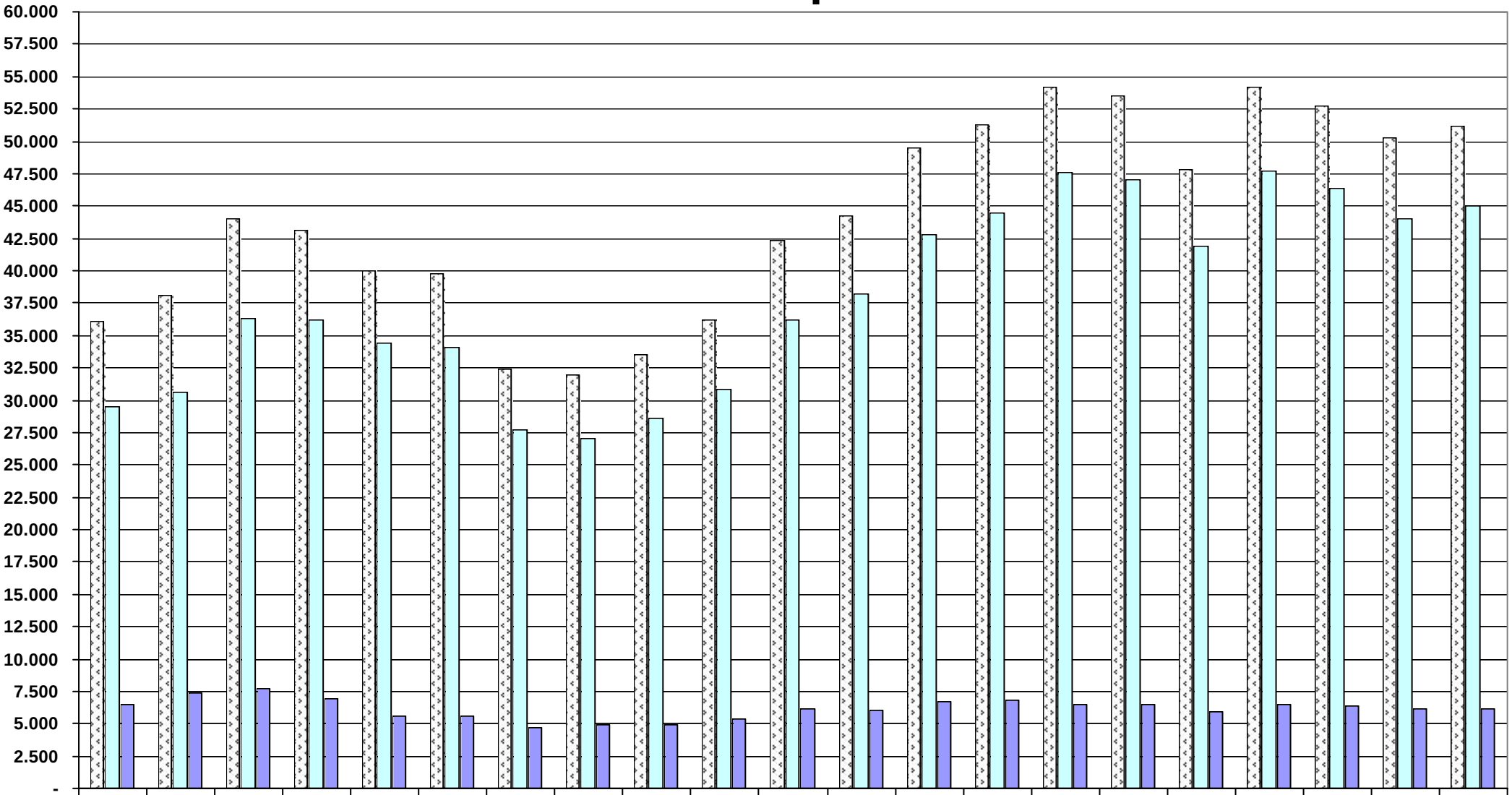

	1987	1988	1989	1990	1991	1992	1993	1994	1995	1996	1997	1998	1999	2000	2001	2002	2003	2004	2005	2006	2007
TOTALE	36.034	38.093	43.980	43.149	40.008	39.728	32.373	31.984	33.532	36.246	42.354	44.244	49.518	51.286	54.170	53.557	47.865	54.245	52.769	50.253	51.147
PROMOSSI	29.516	30.663	36.279	36.190	34.412	34.128	27.733	27.029	28.631	30.829	36.236	38.220	42.765	44.466	47.636	47.057	41.936	47.742	46.398	44.075	45.001
RESPINTI	6.518	7.430	7.701	6.959	5.596	5.600	4.640	4.955	4.901	5.417	6.118	6.024	6.753	6.820	6.534	6.500	5.929	6.503	6.371	6.178	6.146

Prove d'esame patenti speciali

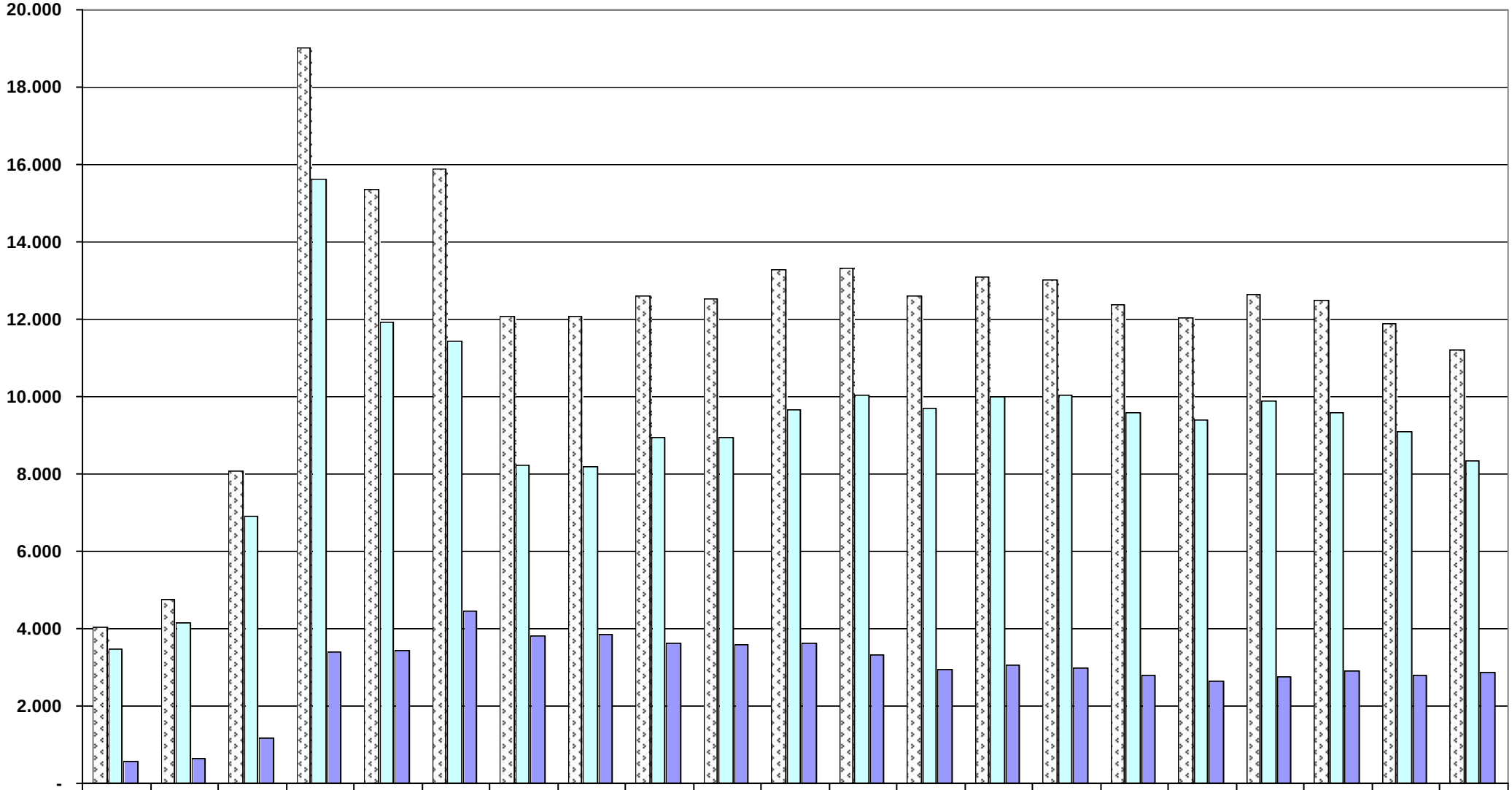

	1987	1988	1989	1990	1991	1992	1993	1994	1995	1996	1997	1998	1999	2000	2001	2002	2003	2004	2005	2006	2007
TOTALE	4.056	4.765	8.080	19.003	15.356	15.884	12.066	12.067	12.586	12.531	13.290	13.327	12.615	13.082	13.020	12.377	12.030	12.646	12.497	11.892	11.223
PROMOSSI	3.482	4.138	6.918	15.622	11.918	11.439	8.240	8.200	8.954	8.953	9.676	10.020	9.681	10.007	10.055	9.569	9.385	9.904	9.597	9.110	8.350
RESPINTI	574	627	1.162	3.381	3.438	4.445	3.826	3.867	3.632	3.578	3.614	3.307	2.934	3.075	2.965	2.808	2.645	2.742	2.900	2.782	2.873

Esami teoria

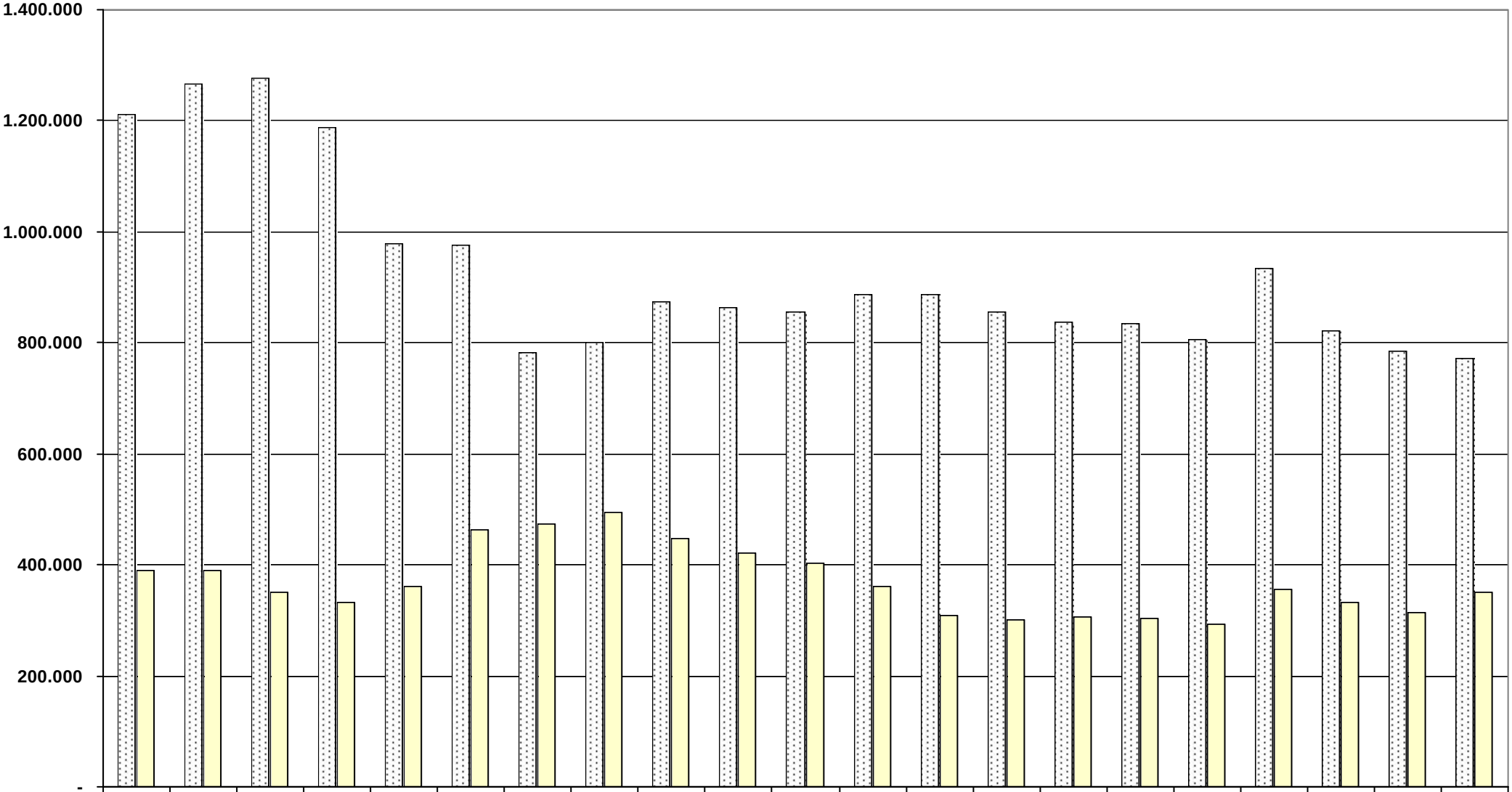

	1987	1988	1989	1990	1991	1992	1993	1994	1995	1996	1997	1998	1999	2000	2001	2002	2003	2004	2005	2006	2007
PROMOSSI	1.212.30	1.266.40	1.276.99	1.188.50	979.626	976.772	783.472	801.978	873.976	862.407	856.331	888.155	888.238	855.806	837.305	834.555	804.875	935.353	821.570	784.985	771.302
RESPINTI	390.041	389.599	350.514	332.484	361.272	463.781	474.791	494.614	448.046	420.507	404.237	360.727	307.796	301.429	305.271	303.269	292.442	356.084	333.607	314.211	351.834

Esami guida

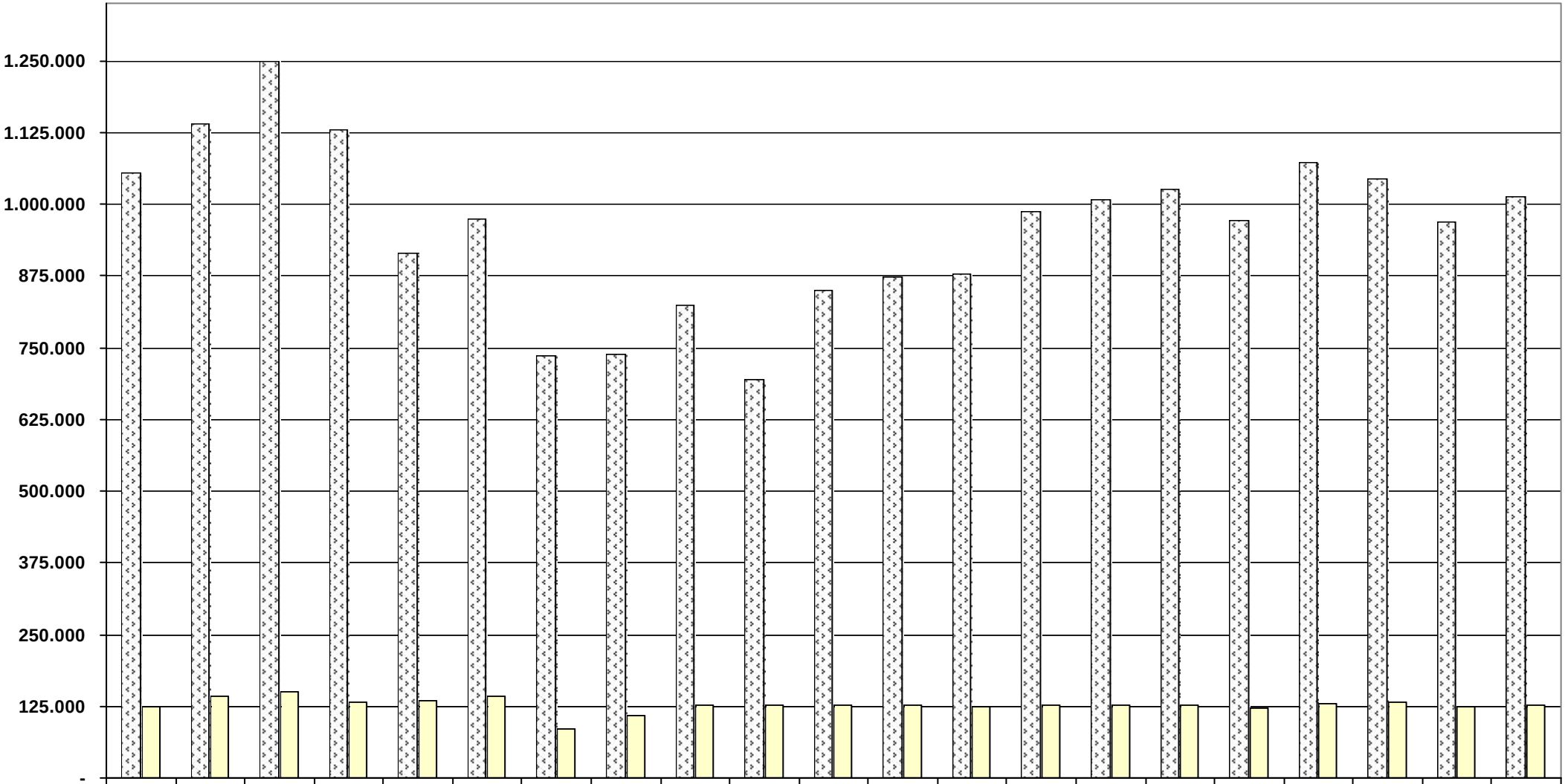

	1987	1988	1989	1990	1991	1992	1993	1994	1995	1996	1997	1998	1999	2000	2001	2002	2003	2004	2005	2006	2007
PROMOSSI	1.054.572	1.140.155	1.249.188	1.128.574	914.647	973.397	735.008	738.746	822.910	695.173	851.024	874.418	879.571	986.530	1.007.144	1.026.749	970474	1.072.188	1.044.327	968.150	1.013.810
RESPINTI	123.537	142.253	150.401	132.619	134.837	141.262	84.966	107.727	125.692	127.926	126.724	126.084	124.094	125.883	126.962	127.894	120777	128.465	132.609	124.186	126.666

Prove d'esame (privatisti / autoscuole)

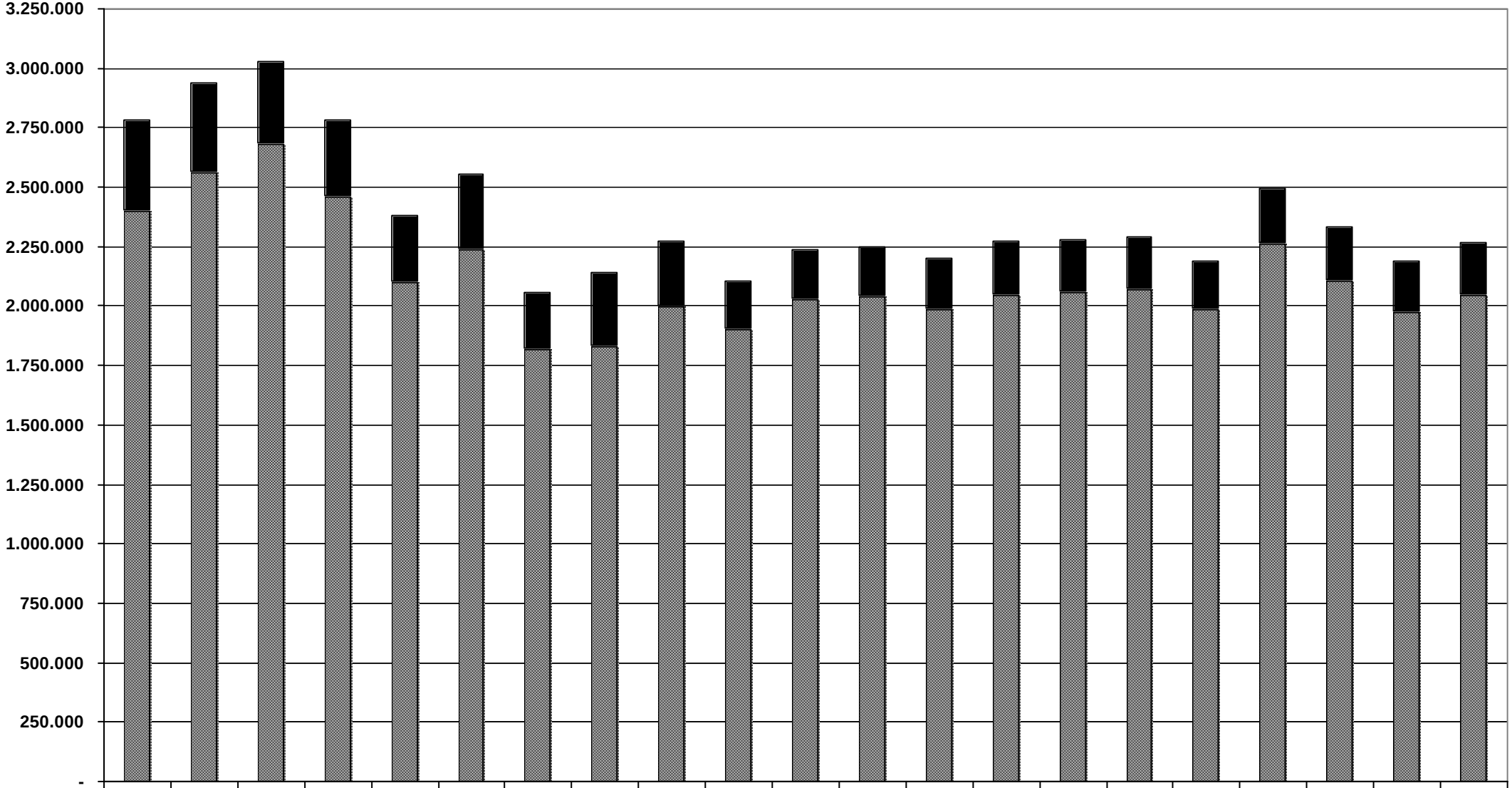

	1987	1988	1989	1990	1991	1992	1993	1994	1995	1996	1997	1998	1999	2000	2001	2002	2003	2004	2005	2006	2007
PRIVATISTI	380.372	377.787	344.781	323.589	282.281	319.531	240.538	312.518	271.082	204.396	210.324	209.079	217.601	224.432	219.313	221.845	206.185	233.781	229.018	218.148	220.729
AUTOSCUOLE	2.400.084	2.560.622	2.682.314	2.458.589	2.098.101	2.235.682	1.817.699	1.830.553	1.999.542	1.901.617	2.027.992	2.040.305	1.982.098	2.045.216	2.057.369	2.070.622	1.982.383	2.258.309	2.103.095	1.973.384	2.042.883

Prove d'esame patenti inferiori uomini

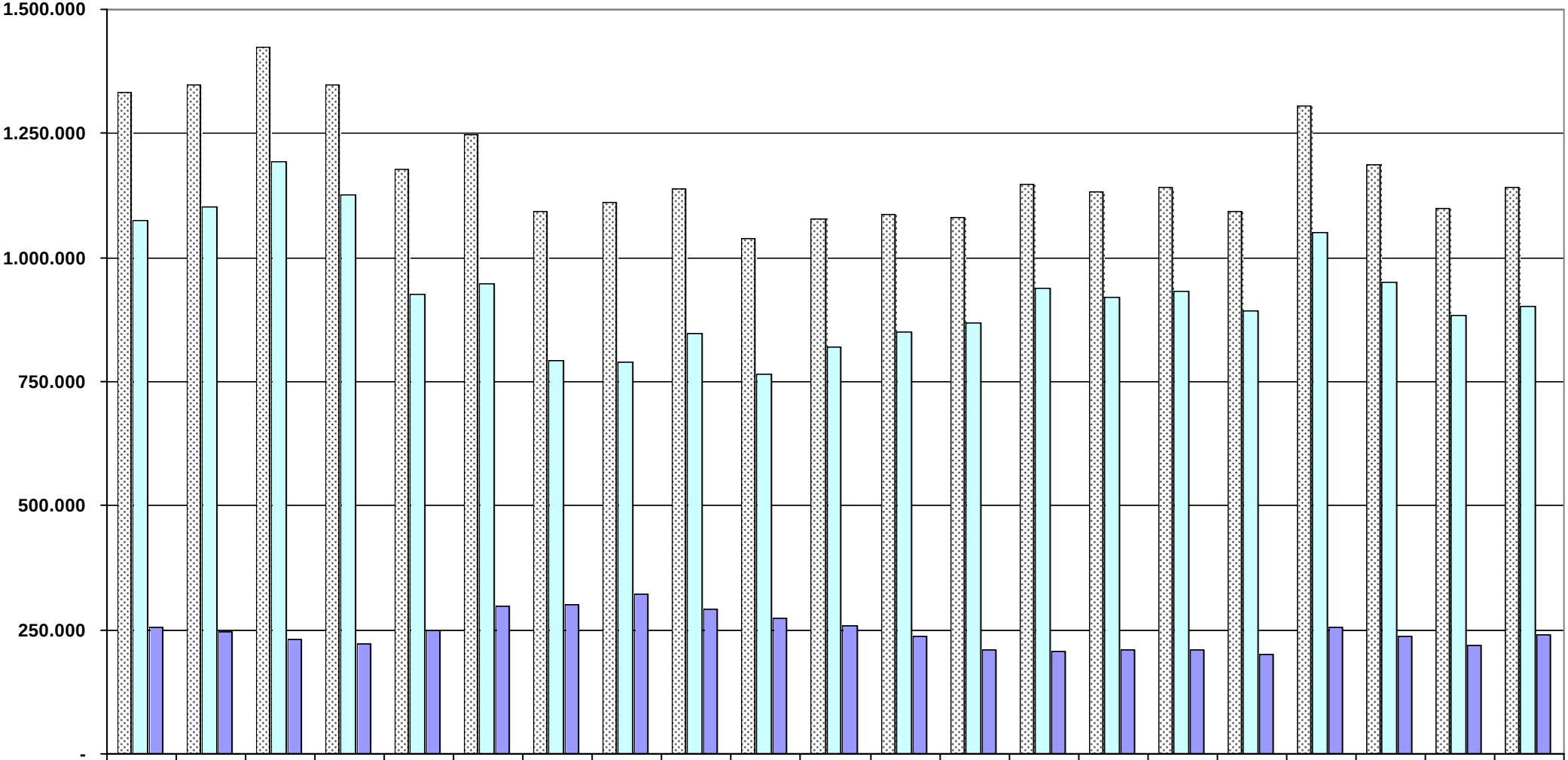

	1987	1988	1989	1990	1991	1992	1993	1994	1995	1996	1997	1998	1999	2000	2001	2002	2003	2004	2005	2006	2007
TOTALE	1.331.487	1.347.623	1.424.209	1.349.412	1.178.019	1.247.000	1.094.479	1.111.059	1.139.493	1.037.536	1.077.634	1.085.744	1.080.302	1.146.438	1.131.209	1.142.346	1.093.582	1.306.171	1.186.144	1.100.266	1.141.054
PROMOSSI	1.075.542	1.102.926	1.194.305	1.126.752	927.614	947.980	793.861	789.227	847.400	765.392	819.696	849.134	869.443	939.205	921.061	932.587	891.983	1.050.779	949.142	882.663	902.401
RESPINTI	255.945	244.697	229.904	222.660	250.405	299.020	300.618	321.832	292.093	272.144	257.938	236.610	210.859	207.233	210.148	209.759	201.599	255.392	237.002	217.603	238.653

Prove d'esame patenti inferiori donne

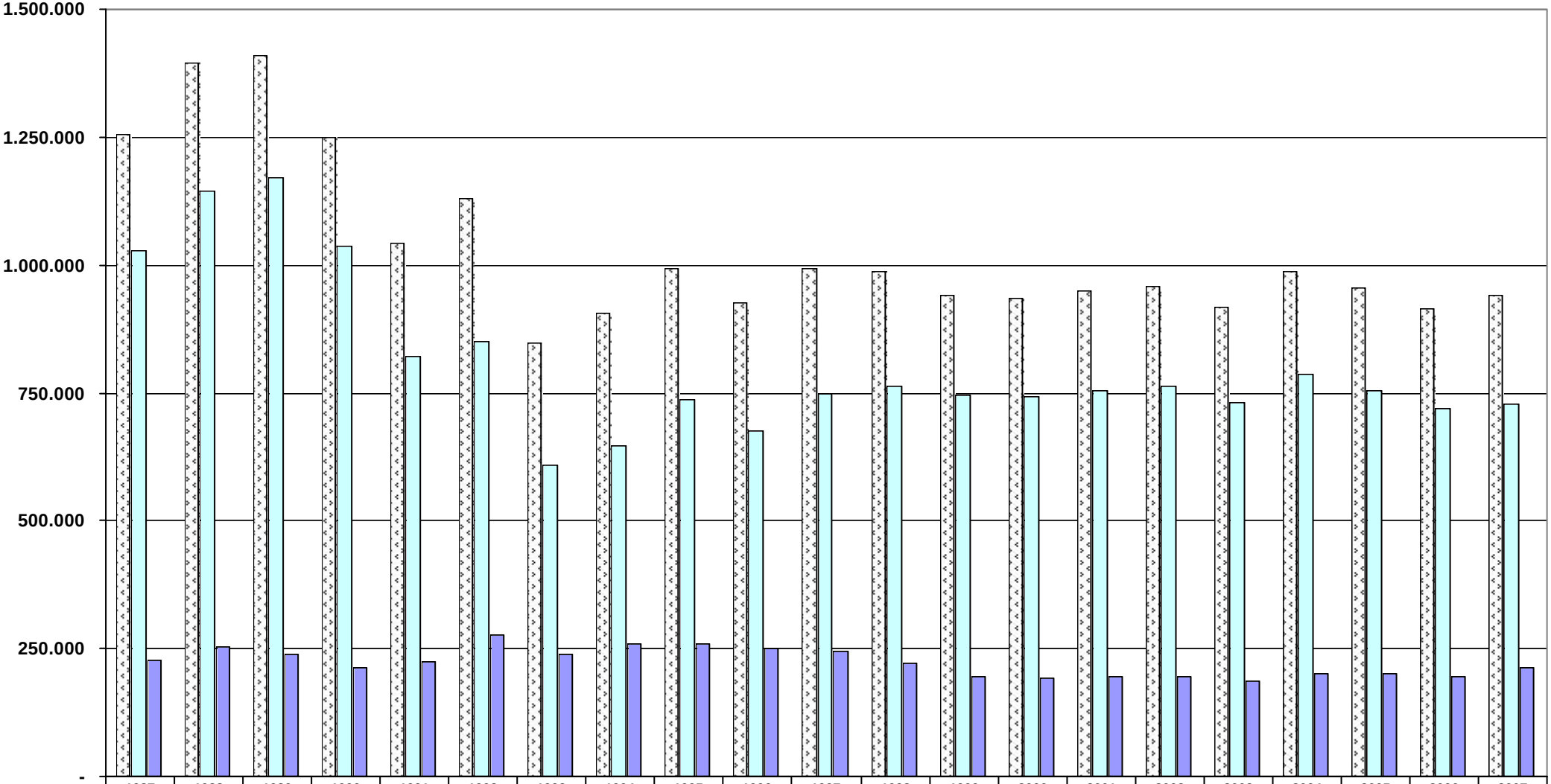

	1987	1988	1989	1990	1991	1992	1993	1994	1995	1996	1997	1998	1999	2000	2001	2002	2003	2004	2005	2006	2007
TOTALE	1.255.271	1.395.605	1.409.726	1.250.746	1.043.464	1.128.901	847.779	905.672	994.199	925.859	991.970	986.716	940.722	935.463	949.382	957.457	916.219	987.916	954.850	913.173	941.816
PROMOSSI	1.028.589	1.143.353	1.170.449	1.036.999	820.648	850.776	610.147	647.225	735.649	674.806	747.270	764.542	746.764	743.226	754.823	762.881	730.827	787.692	753.344	718.657	728.482
RESPINTI	226.682	252.252	239.277	213.747	222.816	278.125	237.632	258.447	258.550	251.053	244.700	222.174	193.958	192.237	194.559	194.576	185.392	200.224	201.506	194.516	213.334

APPENDICE

ATTIVITA' AUTOSCUOLE

	Scuole attive	Popolazione (*)	Abitanti x scuola	Tot.idonei guida	Idonei x scuola	Idonei x1000ab.
AOSTA	12	124.812	10.401	2.094	175	17
VALLE D'AOSTA	**12**	**124.812**	**10.401**	**2.094**	**175**	**17**
ALESSANDRIA	41	432.215	10.542	5.421	132	13
ASTI	18	215.074	11.949	3.018	168	14
BIELLA	20	186.938	9.347	2.478	124	13
CUNEO	49	573.613	11.706	8.895	182	16
NOVARA	37	357.688	9.667	4.721	128	13
TORINO	262	2.248.955	8.584	33.315	127	15
VERBANIA	20	161.640	8.082	3.623	181	22
VERCELLI	16	176.705	11.044	2.892	181	16
PIEMONTE	**463**	**4.352.828**	**9.401**	**64.363**	**139**	**15**
BERGAMO	121	1.044.820	8.635	19.525	161	19
BRESCIA	131	1.195.777	9.128	18.549	142	16
COMO	60	572.441	9.541	8.697	145	15
CREMONA	30	350.368	11.679	5.342	178	15
LECCO	40	327.510	8.188	4.563	114	14
LODI	13	215.386	16.568	2.872	221	13
MILANO	342	3.884.481	11.358	50.156	147	13
MANTOVA	36	397.533	11.043	5.519	153	14
PAVIA	38	521.296	13.718	6.437	169	12
SONDRIO	16	180.429	11.277	2.917	182	16
VARESE	93	855.400	9.198	13.234	142	15
LOMBARDIA	**920**	**9.545.441**	**10.375**	**137.811**	**150**	**14**
BOLZANO	52	487.673	9.378	8.617	166	18
TRENTO	58	507.030	8.742	7.549	130	15
TRENTINO A.A.	**110**	**994.703**	**9.043**	**16.166**	**147**	**16**
BELLUNO	31	212.365	6.850	2.927	94	14
PADOVA	108	897.999	8.315	12.524	116	14
ROVIGO	36	244.894	6.803	3.496	97	14
TREVISO	112	857.359	7.655	13.499	121	16
VENEZIA	128	836.596	6.536	12.545	98	15
VICENZA	91	844.111	9.276	11.676	128	14
VERONA	104	880.230	8.464	12.215	117	14
VENETO	**610**	**4.773.554**	**7.825**	**68.882**	**113**	**14**
GORIZIA	16	141.229	8.827	1.980	124	14
PORDENONE	27	303.258	11.232	3.608	134	12
TRIESTE	18	236.512	13.140	3.136	174	13
UDINE	58	531.603	9.166	6.226	107	12
FRIULI V.G.	**119**	**1.212.602**	**10.190**	**14.950**	**126**	**12**
GENOVA	70	887.094	12.673	12.154	174	14
IMPERIA	17	217.354	12.786	3.184	187	15
LA SPEZIA	24	220.212	9.176	3.527	147	16
SAVONA	36	283.218	7.867	4.813	134	17
LIGURIA	**147**	**1.607.878**	**10.938**	**23.678**	**161**	**15**
BOLOGNA	88	954.682	10.849	12.459	142	13
FERRARA	47	353.303	7.517	4.487	95	13
FORLI	53	377.993	7.132	5.027	95	13
MODENA	65	670.098	10.309	8.106	125	12
PIACENZA	28	278.224	9.937	3.535	126	13
PARMA	42	420.077	10.002	5.058	120	12
RAVENNA	34	373.449	10.984	4.795	141	13
REGGIO EMILIA	65	501.364	7.713	6.591	101	13
RIMINI	37	294.074	7.948	5.260	142	18
EMILIA ROMAGNA	**459**	**4.223.264**	**9.201**	**55.318**	**121**	**13**
ITALIA SETT.	**2.840**	**26.835.082**	**9.449**	**383.262**	**135**	**14**

ATTIVITA' AUTOSCUOLE

	Scuole attive	*Popolazione (*)*	*Abitanti x scuola*	*Tot.idonei guida*	*Idonei x scuola*	*Idonei x1000ab.*
AREZZO	40	337.236	8.431	5.089	127	15
FIRENZE	88	970.414	11.027	15.079	171	16
GROSSETO	22	220.742	10.034	3.247	148	15
LIVORNO	25	337.005	13.480	4.607	184	14
LUCCA	42	382.738	9.113	6.115	146	16
MASSA CARRARA	24	200.825	8.368	3.682	153	18
PISA	44	399.881	9.088	7.074	161	18
PRATO	23	245.033	10.654	2.559	111	10
PISTOIA	30	281.347	9.378	4.187	140	15
SIENA	27	262.990	9.740	3.799	141	14
TOSCANA	365	3.638.211	9.968	55.438	152	15
ANCONA	57	466.789	8.189	7.704	135	17
ASCOLI PICENO	53	382.721	7.221	6.805	128	18
MACERATA	49	316.214	6.453	5.459	111	17
PESARO	36	370.374	10.288	6.041	168	16
MARCHE	195	1.536.098	7.877	26.009	133	17
PERUGIA	85	645.000	7.588	9.910	117	15
TERNI	18	227.967	12.665	3.122	173	14
UMBRIA	103	872.967	8.475	13.032	127	15
FROSINONE	58	491.548	8.475	10.328	178	21
LATINA	69	528.663	7.662	13.809	200	26
RIETI	18	154.949	8.608	2.554	142	16
ROMA	433	4.013.057	9.268	81.813	189	20
VITERBO	32	305.091	9.534	4.922	154	16
LAZIO	610	5.493.308	9.005	113.426	186	21
L'AQUILA	33	305.400	9.255	5.144	156	17
CHIETI	55	391.313	7.115	6.895	125	18
PESCARA	38	311.896	8.208	6.192	163	20
TERAMO	27	301.188	11.155	4.935	183	16
ABRUZZO	153	1.309.797	8.561	23.166	151	18
CAMPOBASSO	25	231.031	9.241	3.845	154	17
ISERNIA	11	89.043	8.095	2.318	211	26
MOLISE	36	320.074	8.891	6.163	171	19
ITALIA CENTRALE	1.462	13.170.455	9.009	237.234	162	18
AVELLINO	66	437.649	6.631	7.349	111	17
BENEVENTO	48	288.572	6.012	5.377	112	19
CASERTA	104	891.473	8.572	22.795	219	26
NAPOLI	299	3.082.756	10.310	77.698	260	25
SALERNO	128	1.089.737	8.514	24.224	189	22
CAMPANIA	645	5.790.187	8.977	137.443	213	24
MATERA	38	203.520	5.356	3.606	95	18
POTENZA	56	387.818	6.925	7.065	126	18
BASILICATA	94	591.338	6.291	10.671	114	18
BARI	155	1.596.364	10.299	30.252	195	19
BRINDISI	52	402.831	7.747	8.272	159	21
FOGGIA	80	681.546	8.519	11.399	142	17
LECCE	131	808.939	6.175	14.009	107	17
TARANTO	71	580.189	8.172	9.755	137	17
PUGLIA	489	4.069.869	8.323	73.687	151	18
COSENZA	128	727.694	5.685	13.287	104	18
CATANZARO	56	366.647	6.547	7.209	129	20
CROTONE	28	172.171	6.149	3.659	131	21
REGGIO CALABRIA	78	563.912	7.230	14.570	187	26
VIBO VALENTIA	26	167.628	6.447	2.916	112	17
CALABRIA	316	1.998.052	6.323	41.641	132	21
ITALIA MERID.	1.544	12.449.446	8.063	263.442	171	21

ATTIVITA' AUTOSCUOLE

	Scuole attive	*Popolazione (*)*	*Abitanti x scuola*	*Tot.idonei guida*	*Idonei x scuola*	*Idonei x1000ab.*
AGRIGENTO	**69**	**455.227**	**6.597**	**8.403**	**122**	**18**
CALTANISSETTA	**40**	**272.918**	**6.823**	**4.456**	**111**	**16**
CATANIA	**140**	**1.076.972**	**7.693**	**23.779**	**170**	**22**
ENNA	**43**	**173.676**	**4.039**	**4.182**	**97**	**24**
MESSINA	**78**	**653.861**	**8.383**	**11.858**	**152**	**18**
PALERMO	**156**	**1.241.241**	**7.957**	**30.354**	**195**	**24**
RAGUSA	**50**	**309.280**	**6.186**	**5.545**	**111**	**18**
SIRACUSA	**55**	**398.948**	**7.254**	**7.427**	**135**	**19**
TRAPANI	**67**	**434.738**	**6.489**	**8.361**	**125**	**19**
SICILIA	**698**	**5.016.861**	**7.187**	**104.365**	**150**	**21**
CAGLIARI	**79**	**555.409**	**7.030**	**11.352**	**144**	**20**
NUORO	**27**	**161.929**	**5.997**	**3.771**	**140**	**23**
ORISTANO	**20**	**168.381**	**8.419**	**2.589**	**129**	**15**
SASSARI	**42**	**333.576**	**7.942**	**7.795**	**186**	**23**
SARDEGNA	**168**	**1.219.295**	**7.258**	**25.507**	**152**	**21**
ITALIA INSULARE	**866**	**6.236.156**	**7.201**	**129.872**	**150**	**21**
NAZIONALE	**6.712**	**58.691.139**	**8.744**	**1.013.810**	**151**	**17**

(*) FONTE I.S.T.A.T. (Situazione al 01-01-2007 dati provvisori)

Esiti esami Certificati Idoneità alla Guida per ciclomotori

	TOTALE PROVE	TOTALE IDONEI		TOTALE RESPINTI	
		N.	%	N.	%
AOSTA	894	629	70,36	265	29,64
VALLE D'AOSTA	894	629	70,36	265	29,64
ALESSANDRIA	2.274	1.565	68,82	709	31,18
ASTI	1.280	897	70,08	383	29,92
BIELLA	1.620	1.072	66,17	548	33,83
CUNEO	3.900	2.684	68,82	1.216	31,18
NOVARA	2.027	1.393	68,72	634	31,28
TORINO	5.608	4.084	72,82	1.524	27,18
VERBANIA	1.337	900	67,31	437	32,69
VERCELLI	963	650	67,50	313	32,50
PIEMONTE	19.009	13.245	69,68	5.764	30,32
BERGAMO	6.932	4.873	70,30	2.059	29,70
BRESCIA	6.543	4.652	71,10	1.891	28,90
COMO	3.036	2.091	68,87	945	31,13
CREMONA	1.825	1.275	69,86	550	30,14
LECCO	2.292	1.684	73,47	608	26,53
LODI	1.133	731	64,52	402	35,48
MILANO	14.456	10.475	72,46	3.981	27,54
MANTOVA	2.349	1.592	67,77	757	32,23
PAVIA	2.595	1.716	66,13	879	33,87
SONDRIO	1.472	1.082	73,51	390	26,49
VARESE	5.379	3.794	70,53	1.585	29,47
LOMBARDIA	48.012	33.965	70,74	14.047	29,26
BOLZANO	4.170	2.828	67,82	1.342	32,18
TRENTO	3.707	2.731	73,67	976	26,33
TRENTINO A.A.	7.877	5.559	70,57	2.318	29,43
BELLUNO	1.396	1.014	72,64	382	27,36
PADOVA	5.381	3.894	72,37	1.487	27,63
ROVIGO	1.552	1.078	69,46	474	30,54
TREVISO	5.053	3.621	71,66	1.432	28,34
VENEZIA	3.924	2.767	70,51	1.157	29,49
VICENZA	6.850	5.214	76,12	1.636	23,88
VERONA	6.374	4.402	69,06	1.972	30,94
VENETO	30.530	21.990	72,03	8.540	27,97
GORIZIA	684	483	70,61	201	29,39
PORDENONE	1.511	1.169	77,37	342	22,63
TRIESTE	1.227	819	66,75	408	33,25
UDINE	2.411	1.813	75,20	598	24,80
FRIULI V.G.	5.833	4.284	73,44	1.549	26,56
GENOVA	4.175	3.000	71,86	1.175	28,14
IMPERIA	1.851	1.264	68,29	587	31,71
LA SPEZIA	1.171	793	67,72	378	32,28
SAVONA	1.783	1.336	74,93	447	25,07
LIGURIA	8.980	6.393	71,19	2.587	28,81
BOLOGNA	4.623	3.156	68,27	1.467	31,73
FERRARA	1.527	1.098	71,91	429	28,09
FORLI	2.899	1.930	66,57	969	33,43
MODENA	3.918	2.656	67,79	1.262	32,21
PIACENZA	1.286	850	66,10	436	33,90
PARMA	2.643	1.674	63,34	969	36,66
RAVENNA	2.004	1.371	68,41	633	31,59
REGGIO EMILIA	3.255	2.204	67,71	1.051	32,29
RIMINI	2.892	2.046	70,75	846	29,25
EMILIA ROMAGNA	25.047	16.985	67,81	8.062	32,19
ITALIA SETT.	146.182	103.050	70,49	43.132	29,51

Esiti esami Certificati Idoneità alla Guida per ciclomotori

	TOTALE PROVE	TOTALE IDONEI		TOTALE RESPINTI	
		N.	%	N.	%
AREZZO	3.035	1.974	65,04	1.061	34,96
FIRENZE	6.842	5.167	75,52	1.675	24,48
GROSSETO	1.674	1.048	62,60	626	37,40
LIVORNO	2.827	1.989	70,36	838	29,64
LUCCA	3.240	2.195	67,75	1.045	32,25
MASSA CARRARA	1.547	1.083	70,01	464	29,99
PISA	2.859	2.089	73,07	770	26,93
PRATO	1.473	1.026	69,65	447	30,35
PISTOIA	1.756	1.170	66,63	586	33,37
SIENA	1.882	1.283	68,17	599	31,83
TOSCANA	27.135	19.024	70,11	8.111	29,89
ANCONA	3.719	2.673	71,87	1.046	28,13
ASCOLI PICENO	3.337	2.340	70,12	997	29,88
MACERATA	2.580	1.764	68,37	816	31,63
PESARO	3.466	2.507	72,33	959	27,67
MARCHE	13.102	9.284	70,86	3.818	29,14
PERUGIA	5.121	3.628	70,85	1.493	29,15
TERNI	1.508	1.030	68,30	478	31,70
UMBRIA	6.629	4.658	70,27	1.971	29,73
FROSINONE	3.234	2.268	70,13	966	29,87
LATINA	4.329	3.561	82,26	768	17,74
RIETI	1.331	815	61,23	516	38,77
ROMA	16.929	12.282	72,55	4.647	27,45
VITERBO	2.804	1.972	70,33	832	29,67
LAZIO	28.627	20.898	73,00	7.729	27,00
L'AQUILA	1.901	1.390	73,12	511	26,88
CHIETI	2.725	1.941	71,23	784	28,77
PESCARA	2.531	1.734	68,51	797	31,49
TERAMO	2.045	1.289	63,03	756	36,97
ABRUZZO	9.202	6.354	69,05	2.848	30,95
CAMPOBASSO	1.811	1.164	64,27	647	35,73
ISERNIA	583	416	71,36	167	28,64
MOLISE	2.394	1.580	66,00	814	34,00
ITALIA CENTRALE	87.089	61.798	70,96	25.291	29,04
AVELLINO	2.443	1.576	64,51	867	35,49
BENEVENTO	1.973	1.337	67,76	636	32,24
CASERTA	3.805	2.918	76,69	887	23,31
NAPOLI	12.457	10.071	80,85	2.386	19,15
SALERNO	4.329	2.804	64,77	1.525	35,23
CAMPANIA	25.007	18.706	74,80	6.301	25,20
MATERA	1.031	721	69,93	310	30,07
POTENZA	1.800	1.109	61,61	691	38,39
BASILICATA	2.831	1.830	64,64	1.001	35,36
BARI	6.907	5.194	75,20	1.713	24,80
BRINDISI	2.097	1.695	80,83	402	19,17
FOGGIA	2.323	1.670	71,89	653	28,11
LECCE	6.230	4.632	74,35	1.598	25,65
TARANTO	2.189	1.541	70,40	648	29,60
PUGLIA	19.746	14.732	74,61	5.014	25,39
COSENZA	2.825	2.058	72,85	767	27,15
CATANZARO	1.946	1.427	73,33	519	26,67
CROTONE	663	406	61,24	257	38,76
REGGIO CALABRIA	2.842	2.166	76,21	676	23,79
VIBO VALENTIA	770	605	78,57	165	21,43
CALABRIA	9.046	6.662	73,65	2.384	26,35
ITALIA MERID.	56.630	41.930	74,04	14.700	25,96

Esiti esami Certificati Idoneità alla Guida per ciclomotori

	TOTALE PROVE	TOTALE IDONEI		TOTALE RESPINTI	
		N.	%	N.	%
AGRIGENTO	4.936	3.382	68,52	1.554	31,48
CALTANISSETTA	2.464	1.724	69,97	740	30,03
CATANIA	5.787	4.162	71,92	1.625	28,08
ENNA	1.563	1.164	74,47	399	25,53
MESSINA	3.862	2.761	71,49	1.101	28,51
PALERMO	6.265	5.058	80,73	1.207	19,27
RAGUSA	3.727	2.598	69,71	1.129	30,29
SIRACUSA	4.312	2.941	68,21	1.371	31,79
TRAPANI	4.877	3.421	70,15	1.456	29,85
SICILIA	37.793	27.211	72,00	10.582	28,00
CAGLIARI	2.433	1.614	66,34	819	33,66
NUORO	909	565	62,16	344	37,84
ORISTANO	603	394	65,34	209	34,66
SASSARI	2.303	1.423	61,79	880	38,21
SARDEGNA	6.248	3.996	63,96	2.252	36,04
ITALIA INSULARE	44.041	31.207	70,86	12.834	29,14
NAZIONALE	333.942	237.985	71,27	95.957	28,73

PATENTI EMESSE A SEGUITO ESAME 2007
Titolari nati all'estero

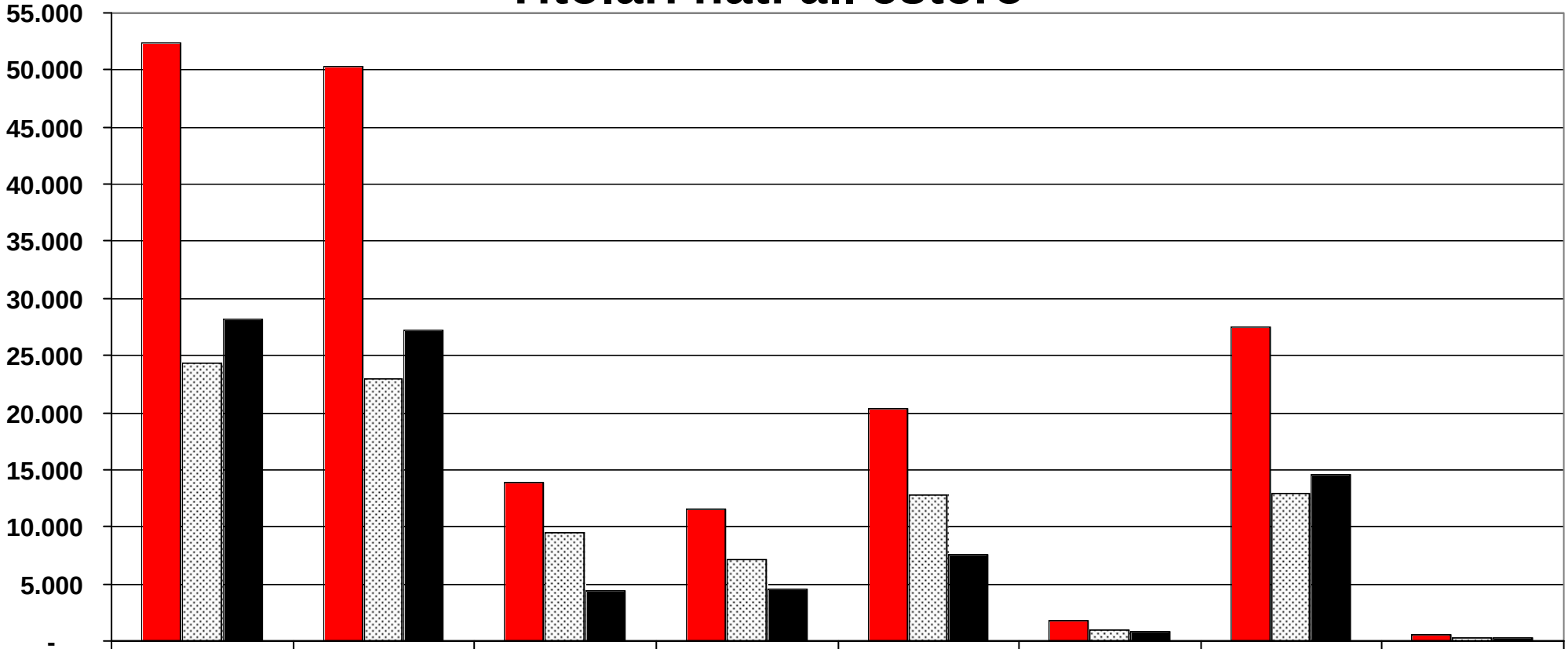

	COMUNITA' EUROPEA	ALTRI EUROPA	AFRICA MEDITERR.	ALTRI AFRICA	ASIA	AMERICA SETT.	AMERICA CENTR. MERID.	OCEANIA
TOTALE	52.417	50.320	13.893	11.607	20.396	1.725	27.458	537
UOMINI	24.298	23.031	9.526	7.099	12.782	935	12.900	294
DONNE	28.119	27.289	4.367	4.508	7.614	790	14.558	243

Africa Mediterranea: ALG, EGI, LIB, MAR, TUN

PATENTI EMESSE A SEGUITO ESAME 2007
Fasce d'età

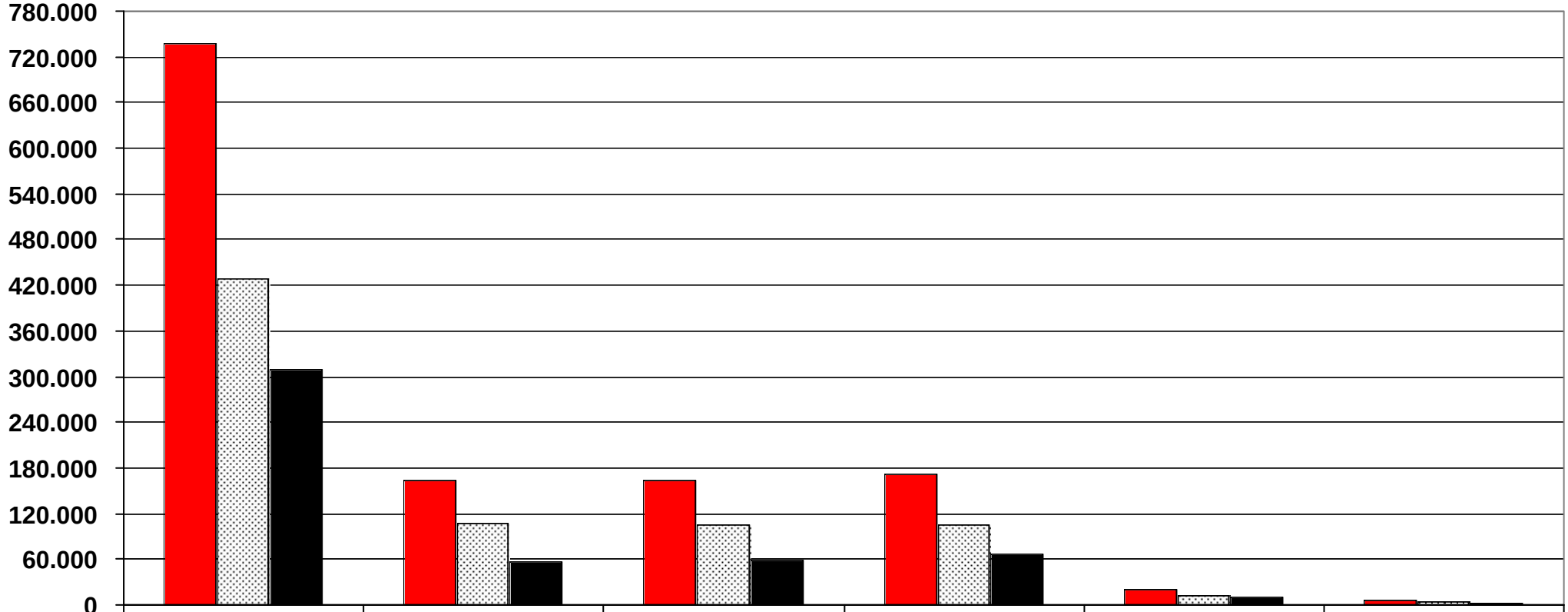

	<21	21-24	25-30	31-44	45-54	>54
totale	737.311	164.144	162.854	172.559	21.139	5.884
uomini	428.508	108.018	104.530	106.066	11.773	3.299
donne	308.803	56.126	58.324	66.493	9.366	2.585