


Ministero dei Trasporti
DIPARTIMENTO PER I TRASPORTI TERRESTRI
Direzione Generale per la Motorizzazione
Centro Elaborazione Dati
Ufficio Statistiche

ESITI ESAMI 2006



Statistica delle attività svolte nel 2006 per
il conseguimento delle patenti di guida

PRESENTAZIONE

Con la presente pubblicazione si espongono i risultati delle elaborazioni statistiche riguardanti l'attività svolta dagli Uffici Periferici del Dipartimento per i Trasporti Terrestri nel 2006, per il conseguimento delle patenti di guida.

Come per gli anni precedenti, l'attenzione è stata rivolta specificamente alle prove d'esame che sono state suddivise in base alle modalità di presentazione delle domande (privatisti, autoscuole), alle diverse categorie di patente (A-B-C-D-E-Speciali) al tipo di esame (teoria, guida), agli esiti degli esami (idonei, respinti) e al sesso dei candidati.

Le tabelle della presente pubblicazione forniscono, come di consueto, i dati secondo aggregazioni provinciali e regionali, con ulteriori riepiloghi parziali (Italia Settentrionale, Centrale, Meridionale, Insulare) e complessivi (valore nazionale), unendo al dato assoluto il corrispondente valore percentuale.

Si è inoltre provveduto ad aggiornare le statistiche storiche al Capitolo VI con gli esiti esami del 2006, nell'intento di fornire un valido strumento di comparazione che permetta di seguire l'evoluzione dei dati a partire dal 1986.

Al fine di facilitare la consultazione dei dati, sono stati prodotti grafici di chiara ed immediata lettura, dai quali possono essere tratte interessanti considerazioni sintetiche.

In particolare, nell'appendice, gli ultimi due grafici ripartiscono le patenti emesse per fasce d'età ed in base alla nazionalità dei patentati.

AVVERTENZE

Nella presente edizione non vengono formulati commenti sui dati raccolti, ritenendo sufficienti le elaborazioni eseguite.

Per quanto attiene alle ripartizioni territoriali, sembra utile precisare che esse sono state definite secondo le seguenti aggregazioni:

ITALIA SETTENTRIONALE: Piemonte, Val D'Aosta, Lombardia, Trentino A.A, Friuli V.G., Veneto, Liguria, Emilia Romagna .

ITALIA CENTRALE : Marche, Umbria, Toscana, Abruzzo, Molise, Lazio

ITALIA MERIDIONALE : Campania, Basilicata, Puglia, Calabria.

ITALIA INSULARE: Sicilia, Sardegna.

INDICE

Capitolo I - Andamento complessivo delle prove d'esame -

Grafico delle prove d'esame distinto in base alle modalità di presentazione delle domande	pag. 3
Tabella riassuntiva delle prove d'esame complessivamente eseguite distinta tra privatisti ed autoscuole.....	pag. 4
Tabella riassuntiva delle prove d'esame complessivamente eseguite distinta tra prove di teoria e di guida	pag. 7
Tabella riassuntiva delle prove d'esame complessivamente eseguite distinta tra idonei e respinti	pag.10
Grafico delle prove d'esame distinto tra idonei e respinti	pag.13
Grafico delle prove d'esame distinto tra uomini e donne e suddiviso tra categorie inferiori (A-B-BE) ed altre categorie (C-D-E-Speciali)	pag.14

Capitolo II -Esami di teoria -

Grafico degli esiti degli esami di teoria distinto tra idonei e respinti	pag.16
Tabella esiti degli esami di teoria distinta tra idonei e respinti.....	pag.17
Tabella esiti degli esami di teoria distinti tra privatisti ed autoscuole.....	pag.20
Tabella esiti degli esami di teoria di candidati di sesso maschile distinta tra categorie inferiori (A-B-BE) ed altre categorie (C-D-E-Speciali).....	pag.23
Tabella esiti degli esami di teoria di candidati di sesso femminile distinta tra categorie inferiori ed altre categorie.....	pag.26

Capitolo III - Esami di guida -

Grafico esiti degli esami di guida distinto tra idonei e respinti	pag.30
Tabella esiti esami di guida distinta tra idonei e respinti	pag.31
Tabella esiti degli esami di guida distinta tra privatisti ed autoscuole	pag.34
Tabella esiti degli esami di teoria di candidati di sesso maschile distinta tra categorie inferiori (A-B-BE) ed altre categorie (C-D-E-Speciali)	pag.37
Tabella esiti degli esami di guida di candidati di sesso femminile distinta tra categorie inferiori (A-B-BE) ed altre categorie (C-D-E-Speciali)	pag.40

Capitolo IV - Riepilogo patenti -

Tabella esiti esami patenti A e B distinta tra teoria e guida (Idonei e respinti)	pag.44
Tabella esiti esami patente C distinta tra teoria e guida (Idonei e respinti)	pag.46
Tabella esiti esami patente D distinta tra teoria e guida (Idonei e respinti)	pag.49
Tabella esiti esami patenti E (BE-CE-DE) distinta tra teoria e guida (Idonei e respinti)	pag.52
Tabella esiti esami patenti speciali distinta tra teoria e guida (Idonei e respinti)	pag.55

Capitolo V - Statistiche Storiche -

Grafico delle prove d'esame (teoria+guida) dal 1986.....	pag.59
Grafico prove d'esame patenti "A" dal 1986.....	pag.60
Grafico prove d'esame patenti "B" dal 1986.....	pag.61
Grafico prove d'esame patenti "C" dal 1986.....	pag.62
Grafico prove d'esame patenti "D" dal 1986.....	pag.63
Grafico prove d'esame patenti "E" dal 1986.....	pag.64
Grafico prove d'esame patenti "Speciali" dal 1986.....	pag.65
Grafico esiti esami di teoria dal 1986.....	pag.66
Grafico esiti esami di guida dal 1986.....	pag.67
Grafico prove d'esame dal 1986 distinto tra Privatisti ed autoscuole	pag.68
Grafico esiti esami di patenti inferiori (A-B-BE) di candidati di sesso maschile dal 1986.....	pag.69
Grafico esiti esami di patenti inferiori (A-B-BE) di candidati di sesso femminile dal 1986.....	pag.70

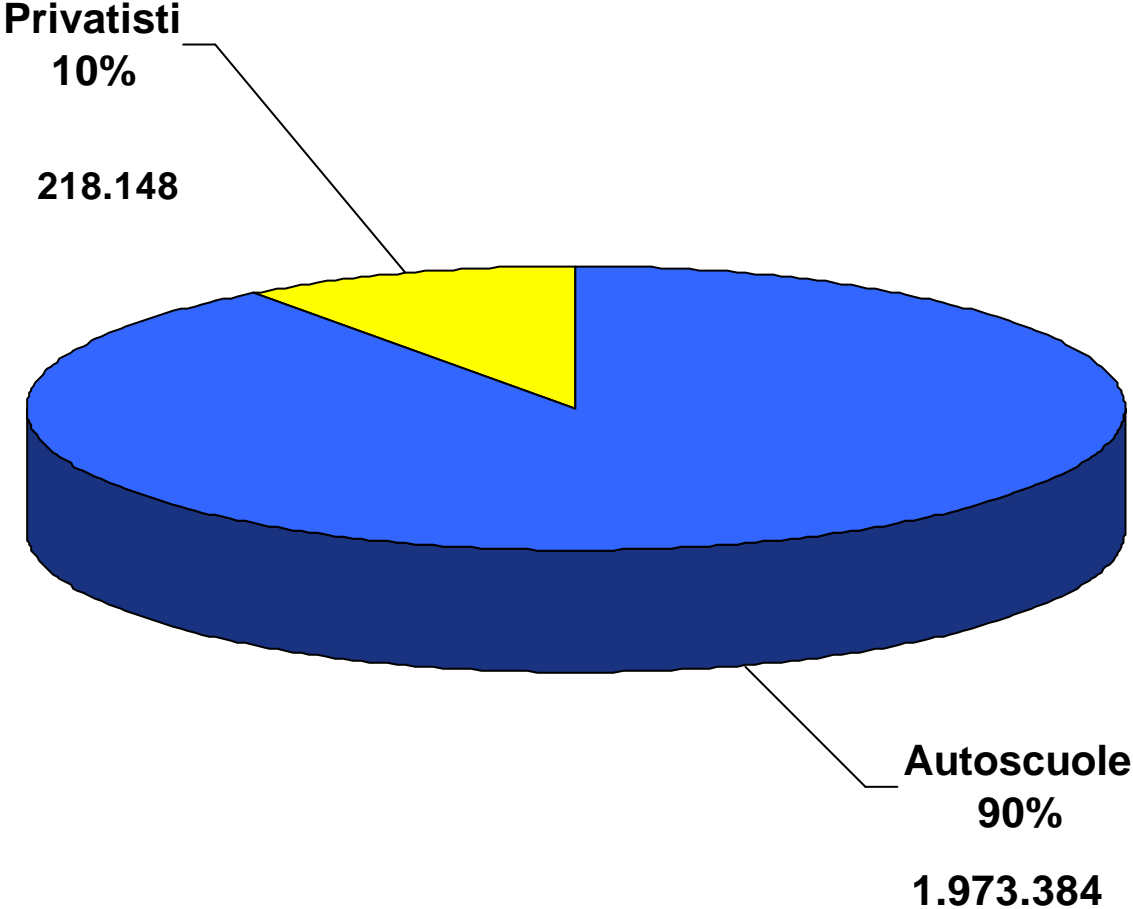
APPENDICE

Tabella attività autoscuole	pag.72
Esiti esami Certificati di Idoneità alla Guida per ciclomotori	pag.75
Grafico patenti emesse complessivamente per titolari nati all'estero	pag.78
Grafico patenti emesse complessivamente distinte per fasce di età	pag.79

CAPITOLO I

**ANDAMENTO COMPLESSIVO
DELLE PROVE D'ESAME**

Prove d'esame 2006



PROVE D'ESAME

	TOTALE		PRIVATISTI		AUTOSCUOLE	
	N.		N.	%	N.	%
AOSTA	4.711		841	17,85	3.870	82,15
VALLE D'AOSTA	4.711		841	17,85	3.870	82,15
ALESSANDRIA	12.969		433	3,34	12.536	96,66
ASTI	6.800		252	3,71	6.548	96,29
BIELLA	5.735		476	8,30	5.259	91,70
CUNEO	18.905		1.594	8,43	17.311	91,57
NOVARA	10.828		942	8,70	9.886	91,30
TORINO	69.232		3.698	5,34	65.534	94,66
VERBANIA	9.050		251,00	2,77	8.799	97,23
VERCELLI	5.705		552	9,68	5.153	90,32
PIEMONTE	139.224		8.198	5,89	131.026	94,11
BERGAMO	41.985		2.417	5,76	39.568	94,24
BRESCIA	44.232		2.057	4,65	42.175	95,35
COMO	19.447		1.342	6,90	18.105	93,10
CREMONA	12.791		792	6,19	11.999	93,81
LECCO	9.539		579	6,07	8.960	93,93
LODI	6.948		439	6,32	6.509	93,68
MILANO	123.950		8.989	7,25	114.961	92,75
MANTOVA	14.509		699	4,82	13.810	95,18
PAVIA	14.415		1.487	10,32	12.928	89,68
SONDRIO	6.208		226	3,64	5.982	96,36
VARESE	29.382		927	3,15	28.455	96,85
LOMBARDIA	323.406		19.954	6,17	303.452	93,83
BOLZANO	18.800		2.047	10,89	16.753	89,11
TRENTO	19.724		1.768	8,96	17.956	91,04
TRENTINO A.A.	38.524		3.815	9,90	34.709	90,10
BELLUNO	7.563		1.027	13,58	6.536	86,42
PADOVA	28.883		1.841	6,37	27.042	93,63
ROVIGO	8.813		224	2,54	8.589	97,46
TREVISO	31.547		485	1,54	31.062	98,46
VENEZIA	31.491		810	2,57	30.681	97,43
VICENZA	28.364		1.103	3,89	27.261	96,11
VERONA	32.975		4.317	13,09	28.658	86,91
VENETO	169.636		9.807	5,78	159.829	94,22
GORIZIA	4.263		540	12,67	3.723	87,33
PORDENONE	8.871		647	7,29	8.224	92,71
TRIESTE	7.186		1.495	20,80	5.691	79,20
UDINE	16.278		681	4,18	15.597	95,82
FRIULI V.G.	36.598		3.363	9,19	33.235	90,81
GENOVA	31.920		3.047	9,55	28.873	90,45
IMPERIA	6.595		1.354	20,53	5.241	79,47
LA SPEZIA	8.135		556	6,83	7.579	93,17
SAVONA	9.779		1.377	14,08	8.402	85,92
LIGURIA	56.429		6.334	11,22	50.095	88,78
BOLOGNA	28.762		1.148	3,99	27.614	96,01
FERRARA	9.896		597	6,03	9.299	93,97
FORLI	12.205		469	3,84	11.736	96,16
MODENA	19.304		965	5,00	18.339	95,00
PIACENZA	8.991		831	9,24	8.160	90,76
PARMA	12.949		570	4,40	12.379	95,60
RAVENNA	10.190		1.036	10,17	9.154	89,83
REGGIO EMILIA	16.267		841	5,17	15.426	94,83
RIMINI	11.657		921	7,90	10.736	92,10
EMILIA ROMAGNA	130.221		7.378	5,67	122.843	94,33
ITALIA SETT.	898.749		59.690	6,64	839.059	93,36

PROVE D'ESAME

	TOTALE		PRIVATISTI		AUTOSCUOLE	
	N.		N.	%	N.	%
AREZZO	12.332		1.094	8,87	11.238	91,13
FIRENZE	39.319		6.667	16,96	32.652	83,04
GROSSETO	6.804		1.372	20,16	5.432	79,84
LIVORNO	10.320		2.508	24,30	7.812	75,70
LUCCA	13.184		1.982	15,03	11.202	84,97
MASSA CARRARA	7.486		681	9,10	6.805	90,90
PISA	15.438		2.205	14,28	13.233	85,72
PRATO	2.442		0	0,00	2.442	100,00
PISTOIA	9.173		1.884	20,54	7.289	79,46
SIENA	8.315		2.301	27,67	6.014	72,33
TOSCANA	124.813		20.694	16,58	104.119	83,42
ANCONA	15.676		2.055	13,11	13.621	86,89
ASCOLI PICENO	14.361		2.024	14,09	12.337	85,91
MACERATA	11.906		1.047	8,79	10.859	91,21
PESARO	12.997		809	6,22	12.188	93,78
MARCHE	54.940		5.935	10,80	49.005	89,20
PERUGIA	22.433		1.234	5,50	21.199	94,50
TERNI	7.271		516	7,10	6.755	92,90
UMBRIA	29.704		1.750	5,89	27.954	94,11
FROSINONE	18.509		3.159	17,07	15.350	82,93
LATINA	19.965		1.210	6,06	18.755	93,94
RIETI	5.396		1.373	25,44	4.023	74,56
ROMA	152.303		24.250	15,92	128.053	84,08
VITERBO	10.886		4.538	41,69	6.348	58,31
LAZIO	207.059		34.530	16,68	172.529	83,32
L'AQUILA	10.789		499	4,63	10.290	95,37
CHIETI	12.058		1.550	12,85	10.508	87,15
PESCARA	11.475		3.327	28,99	8.148	71,01
TERAMO	9.624		1.881	19,54	7.743	80,46
ABRUZZO	43.946		7.257	16,51	36.689	83,49
CAMPOBASSO	8.353		1.393	16,68	6.960	83,32
ISERNIA	3.687		417	11,31	3.270	88,69
MOLISE	12.040		1.810	15,03	10.230	84,97
ITALIA CENTRALE	472.502		71.976	15,23	400.526	84,77
AVELLINO	15.628		1.490	9,53	14.138	90,47
BENEVENTO	11.230		1.170	10,42	10.060	89,58
CASERTA	41.903		2.964	7,07	38.939	92,93
NAPOLI	157.494		7.194	4,57	150.300	95,43
SALERNO	44.043		5.521	12,54	38.522	87,46
CAMPANIA	270.298		18.339	6,78	251.959	93,22
MATERA	8.153		1.197	14,68	6.956	85,32
POTENZA	14.263		3.961	27,77	10.302	72,23
BASILICATA	22.416		5.158	23,01	17.258	76,99
BARI	58.798		5.993	10,19	52.805	89,81
BRINDISI	14.179		1.177	8,30	13.002	91,70
FOGGIA	25.567		1.796	7,02	23.771	92,98
LECCE	28.534		3.787	13,27	24.747	86,73
TARANTO	22.838		2.545	11,14	20.293	88,86
PUGLIA	149.916		15.298	10,20	134.618	89,80
COSENZA	29.430		1.655	5,62	27.775	94,38
CATANZARO	15.358		1.701	11,08	13.657	88,92
CROTONE	9.131		1.240	13,58	7.891	86,42
REGGIO CALABRIA	26.602		1.267	4,76	25.335	95,24
VIBO VALENTIA	6.733		850	12,62	5.883	87,38
CALABRIA	87.254		6.713	7,69	80.541	92,31
ITALIA MERID.	529.884		45.508	8,59	484.376	91,41

PROVE D'ESAME

	<i>TOTALE</i>		<i>PRIVATISTI</i>		<i>AUTOSCUOLE</i>	
	<i>N.</i>		<i>N.</i>	<i>%</i>	<i>N.</i>	<i>%</i>
<i>AGRIGENTO</i>	19.171		1.723	8,99	17.448	91,01
<i>CALTANISSETTA</i>	9.958		1.155	11,60	8.803	88,40
<i>CATANIA</i>	49.186		3.724	7,57	45.462	92,43
<i>ENNA</i>	10.863		455	4,19	10.408	95,81
<i>MESSINA</i>	25.954		2.302	8,87	23.652	91,13
<i>PALERMO</i>	55.539		6.182	11,13	49.357	88,87
<i>RAGUSA</i>	12.543		1.640	13,08	10.903	86,92
<i>SIRACUSA</i>	16.647		2.982	17,91	13.665	82,09
<i>TRAPANI</i>	15.893		2.829	17,80	13.064	82,20
<i>SICILIA</i>	215.754		22.992	10,66	192.762	89,34
<i>CAGLIARI</i>	36.499		6.749	18,49	29.750	81,51
<i>NUORO</i>	10.427		3.177	30,47	7.250	69,53
<i>ORISTANO</i>	5.826		1.713	29,40	4.113	70,60
<i>SASSARI</i>	21.891		6.343	28,98	15.548	71,02
<i>SARDEGNA</i>	74.643		17.982	24,09	56.661	75,91
<i>ITALIA INSULARE</i>	290.397		40.974	14,11	249.423	85,89
<i>NAZIONALE</i>	2.191.532		218.148	9,95	1.973.384	90,05

PROVE D'ESAME

	TOTALE		PROVE DI TEORIA		PROVE DI GUIDA	
	N.	N.	%	N.	%	
AOSTA	4.711	2.412	51,20	2.299	48,80	
VALLE D'AOSTA	4.711	2.412	51,20	2.299	48,80	
ALESSANDRIA	12.969	6.167	47,55	6.802	52,45	
ASTI	6.800	3.470	51,03	3.330	48,97	
BIELLA	5.735	2.834	49,42	2.901	50,58	
CUNEO	18.905	9.301	49,20	9.604	50,80	
NOVARA	10.828	5.713	52,76	5.115	47,24	
TORINO	69.232	34.248	49,47	34.984	50,53	
VERBANIA	9.050	4.755	52,54	4.295	47,46	
VERCELLI	5.705	2.933	51,41	2.772	48,59	
PIEMONTE	139.224	69.421	49,86	69.803	50,14	
BERGAMO	41.985	21.118	50,30	20.867	49,70	
BRESCIA	44.232	23.278	52,63	20.954	47,37	
COMO	19.447	9.749	50,13	9.698	49,87	
CREMONA	12.791	6.317	49,39	6.474	50,61	
LECCO	9.539	4.692	49,19	4.847	50,81	
LODI	6.948	3.601	51,83	3.347	48,17	
MILANO	123.950	63.968	51,61	59.982	48,39	
MANTOVA	14.509	7.211	49,70	7.298	50,30	
PAVIA	14.415	7.402	51,35	7.013	48,65	
SONDRIO	6.208	2.826	45,52	3.382	54,48	
VARESE	29.382	14.700	50,03	14.682	49,97	
LOMBARDIA	323.406	164.862	50,98	158.544	49,02	
BOLZANO	18.800	9.422	50,12	9.378	49,88	
TRENTO	19.724	9.162	46,45	10.562	53,55	
TRENTINO A.A.	38.524	18.584	48,24	19.940	51,76	
BELLUNO	7.563	3.591	47,48	3.972	52,52	
PADOVA	28.883	14.678	50,82	14.205	49,18	
ROVIGO	8.813	4.257	48,30	4.556	51,70	
TREVISO	31.547	15.892	50,38	15.655	49,62	
VENEZIA	31.491	15.926	50,57	15.565	49,43	
VICENZA	28.364	13.980	49,29	14.384	50,71	
VERONA	32.975	16.251	49,28	16.724	50,72	
VENETO	169.636	84.575	49,86	85.061	50,14	
GORIZIA	4.263	2.072	48,60	2.191	51,40	
PORDENONE	8.871	4.373	49,30	4.498	50,70	
TRIESTE	7.186	3.297	45,88	3.889	54,12	
UDINE	16.278	7.806	47,95	8.472	52,05	
FRIULI V.G.	36.598	17.548	47,95	19.050	52,05	
GENOVA	31.920	14.310	44,83	17.610	55,17	
IMPERIA	6.595	3.184	48,28	3.411	51,72	
LA SPEZIA	8.135	3.647	44,83	4.488	55,17	
SAVONA	9.779	4.976	50,88	4.803	49,12	
LIGURIA	56.429	26.117	46,28	30.312	53,72	
BOLOGNA	28.762	14.117	49,08	14.645	50,92	
FERRARA	9.896	4.953	50,05	4.943	49,95	
FORLI	12.205	5.828	47,75	6.377	52,25	
MODENA	19.304	9.781	50,67	9.523	49,33	
PIACENZA	8.991	4.584	50,98	4.407	49,02	
PARMA	12.949	6.296	48,62	6.653	51,38	
RAVENNA	10.190	5.172	50,76	5.018	49,24	
REGGIO EMILIA	16.267	8.100	49,79	8.167	50,21	
RIMINI	11.657	5.527	47,41	6.130	52,59	
EMILIA ROMAGNA	130.221	64.358	49,42	65.863	50,58	
ITALIA SETT.	898.749	447.877	49,83	450.872	50,17	

PROVE D'ESAME

	TOTALE		PROVE DI TEORIA		PROVE DI GUIDA	
	N.		N.	%	N.	%
AREZZO	12.332		6.546	53,08	5.786	46,92
FIRENZE	39.319		18.372	46,73	20.947	53,27
GROSSETO	6.804		3.693	54,28	3.111	45,72
LIVORNO	10.320		5.042	48,86	5.278	51,14
LUCCA	13.184		6.370	48,32	6.814	51,68
MASSA CARRARA	7.486		3.695	49,36	3.791	50,64
PISA	15.438		7.726	50,05	7.712	49,95
PRATO	2.442		1.539	63,02	903	36,98
PISTOIA	9.173		4.652	50,71	4.521	49,29
SIENA	8.315		3.989	47,97	4.326	52,03
TOSCANA	124.813		61.624	49,37	63.189	50,63
ANCONA	15.676		7.624	48,63	8.052	51,37
ASCOLI PICENO	14.361		7.451	51,88	6.910	48,12
MACERATA	11.906		6.025	50,60	5.881	49,40
PESARO	12.997		6.386	49,13	6.611	50,87
MARCHE	54.940		27.486	50,03	27.454	49,97
PERUGIA	22.433		11.990	53,45	10.443	46,55
TERNI	7.271		3.739	51,42	3.532	48,58
UMBRIA	29.704		15.729	52,95	13.975	47,05
FROSINONE	18.509		9.683	52,32	8.826	47,68
LATINA	19.965		9.690	48,53	10.275	51,47
RIETI	5.396		2.922	54,15	2.474	45,85
ROMA	152.303		73.558	48,30	78.745	51,70
VITERBO	10.886		6.065	55,71	4.821	44,29
LAZIO	207.059		101.918	49,22	105.141	50,78
L'AQUILA	10.789		5.519	51,15	5.270	48,85
CHIETI	12.058		6.410	53,16	5.648	46,84
PESCARA	11.475		6.323	55,10	5.152	44,90
TERAMO	9.624		5.136	53,37	4.488	46,63
ABRUZZO	43.946		23.388	53,22	20.558	46,78
CAMPOBASSO	8.353		4.621	55,32	3.732	44,68
ISERNIA	3.687		1.791	48,58	1.896	51,42
MOLISE	12.040		6.412	53,26	5.628	46,74
ITALIA CENTRALE	472.502		236.557	50,06	235.945	49,94
AVELLINO	15.628		8.737	55,91	6.891	44,09
BENEVENTO	11.230		5.930	52,80	5.300	47,20
CASERTA	41.903		20.453	48,81	21.450	51,19
NAPOLI	157.494		73.947	46,95	83.547	53,05
SALERNO	44.043		23.174	52,62	20.869	47,38
CAMPANIA	270.298		132.241	48,92	138.057	51,08
MATERA	8.153		4.508	55,29	3.645	44,71
POTENZA	14.263		7.978	55,93	6.285	44,07
BASILICATA	22.416		12.486	55,70	9.930	44,30
BARI	58.798		32.308	54,95	26.490	45,05
BRINDISI	14.179		7.774	54,83	6.405	45,17
FOGGIA	25.567		13.727	53,69	11.840	46,31
LECCE	28.534		14.716	51,57	13.818	48,43
TARANTO	22.838		11.466	50,21	11.372	49,79
PUGLIA	149.916		79.991	53,36	69.925	46,64
COSENZA	29.430		15.527	52,76	13.903	47,24
CATANZARO	15.358		7.450	48,51	7.908	51,49
CROTONE	9.131		4.823	52,82	4.308	47,18
REGGIO CALABRIA	26.602		12.710	47,78	13.892	52,22
VIBO VALENTIA	6.733		3.382	50,23	3.351	49,77
CALABRIA	87.254		43.892	50,30	43.362	49,70
ITALIA MERID.	529.884		268.610	50,69	261.274	49,31

PROVE D'ESAME

	<i>TOTALE</i>		<i>PROVE DI TEORIA</i>		<i>PROVE DI GUIDA</i>	
	<i>N.</i>		<i>N.</i>	<i>%</i>	<i>N.</i>	<i>%</i>
<i>AGRIGENTO</i>	19.171		9.800	51,12	9.371	48,88
<i>CALTANISSETTA</i>	9.958		4.866	48,87	5.092	51,13
<i>CATANIA</i>	49.186		24.006	48,81	25.180	51,19
<i>ENNA</i>	10.863		5.293	48,73	5.570	51,27
<i>MESSINA</i>	25.954		12.636	48,69	13.318	51,31
<i>PALERMO</i>	55.539		27.057	48,72	28.482	51,28
<i>RAGUSA</i>	12.543		5.964	47,55	6.579	52,45
<i>SIRACUSA</i>	16.647		8.630	51,84	8.017	48,16
<i>TRAPANI</i>	15.893		8.134	51,18	7.759	48,82
<i>SICILIA</i>	215.754		106.386	49,31	109.368	50,69
<i>CAGLIARI</i>	36.499		18.836	51,61	17.663	48,39
<i>NUORO</i>	10.427		5.981	57,36	4.446	42,64
<i>ORISTANO</i>	5.826		3.074	52,76	2.752	47,24
<i>SASSARI</i>	21.891		11.875	54,25	10.016	45,75
<i>SARDEGNA</i>	74.643		39.766	53,27	34.877	46,73
<i>ITALIA INSULARE</i>	290.397		146.152	50,33	144.245	49,67
<i>NAZIONALE</i>	2.191.532		1.099.196	50,16	1.092.336	49,84

PROVE D'ESAME

	TOTALE		TOTALE IDONEI		TOTALE RESPINTI	
	N.		N.	%	N.	%
AOSTA	4.711		3.792	80,49	919	19,51
VALLE D'AOSTA	4.711		3.792	80,49	919	19,51
ALESSANDRIA	12.969		9.955	76,76	3.014	23,24
ASTI	6.800		5.358	78,79	1.442	21,21
BIELLA	5.735		4.412	76,93	1.323	23,07
CUNEO	18.905		16.026	84,77	2.879	15,23
NOVARA	10.828		8.620	79,61	2.208	20,39
TORINO	69.232		53.215	76,86	16.017	23,14
VERBANIA	9.050		7.671	84,76	1.379	15,24
VERCELLI	5.705		4.768	83,58	937	16,42
PIEMONTE	139.224		110.025	79,03	29.199	20,97
BERGAMO	41.985		35.566	84,71	6.419	15,29
BRESCIA	44.232		33.816	76,45	10.416	23,55
COMO	19.447		16.258	83,60	3.189	16,40
CREMONA	12.791		11.243	87,90	1.548	12,10
LECCO	9.539		7.772	81,48	1.767	18,52
LODI	6.948		5.531	79,61	1.417	20,39
MILANO	123.950		93.466	75,41	30.484	24,59
MANTOVA	14.509		11.962	82,45	2.547	17,55
PAVIA	14.415		11.774	81,68	2.641	18,32
SONDRIO	6.208		5.258	84,70	950	15,30
VARESE	29.382		24.869	84,64	4.513	15,36
LOMBARDIA	323.406		257.515	79,63	65.891	20,37
BOLZANO	18.800		15.176	80,72	3.624	19,28
TRENTO	19.724		13.984	70,90	5.740	29,10
TRENTINO A.A.	38.524		29.160	75,69	9.364	24,31
BELLUNO	7.563		5.639	74,56	1.924	25,44
PADOVA	28.883		23.155	80,17	5.728	19,83
ROVIGO	8.813		6.860	77,84	1.953	22,16
TREVISO	31.547		26.589	84,28	4.958	15,72
VENEZIA	31.491		25.325	80,42	6.166	19,58
VICENZA	28.364		23.441	82,64	4.923	17,36
VERONA	32.975		25.089	76,08	7.886	23,92
VENETO	169.636		136.098	80,23	33.538	19,77
GORIZIA	4.263		3.242	76,05	1.021	23,95
PORDENONE	8.871		7.085	79,87	1.786	20,13
TRIESTE	7.186		5.596	77,87	1.590	22,13
UDINE	16.278		12.039	73,96	4.239	26,04
FRIULI V.G.	36.598		27.962	76,40	8.636	23,60
GENOVA	31.920		22.211	69,58	9.709	30,42
IMPERIA	6.595		4.635	70,28	1.960	29,72
LA SPEZIA	8.135		6.543	80,43	1.592	19,57
SAVONA	9.779		7.646	78,19	2.133	21,81
LIGURIA	56.429		41.035	72,72	15.394	27,28
BOLOGNA	28.762		22.526	78,32	6.236	21,68
FERRARA	9.896		7.638	77,18	2.258	22,82
FORLI	12.205		8.775	71,90	3.430	28,10
MODENA	19.304		15.369	79,62	3.935	20,38
PIACENZA	8.991		7.551	83,98	1.440	16,02
PARMA	12.949		9.766	75,42	3.183	24,58
RAVENNA	10.190		8.099	79,48	2.091	20,52
REGGIO EMILIA	16.267		12.942	79,56	3.325	20,44
RIMINI	11.657		9.974	85,56	1.683	14,44
EMILIA ROMAGNA	130.221		102.640	78,82	27.581	21,18
ITALIA SETT.	898.749		708.227	78,80	190.522	21,20

PROVE D'ESAME

	TOTALE		TOTALE IDONEI		TOTALE RESPINTI	
	N.	N.	%	N.	%	
AREZZO	12.332	9.384	76,09	2.948		23,91
FIRENZE	39.319	29.482	74,98	9.837		25,02
GROSSETO	6.804	4.777	70,21	2.027		29,79
LIVORNO	10.320	7.679	74,41	2.641		25,59
LUCCA	13.184	10.336	78,40	2.848		21,60
MASSA CARRARA	7.486	5.817	77,71	1.669		22,29
PISA	15.438	12.691	82,21	2.747		17,79
PRATO	2.442	1.997	81,78	445		18,22
PISTOIA	9.173	6.894	75,16	2.279		24,84
SIENA	8.315	6.630	79,74	1.685		20,26
TOSCANA	124.813	95.687	76,66	29.126		23,34
ANCONA	15.676	12.520	79,87	3.156		20,13
ASCOLI PICENO	14.361	11.580	80,64	2.781		19,36
MACERATA	11.906	9.206	77,32	2.700		22,68
PESARO	12.997	10.400	80,02	2.597		19,98
MARCHE	54.940	43.706	79,55	11.234		20,45
PERUGIA	22.433	16.501	73,56	5.932		26,44
TERNI	7.271	5.213	71,70	2.058		28,30
UMBRIA	29.704	21.714	73,10	7.990		26,90
FROSINONE	18.509	15.747	85,08	2.762		14,92
LATINA	19.965	17.652	88,41	2.313		11,59
RIETI	5.396	4.001	74,15	1.395		25,85
ROMA	152.303	113.687	74,65	38.616		25,35
VITERBO	10.886	7.964	73,16	2.922		26,84
LAZIO	207.059	159.051	76,81	48.008		23,19
L'AQUILA	10.789	8.777	81,35	2.012		18,65
CHIETI	12.058	9.587	79,51	2.471		20,49
PESCARA	11.475	8.889	77,46	2.586		22,54
TERAMO	9.624	7.742	80,44	1.882		19,56
ABRUZZO	43.946	34.995	79,63	8.951		20,37
CAMPOBASSO	8.353	6.589	78,88	1.764		21,12
ISERNIA	3.687	3.214	87,17	473		12,83
MOLISE	12.040	9.803	81,42	2.237		18,58
ITALIA CENTRALE	472.502	364.956	77,24	107.546		22,76
AVELLINO	15.628	12.419	79,47	3.209		20,53
BENEVENTO	11.230	8.925	79,47	2.305		20,53
CASERTA	41.903	35.226	84,07	6.677		15,93
NAPOLI	157.494	140.081	88,94	17.413		11,06
SALERNO	44.043	35.302	80,15	8.741		19,85
CAMPANIA	270.298	231.953	85,81	38.345		14,19
MATERA	8.153	6.347	77,85	1.806		22,15
POTENZA	14.263	11.082	77,70	3.181		22,30
BASILICATA	22.416	17.429	77,75	4.987		22,25
BARI	58.798	47.193	80,26	11.605		19,74
BRINDISI	14.179	11.531	81,32	2.648		18,68
FOGGIA	25.567	21.152	82,73	4.415		17,27
LECCE	28.534	23.625	82,80	4.909		17,20
TARANTO	22.838	18.775	82,21	4.063		17,79
PUGLIA	149.916	122.276	81,56	27.640		18,44
COSENZA	29.430	23.113	78,54	6.317		21,46
CATANZARO	15.358	13.899	90,50	1.459		9,50
CROTONE	9.131	7.622	83,47	1.509		16,53
REGGIO CALABRIA	26.602	24.111	90,64	2.491		9,36
VIBO VALENTIA	6.733	5.835	86,66	898		13,34
CALABRIA	87.254	74.580	85,47	12.674		14,53
ITALIA MERID.	529.884	446.238	84,21	83.646		15,79

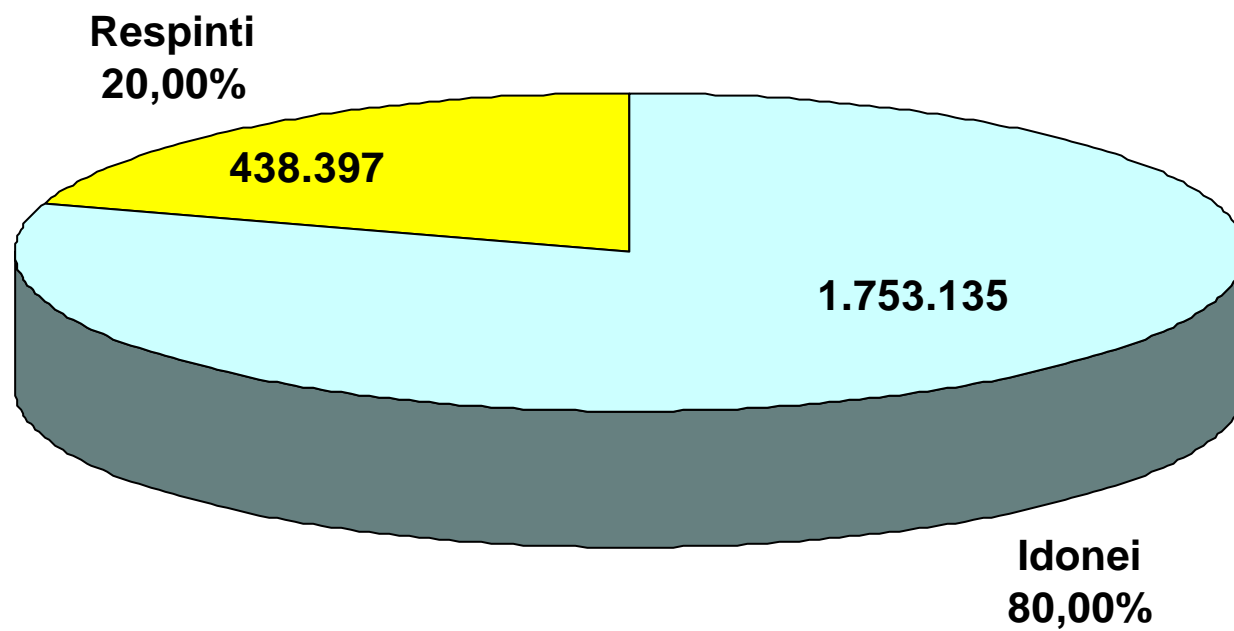
PROVE D'ESAME

	<i>TOTALE</i>		<i>TOTALE IDONEI</i>		<i>TOTALE RESPINTI</i>	
	<i>N.</i>		<i>N.</i>	<i>%</i>	<i>N.</i>	<i>%</i>
<i>AGRIGENTO</i>	19.171		15.641	81,59	3.530	18,41
<i>CALTANISSETTA</i>	9.958		8.038	80,72	1.920	19,28
<i>CATANIA</i>	49.186		40.591	82,53	8.595	17,47
<i>ENNA</i>	10.863		10.118	93,14	745	6,86
<i>MESSINA</i>	25.954		22.229	85,65	3.725	14,35
<i>PALERMO</i>	55.539		48.168	86,73	7.371	13,27
<i>RAGUSA</i>	12.543		10.898	86,89	1.645	13,11
<i>SIRACUSA</i>	16.647		12.397	74,47	4.250	25,53
<i>TRAPANI</i>	15.893		13.443	84,58	2.450	15,42
SICILIA	215.754		181.523	84,13	34.231	15,87
<i>CAGLIARI</i>	36.499		24.312	66,61	12.187	33,39
<i>NUORO</i>	10.427		7.473	71,67	2.954	28,33
<i>ORISTANO</i>	5.826		4.708	80,81	1.118	19,19
<i>SASSARI</i>	21.891		15.698	71,71	6.193	28,29
SARDEGNA	74.643		52.191	69,92	22.452	30,08
ITALIA INSULARE	290.397		233.714	80,48	56.683	19,52
NAZIONALE	2.191.532		1.753.135	80,00	438.397	20,00

PROVE D'ESAME

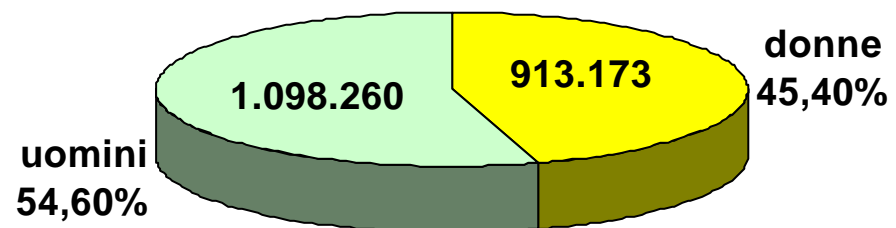
	TOTALE		TOTALE IDONEI		TOTALE RESPINTI	
	N.		N.	%	N.	%
AOSTA	4.711		3.792	80,49	919	19,51
VALLE D'AOSTA	4.711		3.792	80,49	919	19,51
ALESSANDRIA	12.969		9.955	76,76	3.014	23,24
ASTI	6.800		5.358	78,79	1.442	21,21
BIELLA	5.735		4.412	76,93	1.323	23,07
CUNEO	18.905		16.026	84,77	2.879	15,23
NOVARA	10.828		8.620	79,61	2.208	20,39
TORINO	69.232		53.215	76,86	16.017	23,14
VERBANIA	9.050		7.671	84,76	1.379	15,24
VERCELLI	5.705		4.768	83,58	937	16,42
PIEMONTE	139.224		110.025	79,03	29.199	20,97
BERGAMO	41.985		35.566	84,71	6.419	15,29
BRESCIA	44.232		33.816	76,45	10.416	23,55
COMO	19.447		16.258	83,60	3.189	16,40
CREMONA	12.791		11.243	87,90	1.548	12,10
LECCO	9.539		7.772	81,48	1.767	18,52
LODI	6.948		5.531	79,61	1.417	20,39
MILANO	123.950		93.466	75,41	30.484	24,59
MANTOVA	14.509		11.962	82,45	2.547	17,55
PAVIA	14.415		11.774	81,68	2.641	18,32
SONDRIO	6.208		5.258	84,70	950	15,30
VARESE	29.382		24.869	84,64	4.513	15,36
LOMBARDIA	323.406		257.515	79,63	65.891	20,37
BOLZANO	18.800		15.176	80,72	3.624	19,28
TRENTO	19.724		13.984	70,90	5.740	29,10
TRENTINO A.A.	38.524		29.160	75,69	9.364	24,31
BELLUNO	7.563		5.639	74,56	1.924	25,44
PADOVA	28.883		23.155	80,17	5.728	19,83
ROVIGO	8.813		6.860	77,84	1.953	22,16
TREVISO	31.547		26.589	84,28	4.958	15,72
VENEZIA	31.491		25.325	80,42	6.166	19,58
VICENZA	28.364		23.441	82,64	4.923	17,36
VERONA	32.975		25.089	76,08	7.886	23,92
VENETO	169.636		136.098	80,23	33.538	19,77
GORIZIA	4.263		3.242	76,05	1.021	23,95
PORDENONE	8.871		7.085	79,87	1.786	20,13
TRIESTE	7.186		5.596	77,87	1.590	22,13
UDINE	16.278		12.039	73,96	4.239	26,04
FRIULI V.G.	36.598		27.962	76,40	8.636	23,60
GENOVA	31.920		22.211	69,58	9.709	30,42
IMPERIA	6.595		4.635	70,28	1.960	29,72
LA SPEZIA	8.135		6.543	80,43	1.592	19,57
SAVONA	9.779		7.646	78,19	2.133	21,81
LIGURIA	56.429		41.035	72,72	15.394	27,28
BOLOGNA	28.762		22.526	78,32	6.236	21,68
FERRARA	9.896		7.638	77,18	2.258	22,82
FORLI	12.205		8.775	71,90	3.430	28,10
MODENA	19.304		15.369	79,62	3.935	20,38
PIACENZA	8.991		7.551	83,98	1.440	16,02
PARMA	12.949		9.766	75,42	3.183	24,58
RAVENNA	10.190		8.099	79,48	2.091	20,52
REGGIO EMILIA	16.267		12.942	79,56	3.325	20,44
RIMINI	11.657		9.974	85,56	1.683	14,44
EMILIA ROMAGNA	130.221		102.640	78,82	27.581	21,18
ITALIA SETT.	898.749		708.227	78,80	190.522	21,20

Prove d'esame 2006 (teorie + guide)

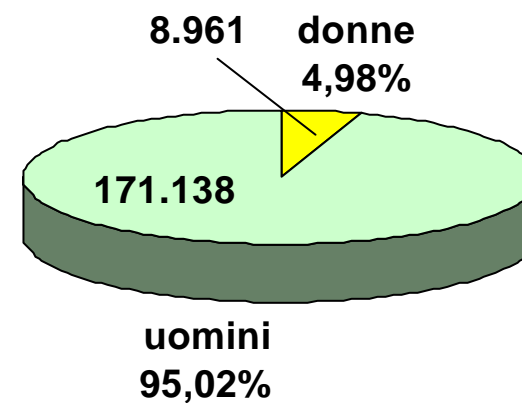


Prove d'esame 2006

Patenti inferiori



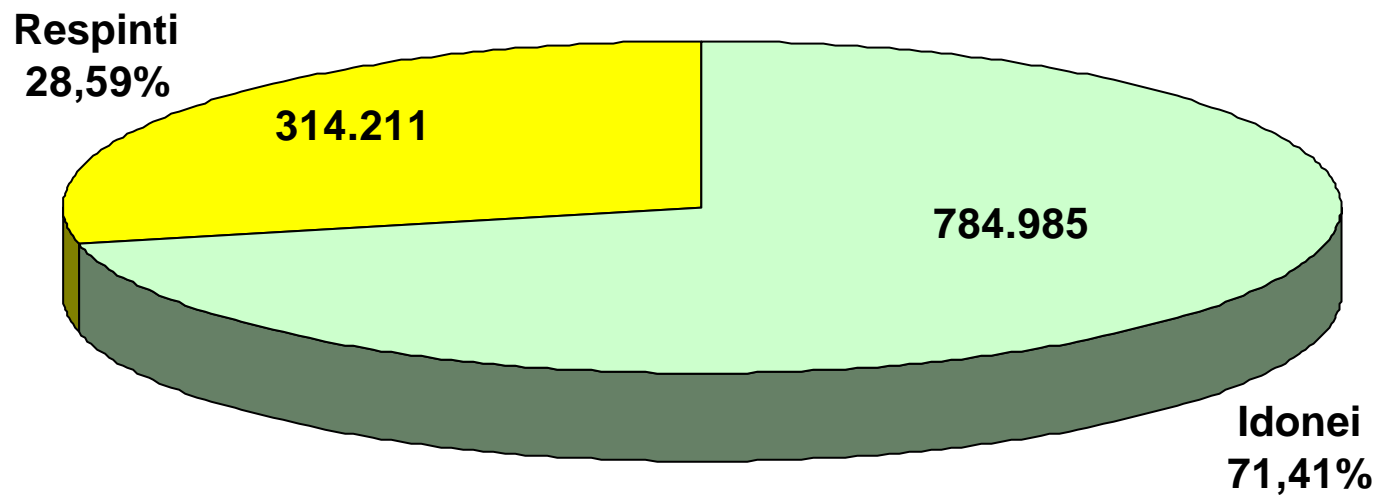
Altre Patenti



CAPITOLO II

ESAMI DI TEORIA

Prove d'esame 2006 (teorie)



ESITI ESAMI TEORIA

	TOTALE	TOTALE IDONEI		TOTALE RESPINTI	
	PROVE	N.	%	N.	%
AOSTA	2.412	1.721	71,35	691	28,65
VALLE D'AOSTA	2.412	1.721	71,35	691	28,65
ALESSANDRIA	6.167	4.498	72,94	1.669	27,06
ASTI	3.470	2.455	70,75	1.015	29,25
BIELLA	2.834	1.954	68,95	880	31,05
CUNEO	9.301	7.123	76,58	2.178	23,42
NOVARA	5.713	3.820	66,87	1.893	33,13
TORINO	34.248	24.284	70,91	9.964	29,09
VERBANIA	4.755	3.540	74,45	1.215	25,55
VERCELLI	2.933	2.113	72,04	820	27,96
PIEMONTE	69.421	49.787	71,72	19.634	28,28
BERGAMO	21.118	16.088	76,18	5.030	23,82
BRESCIA	23.278	16.466	70,74	6.812	29,26
COMO	9.749	7.433	76,24	2.316	23,76
CREMONA	6.317	5.182	82,03	1.135	17,97
LECCO	4.692	3.651	77,81	1.041	22,19
LODI	3.601	2.617	72,67	984	27,33
MILANO	63.968	42.988	67,20	20.980	32,80
MANTOVA	7.211	5.427	75,26	1.784	24,74
PAVIA	7.402	5.453	73,67	1.949	26,33
SONDRIO	2.826	2.243	79,37	583	20,63
VARESE	14.700	11.338	77,13	3.362	22,87
LOMBARDIA	164.862	118.886	72,11	45.976	27,89
BOLZANO	9.422	6.898	73,21	2.524	26,79
TRENTO	9.162	6.704	73,17	2.458	26,83
TRENTINO A.A.	18.584	13.602	73,19	4.982	26,81
BELLUNO	3.591	2.610	72,68	981	27,32
PADOVA	14.678	10.571	72,02	4.107	27,98
ROVIGO	4.257	3.123	73,36	1.134	26,64
TREVISO	15.892	12.390	77,96	3.502	22,04
VENEZIA	15.926	12.147	76,27	3.779	23,73
VICENZA	13.980	10.798	77,24	3.182	22,76
VERONA	16.251	11.762	72,38	4.489	27,62
VENETO	84.575	63.401	74,96	21.174	25,04
GORIZIA	2.072	1.453	70,13	619	29,87
PORDENONE	4.373	3.251	74,34	1.122	25,66
TRIESTE	3.297	2.389	72,46	908	27,54
UDINE	7.806	5.663	72,55	2.143	27,45
FRIULI V.G.	17.548	12.756	72,69	4.792	27,31
GENOVA	14.310	9.466	66,15	4.844	33,85
IMPERIA	3.184	2.015	63,29	1.169	36,71
LA SPEZIA	3.647	2.759	75,65	888	24,35
SAVONA	4.976	3.267	65,66	1.709	34,34
LIGURIA	26.117	17.507	67,03	8.610	32,97
BOLOGNA	14.117	10.118	71,67	3.999	28,33
FERRARA	4.953	3.602	72,72	1.351	27,28
FORLI	5.828	4.211	72,25	1.617	27,75
MODENA	9.781	7.324	74,88	2.457	25,12
PIACENZA	4.584	3.518	76,75	1.066	23,25
PARMA	6.296	4.630	73,54	1.666	26,46
RAVENNA	5.172	3.801	73,49	1.371	26,51
REGGIO EMILIA	8.100	5.894	72,77	2.206	27,23
RIMINI	5.527	4.412	79,83	1.115	20,17
EMILIA ROMAGNA	64.358	47.510	73,82	16.848	26,18
ITALIA SETT.	447.877	325.170	72,60	122.707	27,40

ESITI ESAMI TEORIA

	TOTALE	TOTALE IDONEI		TOTALE RESPINTI	
	PROVE	N.	%	N.	%
AREZZO	6.546	4.135	63,17	2.411	36,83
FIRENZE	18.372	12.492	67,99	5.880	32,01
GROSSETO	3.693	2.203	59,65	1.490	40,35
LIVORNO	5.042	2.963	58,77	2.079	41,23
LUCCA	6.370	4.367	68,56	2.003	31,44
MASSA CARRARA	3.695	2.540	68,74	1.155	31,26
PISA	7.726	5.551	71,85	2.175	28,15
PRATO	1.539	1.192	77,45	347	22,55
PISTOIA	4.652	3.323	71,43	1.329	28,57
SIENA	3.989	2.815	70,57	1.174	29,43
TOSCANA	61.624	41.581	67,48	20.043	32,52
ANCONA	7.624	5.490	72,01	2.134	27,99
ASCOLI PICENO	7.451	5.227	70,15	2.224	29,85
MACERATA	6.025	4.065	67,47	1.960	32,53
PESARO	6.386	4.723	73,96	1.663	26,04
MARCHE	27.486	19.505	70,96	7.981	29,04
PERUGIA	11.990	7.694	64,17	4.296	35,83
TERNI	3.739	2.432	65,04	1.307	34,96
UMBRIA	15.729	10.126	64,38	5.603	35,62
FROSINONE	9.683	7.235	74,72	2.448	25,28
LATINA	9.690	8.066	83,24	1.624	16,76
RIETI	2.922	1.810	61,94	1.112	38,06
ROMA	73.558	50.020	68,00	23.538	32,00
VITERBO	6.065	3.722	61,37	2.343	38,63
LAZIO	101.918	70.853	69,52	31.065	30,48
L'AQUILA	5.519	4.040	73,20	1.479	26,80
CHIETI	6.410	4.350	67,86	2.060	32,14
PESCARA	6.323	4.101	64,86	2.222	35,14
TERAMO	5.136	3.499	68,13	1.637	31,87
ABRUZZO	23.388	15.990	68,37	7.398	31,63
CAMPOBASSO	4.621	3.066	66,35	1.555	33,65
ISERNIA	1.791	1.337	74,65	454	25,35
MOLISE	6.412	4.403	68,67	2.009	31,33
ITALIA CENTRALE	236.557	162.458	68,68	74.099	31,32
AVELLINO	8.737	5.844	66,89	2.893	33,11
BENEVENTO	5.930	3.922	66,14	2.008	33,86
CASERTA	20.453	14.280	69,82	6.173	30,18
NAPOLI	73.947	59.333	80,24	14.614	19,76
SALERNO	23.174	14.991	64,69	8.183	35,31
CAMPANIA	132.241	98.370	74,39	33.871	25,61
MATERA	4.508	3.002	66,59	1.506	33,41
POTENZA	7.978	5.167	64,77	2.811	35,23
BASILICATA	12.486	8.169	65,43	4.317	34,57
BARI	32.308	21.632	66,96	10.676	33,04
BRINDISI	7.774	5.419	69,71	2.355	30,29
FOGGIA	13.727	9.520	69,35	4.207	30,65
LECCE	14.716	10.330	70,20	4.386	29,80
TARANTO	11.466	8.567	74,72	2.899	25,28
PUGLIA	79.991	55.468	69,34	24.523	30,66
COSENZA	15.527	10.289	66,27	5.238	33,73
CATANZARO	7.450	6.211	83,37	1.239	16,63
CROTONE	4.823	3.478	72,11	1.345	27,89
REGGIO CALABRIA	12.710	10.661	83,88	2.049	16,12
VIBO VALENTIA	3.382	2.662	78,71	720	21,29
CALABRIA	43.892	33.301	75,87	10.591	24,13
ITALIA MERID.	268.610	195.308	72,71	73.302	27,29

ESITI ESAMI TEORIA

	TOTALE PROVE	TOTALE IDONEI		TOTALE RESPINTI	
		N.	%	N.	%
<i>AGRIGENTO</i>	9.800	6.748	68,86	3.052	31,14
<i>CALTANISSETTA</i>	4.866	3.442	70,74	1.424	29,26
<i>CATANIA</i>	24.006	16.319	67,98	7.687	32,02
<i>ENNA</i>	5.293	4.585	86,62	708	13,38
<i>MESSINA</i>	12.636	9.434	74,66	3.202	25,34
<i>PALERMO</i>	27.057	20.638	76,28	6.419	23,72
<i>RAGUSA</i>	5.964	4.770	79,98	1.194	20,02
<i>SIRACUSA</i>	8.630	5.295	61,36	3.335	38,64
<i>TRAPANI</i>	8.134	5.861	72,06	2.273	27,94
SICILIA	106.386	77.092	72,46	29.294	27,54
<i>CAGLIARI</i>	18.836	11.898	63,17	6.938	36,83
<i>NUORO</i>	5.981	3.660	61,19	2.321	38,81
<i>ORISTANO</i>	3.074	2.175	70,75	899	29,25
<i>SASSARI</i>	11.875	7.224	60,83	4.651	39,17
SARDEGNA	39.766	24.957	62,76	14.809	37,24
ITALIA INSULARE	146.152	102.049	69,82	44.103	30,18
NAZIONALE	1.099.196	784.985	71,41	314.211	28,59

ESAMI DI TEORIA

	PRIVATISTI				AUTOSCUOLE			
	IDONEI	%	RESPINTI	%	IDONEI	%	RESPINTI	%
AOSTA	188	37,45	314	62,55	1.533	80,26	377	19,74
VALLE D'AOSTA	188	37,45	314	62,55	1.533	80,26	377	19,74
ALESSANDRIA	119	48,77	125	51,23	4.379	73,93	1.544	26,07
ASTI	89	56,33	69	43,67	2.366	71,44	946	28,56
BIELLA	142	56,13	111	43,87	1.812	70,21	769	29,79
CUNEO	445	52,85	397	47,15	6.678	78,95	1.781	21,05
NOVARA	305	54,56	254	45,44	3.515	68,20	1.639	31,80
TORINO	617	39,00	965	61,00	23.667	72,45	8.999	27,55
VERBANIA	69	53,08	61	46,92	3.471	75,05	1.154	24,95
VERCELLI	195	65,22	104,00	34,78	1.918	72,82	716	27,18
PIEMONTE	1.981	48,71	2.086	51,29	47.806	73,15	17.548	26,85
BERGAMO	801	64,75	436	35,25	15.287	76,89	4.594	23,11
BRESCIA	595	49,54	606	50,46	15.871	71,89	6.206	28,11
COMO	368	60,33	242	39,67	7.065	77,31	2.074	22,69
CREMONA	271	65,62	142	34,38	4.911	83,18	993	16,82
LECCO	204	65,81	106	34,19	3.447	78,66	935	21,34
LODI	75	34,56	142	65,44	2.542	75,12	842	24,88
MILANO	1.976	45,40	2.376	54,60	41.012	68,79	18.604	31,21
MANTOVA	162	36,00	288	64,00	5.265	77,87	1.496	22,13
PAVIA	345	36,43	602	63,57	5.108	79,13	1.347	20,87
SONDRIO	46	60,53	30	39,47	2.197	79,89	553	20,11
VARESE	199	62,58	119	37,42	11.139	77,45	3.243	22,55
LOMBARDIA	5.042	49,77	5.089	50,23	113.844	73,58	40.887	26,42
BOLZANO	569	45,27	688	54,73	6.329	77,51	1.836	22,49
TRENTO	454	47,05	511	52,95	6.250	76,25	1.947	23,75
TRENTINO A.A.	1.023	46,04	1.199	53,96	12.579	76,88	3.783	23,12
BELLUNO	321	50,00	321	50,00	2.289	77,62	660	22,38
PADOVA	528	45,64	629	54,36	10.043	74,28	3.478	25,72
ROVIGO	66	57,89	48	42,11	3.057	73,79	1.086	26,21
TREVISO	147	48,20	158	51,80	12.243	78,55	3.344	21,45
VENEZIA	255	54,60	212	45,40	11.892	76,93	3.567	23,07
VICENZA	348	52,65	313	47,35	10.450	78,46	2.869	21,54
VERONA	1.336	58,65	942	41,35	10.426	74,62	3.547	25,38
VENETO	3.001	53,36	2.623	46,64	60.400	76,50	18.551	23,50
GORIZIA	159	63,10	93	36,90	1.294	71,10	526	28,90
PORDENONE	211	51,72	197	48,28	3.040	76,67	925	23,33
TRIESTE	381	56,78	290	43,22	2.008	76,47	618	23,53
UDINE	217	44,47	271	55,53	5.446	74,42	1.872	25,58
FRIULI V.G.	968	53,22	851	46,78	11.788	74,94	3.941	25,06
GENOVA	593	50,25	587	49,75	8.873	67,58	4.257	32,42
IMPERIA	362	49,05	376	50,95	1.653	67,58	793	32,42
LA SPEZIA	123	53,95	105	46,05	2.636	77,10	783	22,90
SAVONA	331	44,91	406	55,09	2.936	69,26	1.303	30,74
LIGURIA	1.409	48,87	1.474	51,13	16.098	69,29	7.136	30,71
BOLOGNA	258	55,72	205	44,28	9.860	72,21	3.794	27,79
FERRARA	181	47,76	198	52,24	3.421	74,79	1.153	25,21
FORLI	96	53,04	85	46,96	4.115	72,87	1.532	27,13
MODENA	278	53,36	243	46,64	7.046	76,09	2.214	23,91
PIACENZA	282	64,09	158	35,91	3.236	78,09	908	21,91
PARMA	229	58,57	162	41,43	4.401	74,53	1.504	25,47
RAVENNA	288	50,97	277	49,03	3.513	76,25	1.094	23,75
REGGIO EMILIA	261	51,99	241	48,01	5.633	74,14	1.965	25,86
RIMINI	220	52,26	201	47,74	4.192	82,10	914	17,90
EMILIA ROMAGNA	2.093	54,18	1.770	45,82	45.417	75,08	15.078	24,92
ITALIA SETT.	15.705	50,48	15.406	49,52	309.465	74,25	107.301	25,75

ESAMI DI TEORIA

	PRIVATISTI				AUTOSCUOLE			
	IDONEI	%	RESPINTI	%	IDONEI	%	RESPINTI	%
AREZZO	331	50,53	324	49,47	3.804	64,57	2.087	35,43
FIRENZE	1.688	56,76	1.286	43,24	10.804	70,16	4.594	29,84
GROSSETO	405	49,45	414	50,55	1.798	62,56	1.076	37,44
LIVORNO	502	47,27	560	52,73	2.461	61,83	1.519	38,17
LUCCA	637	59,15	440	40,85	3.730	70,47	1.563	29,53
MASSA CARRARA	154	46,95	174	53,05	2.386	70,86	981	29,14
PISA	669	61,04	427	38,96	4.882	73,63	1.748	26,37
PRATO	0	-	0	-	1.192	77,45	347	22,55
PISTOIA	572	56,08	448	43,92	2.751	75,74	881	24,26
SIENA	702	59,49	478	40,51	2.113	75,22	696	24,78
TOSCANA	5.660	55,43	4.551	44,57	35.921	69,87	15.492	30,13
ANCONA	519	57,41	385	42,59	4.971	73,97	1.749	26,03
ASCOLI PICENO	488	41,64	684	58,36	4.739	75,47	1.540	24,53
MACERATA	297	58,58	210	41,42	3.768	68,29	1.750	31,71
PESARO	216	50,12	215	49,88	4.507	75,68	1.448	24,32
MARCHE	1.520	50,43	1.494	49,57	17.985	73,49	6.487	26,51
PERUGIA	418	44,80	515	55,20	7.276	65,80	3.781	34,20
TERNI	147	41,76	205	58,24	2.285	67,46	1.102	32,54
UMBRIA	565	43,97	720	56,03	9.561	66,19	4.883	33,81
FROSINONE	988	55,60	789	44,40	6.247	79,02	1.659	20,98
LATINA	380	59,56	258	40,44	7.686	84,91	1.366	15,09
RIETI	397	51,63	372	48,37	1.413	65,63	740	34,37
ROMA	5.717	56,14	4.466	43,86	44.303	69,91	19.072	30,09
VITERBO	1.391	50,71	1.352	49,29	2.331	70,17	991	29,83
LAZIO	8.873	55,08	7.237	44,92	61.980	72,23	23.828	27,77
L'AQUILA	113	50,90	109	49,10	3.927	74,14	1.370	25,86
CHIETI	460	53,99	392	46,01	3.890	69,99	1.668	30,01
PESCARA	1.023	54,56	852	45,44	3.078	69,20	1.370	30,80
TERAMO	648	56,30	503	43,70	2.851	71,54	1.134	28,46
ABRUZZO	2.244	54,73	1.856	45,27	13.746	71,27	5.542	28,73
CAMPOBASSO	335	34,75	629	65,25	2.731	74,68	926	25,32
ISERNIA	139	60,17	92	39,83	1.198	76,79	362	23,21
MOLISE	474	39,67	721	60,33	3.929	75,31	1.288	24,69
ITALIA CENTRALE	19.336	53,84	16.579	46,16	143.122	71,33	57.520	28,67
AVELLINO	447	48,22	480	51,78	5.397	69,10	2.413	30,90
BENEVENTO	308	47,02	347	52,98	3.614	68,51	1.661	31,49
CASERTA	872	55,37	703	44,63	13.408	71,02	5.470	28,98
NAPOLI	1.657	57,76	1.212	42,24	57.676	81,14	13.402	18,86
SALERNO	1.602	51,98	1.480	48,02	13.389	66,64	6.703	33,36
CAMPANIA	4.886	53,65	4.222	46,35	93.484	75,92	29.649	24,08
MATERA	317	40,03	475	59,97	2.685	72,26	1.031	27,74
POTENZA	1.338	56,74	1.020	43,26	3.829	68,13	1.791	31,87
BASILICATA	1.655	52,54	1.495	47,46	6.514	69,77	2.822	30,23
BARI	1.777	51,76	1.656	48,24	19.855	68,76	9.020	31,24
BRINDISI	351	48,02	380	51,98	5.068	71,96	1.975	28,04
FOGGIA	595	58,45	423	41,55	8.925	70,23	3.784	29,77
LECCE	1.336	61,23	846	38,77	8.994	71,76	3.540	28,24
TARANTO	749	57,00	565	43,00	7.818	77,01	2.334	22,99
PUGLIA	4.808	55,40	3.870	44,60	50.660	71,04	20.653	28,96
COSENZA	401	47,79	438	52,21	9.888	67,32	4.800	32,68
CATANZARO	484	63,85	274	36,15	5.727	85,58	965	14,42
CROTONE	385	48,31	412	51,69	3.093	76,83	933	23,17
REGGIO CALABRIA	315	65,90	163	34,10	10.346	84,58	1.886	15,42
VIBO VALENTIA	255	58,62	180	41,38	2.407	81,68	540	18,32
CALABRIA	1.840	55,64	1.467	44,36	31.461	77,52	9.124	22,48
ITALIA MERID.	13.189	54,40	11.054	45,60	182.119	74,53	62.248	25,47

ESAMI DI TEORIA

	<i>PRIVATISTI</i>				<i>AUTOSCUOLE</i>			
	<i>IDONEI</i>	<i>%</i>	<i>RESPINTI</i>	<i>%</i>	<i>IDONEI</i>	<i>%</i>	<i>RESPINTI</i>	<i>%</i>
<i>AGRIGENTO</i>	450	50,79	436	49,21	6.298	70,65	2.616	29,35
<i>CALTANISSETTA</i>	377	57,65	277	42,35	3.065	72,77	1.147	27,23
<i>CATANIA</i>	675	52,90	601	47,10	15.644	68,83	7.086	31,17
<i>ENNA</i>	115	78,23	32	21,77	4.470	86,86	676	13,14
<i>MESSINA</i>	477	50,00	477	50,00	8.957	76,67	2.725	23,33
<i>PALERMO</i>	1.331	50,38	1.311	49,62	19.307	79,08	5.108	20,92
<i>RAGUSA</i>	598	70,52	250	29,48	4.172	81,55	944	18,45
<i>SIRACUSA</i>	843	50,81	816	49,19	4.452	63,86	2.519	36,14
<i>TRAPANI</i>	876	56,23	682	43,77	4.985	75,81	1.591	24,19
SICILIA	5.742	54,05	4.882	45,95	71.350	74,51	24.412	25,49
<i>CAGLIARI</i>	1.905	50,37	1.877	49,63	9.993	66,38	5.061	33,62
<i>NUORO</i>	1.012	51,53	952	48,47	2.648	65,92	1.369	34,08
<i>ORISTANO</i>	609	62,59	364	37,41	1.566	74,54	535	25,46
<i>SASSARI</i>	1.911	50,18	1.897	49,82	5.313	65,86	2.754	34,14
SARDEGNA	5.437	51,65	5.090	48,35	19.520	66,76	9.719	33,24
<i>ITALIA INSULARE</i>	11.179	52,85	9.972	47,15	90.870	72,70	34.131	27,30
NAZIONALE	59.409	52,85	53.011	47,15	725.576	73,53	261.200	26,47

ESAMI DI TEORIA (uomini)

	CATEGORIE PATENTI INFERIORI (A-B-BE)				ALTRE CATEGORIE PATENTI			
	IDONEI	%	RESPINTI	%	IDONEI	%	RESPINTI	%
AOSTA	698	65,36	370	34,64	279	92,38	23	7,62
VALLE D'AOSTA	698	65,36	370	34,64	279	92,38	23	7,62
ALESSANDRIA	2.010	70,72	832	29,28	255	62,35	154	37,65
ASTI	1.062	68,96	478	31,04	285	77,66	82	22,34
BIELLA	819	66,59	411	33,41	248	65,78	129	34,22
CUNEO	2.938	72,94	1.090	27,06	858	76,81	259	23,19
NOVARA	1.676	62,44	1.008	37,56	284	71,00	116	29,00
TORINO	10.373	66,34	5.262	33,66	2.725	83,98	520	16,02
VERBANIA	1.537	69,99	659	30,01	816	79,45	211	20,55
VERCELLI	964	73,03	356	26,97	163	56,79	124	43,21
PIEMONTE	21.380	67,93	10.094	32,07	5.634	77,94	1.595	22,06
BERGAMO	7.658	72,84	2.856	27,16	1.689	84,66	306	15,34
BRESCIA	7.837	66,18	4.005	33,82	1.746	77,22	515	22,78
COMO	3.642	73,99	1.280	26,01	615	85,30	106	14,70
CREMONA	2.347	79,05	622	20,95	772	86,45	121	13,55
LECCO	1.630	76,17	510	23,83	367	78,25	102	21,75
LODI	1.230	70,57	513	29,43	127	58,53	90	41,47
MILANO	21.221	63,80	12.043	36,20	1.559	65,39	825	34,61
MANTOVA	2.585	72,41	985	27,59	550	82,71	115	17,29
PAVIA	2.372	69,85	1.024	30,15	466	79,79	118	20,21
SONDRIO	939	74,52	321	25,48	308	90,06	34	9,94
VARESE	5.213	74,93	1.744	25,07	1.033	78,85	277	21,15
LOMBARDIA	56.675	68,63	25.902	31,37	9.232	77,97	2.609	22,03
BOLZANO	3.032	68,35	1.404	31,65	1.094	87,31	159	12,69
TRENTO	3.061	70,40	1.287	29,60	583	72,33	223	27,67
TRENTINO A.A.	6.093	69,36	2.691	30,64	1.677	81,45	382	18,55
BELLUNO	1.138	69,43	501	30,57	284	67,46	137	32,54
PADOVA	4.626	68,77	2.101	31,23	1.129	76,75	342	23,25
ROVIGO	1.402	70,45	588	29,55	344	72,57	130	27,43
TREVISO	5.572	75,59	1.799	24,41	1.475	80,56	356	19,44
VENEZIA	5.440	72,12	2.103	27,88	1.958	88,24	261	11,76
VICENZA	4.940	74,75	1.669	25,25	941	77,96	266	22,04
VERONA	5.299	68,28	2.462	31,72	1.124	82,77	234	17,23
VENETO	28.417	71,69	11.224	28,31	7.255	80,78	1.726	19,22
GORIZIA	642	66,94	317	33,06	161	69,70	70	30,30
PORDENONE	1.453	70,74	601	29,26	219	78,21	61	21,79
TRIESTE	1.150	68,62	526	31,38	153	78,46	42	21,54
UDINE	2.483	70,48	1.040	29,52	483	71,34	194	28,66
FRIULI V.G.	5.728	69,75	2.484	30,25	1.016	73,46	367	26,54
GENOVA	4.306	62,10	2.628	37,90	941	73,29	343	26,71
IMPERIA	970	59,69	655	40,31	103	69,13	46	30,87
LA SPEZIA	1.236	72,49	469	27,51	346	79,00	92	21,00
SAVONA	1.433	60,98	917	39,02	450	76,66	137	23,34
LIGURIA	7.943	62,98	4.668	37,02	1.840	74,86	618	25,14
BOLOGNA	4.780	68,67	2.181	31,33	692	70,11	295	29,89
FERRARA	1.537	69,55	673	30,45	373	73,57	134	26,43
FORLI	2.000	70,60	833	29,40	257	59,49	175	40,51
MODENA	3.346	71,91	1.307	28,09	618	75,74	198	24,26
PIACENZA	1.584	74,93	530	25,07	353	74,16	123	25,84
PARMA	2.098	72,62	791	27,38	264	66,50	133	33,50
RAVENNA	1.705	70,11	727	29,89	323	81,57	73	18,43
REGGIO EMILIA	2.715	71,00	1.109	29,00	515	73,57	185	26,43
RIMINI	1.953	77,25	575	22,75	403	81,74	90	18,26
EMILIA ROMAGNA	21.718	71,34	8.724	28,66	3.798	72,98	1.406	27,02
ITALIA SETT.	148.652	69,20	66.157	30,80	30.731	77,88	8.726	22,12

ESAMI DI TEORIA (uomini)

	CATEGORIE PATENTI INFERIORI (A-B-BE)				ALTRE CATEGORIE PATENTI			
	IDONEI	%	RESPINTI	%	IDONEI	%	RESPINTI	%
AREZZO	1.748	58,88	1.221	41,12	432	68,03	203	31,97
FIRENZE	5.600	63,48	3.221	36,52	1.102	80,15	273	19,85
GROSSETO	927	54,72	767	45,28	171	63,10	100	36,90
LIVORNO	1.354	55,58	1.082	44,42	201	62,04	123	37,96
LUCCA	1.913	66,06	983	33,94	425	76,03	134	23,97
MASSA CARRARA	1.140	63,55	654	36,45	256	71,11	104	28,89
PISA	2.404	66,95	1.187	33,05	811	84,57	148	15,43
PRATO	558	72,56	211	27,44	45	86,54	7	13,46
PISTOIA	1.470	69,24	653	30,76	202	64,54	111	35,46
SIENA	1.191	67,29	579	32,71	235	72,53	89	27,47
TOSCANA	18.305	63,43	10.555	36,57	3.880	75,02	1.292	24,98
ANCONA	2.372	68,40	1.096	31,60	635	70,56	265	29,44
ASCOLI PICENO	2.244	63,28	1.302	36,72	683	85,48	116	14,52
MACERATA	1.726	60,97	1.105	39,03	519	73,93	183	26,07
PESARO	2.098	70,71	869	29,29	440	74,45	151	25,55
MARCHE	8.441	65,88	4.372	34,12	2.277	76,10	715	23,90
PERUGIA	3.319	60,99	2.123	39,01	647	60,58	421	39,42
TERNI	1.070	62,65	638	37,35	218	65,27	116	34,73
UMBRIA	4.389	61,38	2.761	38,62	865	61,70	537	38,30
FROSINONE	3.068	72,04	1.191	27,96	849	78,76	229	21,24
LATINA	3.420	80,47	830	19,53	1.251	86,94	188	13,06
RIETI	722	55,88	570	44,12	260	70,27	110	29,73
ROMA	22.560	64,99	12.151	35,01	3.706	72,50	1.406	27,50
VITERBO	1.619	56,63	1.240	43,37	279	69,75	121	30,25
LAZIO	31.389	66,26	15.982	33,74	6.345	75,54	2.054	24,46
L'AQUILA	1.765	71,08	718	28,92	472	70,55	197	29,45
CHIETI	1.793	63,38	1.036	36,62	420	68,85	190	31,15
PESCARA	1.746	59,90	1.169	40,10	504	81,29	116	18,71
TERAMO	1.539	63,75	875	36,25	399	69,39	176	30,61
ABRUZZO	6.844	64,31	3.798	35,69	1.795	72,55	679	27,45
CAMPOBASSO	1.284	61,00	821	39,00	405	85,81	67	14,19
ISERNA	557	67,03	274	32,97	194	89,81	22	10,19
MOLISE	1.841	62,70	1.095	37,30	599	87,06	89	12,94
ITALIA CENTRALE	71.209	64,87	38.563	35,13	15.761	74,60	5.366	25,40
AVELLINO	2.550	63,80	1.447	36,20	312	75,54	101	24,46
BENEVENTO	1.725	59,96	1.152	40,04	274	78,29	76	21,71
CASERTA	6.114	64,98	3.295	35,02	1.565	84,82	280	15,18
NAPOLI	27.865	77,93	7.892	22,07	5.893	92,88	452	7,12
SALERNO	6.415	59,10	4.439	40,90	1.400	74,19	487	25,81
CAMPANIA	44.654	71,02	18.225	28,98	9.444	87,12	1.396	12,88
MATERA	1.237	61,03	790	38,97	376	79,66	96	20,34
POTENZA	2.171	58,31	1.552	41,69	508	88,35	67	11,65
BASILICATA	3.408	59,27	2.342	40,73	884	84,43	163	15,57
BARI	9.753	62,27	5.910	37,73	2.095	80,67	502	19,33
BRINDISI	2.272	64,07	1.274	35,93	631	90,53	66	9,47
FOGGIA	4.322	64,60	2.368	35,40	927	89,74	106	10,26
LECCE	4.361	64,93	2.355	35,07	966	82,42	206	17,58
TARANTO	3.769	69,22	1.676	30,78	747	91,54	69	8,46
PUGLIA	24.476	64,31	13.582	35,69	5.366	84,97	949	15,03
COSENZA	4.319	61,38	2.718	38,62	985	75,48	320	24,52
CATANZARO	2.693	80,51	652	19,49	652	86,02	106	13,98
CROTONE	1.413	64,58	775	35,42	536	92,89	41	7,11
REGGIO CALABRIA	4.564	81,18	1.058	18,82	1.629	87,07	242	12,93
VIBO VALENTIA	1.127	73,13	414	26,87	276	92,62	22	7,38
CALABRIA	14.116	71,54	5.616	28,46	4.078	84,80	731	15,20
ITALIA MERID.	86.654	68,55	39.765	31,45	19.772	85,92	3.239	14,08

ESAMI DI TEORIA (uomini)

	CATEGORIE PATENTI INFERIORI (A-B-BE)				ALTRE CATEGORIE PATENTI			
	IDONEI	%	RESPINTI	%	IDONEI	%	RESPINTI	%
<i>AGRIGENTO</i>	2.743	63,55	1.573	36,45	633	86,24	101	13,76
<i>CALTANISSETTA</i>	1.285	65,80	668	34,20	308	78,97	82	21,03
<i>CATANIA</i>	6.965	62,39	4.199	37,61	1.333	88,93	166	11,07
<i>ENNA</i>	2.217	86,60	343	13,40	492	83,67	96	16,33
<i>MESSINA</i>	4.138	70,47	1.734	29,53	719	87,79	100	12,21
<i>PALERMO</i>	9.552	73,72	3.406	26,28	1.191	81,02	279	18,98
<i>RAGUSA</i>	2.048	78,02	577	21,98	568	85,16	99	14,84
<i>SIRACUSA</i>	2.356	56,18	1.838	43,82	396	79,84	100	20,16
<i>TRAPANI</i>	2.430	65,85	1.260	34,15	769	95,41	37	4,59
SICILIA	33.735	68,38	15.597	31,62	6.409	85,81	1.060	14,19
<i>CAGLIARI</i>	5.220	58,09	3.766	41,91	899	69,37	397	30,63
<i>NUORO</i>	1.553	55,48	1.246	44,52	329	62,91	194	37,09
<i>ORISTANO</i>	917	64,58	503	35,42	258	79,63	66	20,37
<i>SASSARI</i>	3.213	57,02	2.422	42,98	466	66,67	233	33,33
SARDEGNA	10.904	57,87	7.937	42,13	1.952	68,68	890	31,32
ITALIA INSULARE	44.639	65,48	23.534	34,52	8.361	81,09	1.950	18,91
NAZIONALE	351.154	67,64	168.019	32,36	74.625	79,47	19.281	20,53

ESAMI DI TEORIA (donne)

	CATEGORIE PATENTI INFERIORI (A-B-BE)				ALTRE CATEGORIE PATENTI			
	IDONEI	%	RESPINTI	%	IDONEI	%	RESPINTI	%
AOSTA	728	71,09	296	28,91	16	88,89	2	11,11
VALLE D'AOSTA	728	71,09	296	28,91	16	88,89	2	11,11
ALESSANDRIA	2.216	76,55	679	23,45	17	80,95	4	19,05
ASTI	1.095	70,97	448	29,03	13	65,00	7	35,00
BIELLA	875	72,43	333	27,57	12	63,16	7	36,84
CUNEO	3.273	80,08	814	19,92	54	78,26	15	21,74
NOVARA	1.839	70,79	759	29,21	21	67,74	10	32,26
TORINO	10.869	72,60	4.102	27,40	317	79,85	80	20,15
VERBANIA	1.159	77,42	338	22,58	28	80,00	7	20,00
VERCELLI	978	74,60	333	25,40	8	53,33	7	46,67
PIEMONTE	22.303	74,07	7.808	25,93	470	77,43	137	22,57
BERGAMO	6.665	78,25	1.853	21,75	76	83,52	15	16,48
BRESCIA	6.823	75,03	2.271	24,97	60	74,07	21	25,93
COMO	3.153	77,30	926	22,70	23	85,19	4	14,81
CREMONA	2.045	84,02	389	15,98	18	85,71	3	14,29
LECCO	1.640	79,42	425	20,58	14	77,78	4	22,22
LODI	1.253	76,92	376	23,08	7	58,33	5	41,67
MILANO	20.092	71,41	8.045	28,59	116	63,39	67	36,61
MANTOVA	2.266	77,05	675	22,95	26	74,29	9	25,71
PAVIA	2.598	76,50	798	23,50	17	65,38	9	34,62
SONDRIO	980	81,19	227	18,81	16	94,12	1	5,88
VARESE	5.062	79,24	1.326	20,76	30	66,67	15	33,33
LOMBARDIA	52.576	75,23	17.312	24,77	403	72,48	153	27,52
BOLZANO	2.728	74,27	945	25,73	44	73,33	16	26,67
TRENTO	3.022	76,41	933	23,59	38	71,70	15	28,30
TRENTINO A.A.	5.750	75,38	1.878	24,62	82	72,57	31	27,43
BELLUNO	1.169	77,52	339	22,48	19	82,61	4	17,39
PADOVA	4.744	74,21	1.649	25,79	72	82,76	15	17,24
ROVIGO	1.362	77,04	406	22,96	15	60,00	10	40,00
TREVISO	5.273	79,83	1.332	20,17	70	82,35	15	17,65
VENEZIA	4.673	77,01	1.395	22,99	76	79,17	20	20,83
VICENZA	4.862	79,81	1.230	20,19	55	76,39	17	23,61
VERONA	5.293	74,73	1.790	25,27	46	93,88	3	6,12
VENETO	27.376	77,08	8.140	22,92	353	80,78	84	19,22
GORIZIA	642	74,31	222	25,69	8	44,44	10	55,56
PORDENONE	1.558	77,47	453	22,53	21	75,00	7	25,00
TRIESTE	1.064	75,89	338	24,11	22	91,67	2	8,33
UDINE	2.661	74,68	902	25,32	36	83,72	7	16,28
FRIULI V.G.	5.925	75,57	1.915	24,43	87	76,99	26	23,01
GENOVA	4.147	69,24	1.842	30,76	72	69,90	31	30,10
IMPERIA	936	66,90	463	33,10	6	54,55	5	45,45
LA SPEZIA	1.166	78,15	326	21,85	11	91,67	1	8,33
SAVONA	1.363	67,68	651	32,32	21	84,00	4	16,00
LIGURIA	7.614	69,87	3.283	30,13	110	72,85	41	27,15
BOLOGNA	4.561	75,21	1.503	24,79	85	80,95	20	19,05
FERRARA	1.661	75,71	533	24,29	31	73,81	11	26,19
FORLI	1.940	76,35	601	23,65	14	63,64	8	36,36
MODENA	3.311	77,94	937	22,06	49	76,56	15	23,44
PIACENZA	1.571	79,26	411	20,74	10	83,33	2	16,67
PARMA	2.245	75,39	733	24,61	23	71,88	9	28,13
RAVENNA	1.761	75,68	566	24,32	12	70,59	5	29,41
REGGIO EMILIA	2.639	74,40	908	25,60	25	86,21	4	13,79
RIMINI	2.026	81,89	448	18,11	30	93,75	2	6,25
EMILIA ROMAGNA	21.715	76,58	6.642	23,42	279	78,59	76	21,41
ITALIA SETT.	143.987	75,28	47.274	24,72	1.800	76,60	550	23,40

ESAMI DI TEORIA (donne)

	CATEGORIE PATENTI INFERIORI (A-B-BE)				ALTRE CATEGORIE PATENTI			
	IDONEI	%	RESPINTI	%	IDONEI	%	RESPINTI	%
AREZZO	1.939	66,52	976	33,48	16	59,26	11	40,74
FIRENZE	5.733	70,77	2.368	29,23	57	76,00	18	24,00
GROSSETO	1.092	64,05	613	35,95	13	56,52	10	43,48
LIVORNO	1.389	61,68	863	38,32	19	63,33	11	36,67
LUCCA	2.002	69,44	881	30,56	27	84,38	5	15,63
MASSA CARRARA	1.127	74,05	395	25,95	17	89,47	2	10,53
PISA	2.307	73,52	831	26,48	29	76,32	9	23,68
PRATO	587	81,98	129	18,02	2	100,00	0	0,00
PISTOIA	1.631	74,54	557	25,46	20	71,43	8	28,57
SIENA	1.379	73,43	499	26,57	10	58,82	7	41,18
TOSCANA	19.186	70,28	8.115	29,72	210	72,16	81	27,84
ANCONA	2.452	76,17	767	23,83	31	83,78	6	16,22
ASCOLI PICENO	2.271	74,07	795	25,93	29	72,50	11	27,50
MACERATA	1.807	73,19	662	26,81	13	56,52	10	43,48
PESARO	2.170	77,39	634	22,61	15	62,50	9	37,50
MARCHE	8.699	75,27	2.858	24,73	88	70,97	36	29,03
PERUGIA	3.690	68,13	1.726	31,87	38	59,38	26	40,63
TERNI	1.131	67,28	550	32,72	13	81,25	3	18,75
UMBRIA	4.821	67,93	2.276	32,07	51	63,75	29	36,25
FROSINONE	3.297	76,34	1.022	23,66	21	77,78	6	22,22
LATINA	3.346	84,92	594	15,08	49	80,33	12	19,67
RIETI	808	65,43	427	34,57	20	80,00	5	20,00
ROMA	23.556	70,39	9.911	29,61	198	73,88	70	26,12
VITERBO	1.813	64,96	978	35,04	11	73,33	4	26,67
LAZIO	32.820	71,73	12.932	28,27	299	75,51	97	24,49
L'AQUILA	1.776	76,22	554	23,78	27	72,97	10	27,03
CHIETI	2.116	71,83	830	28,17	21	84,00	4	16,00
PESCARA	1.838	66,43	929	33,57	13	61,90	8	38,10
TERAMO	1.539	72,63	580	27,37	22	78,57	6	21,43
ABRUZZO	7.268	71,53	2.893	28,47	83	74,77	28	25,23
CAMPOBASSO	1.360	67,16	665	32,84	17	89,47	2	10,53
ISERNA	579	78,56	158	21,44	7	100,00	0	0,00
MOLISE	1.939	70,20	823	29,80	24	92,31	2	7,69
ITALIA CENTRALE	74.733	71,43	29.897	28,57	755	73,44	273	26,56
AVELLINO	2.966	68,91	1.338	31,09	16	69,57	7	30,43
BENEVENTO	1.914	71,07	779	28,93	9	90,00	1	10,00
CASERTA	6.539	71,72	2.579	28,28	62	76,54	19	23,46
NAPOLI	25.338	80,26	6.231	19,74	237	85,87	39	14,13
SALERNO	7.129	68,75	3.241	31,25	47	74,60	16	25,40
CAMPANIA	43.901	75,60	14.168	24,40	371	81,90	82	18,10
MATERA	1.382	69,10	618	30,90	7	77,78	2	22,22
POTENZA	2.470	67,60	1.184	32,40	18	69,23	8	30,77
BASILICATA	3.852	68,13	1.802	31,87	25	71,43	10	28,57
BARI	9.704	69,61	4.237	30,39	80	74,77	27	25,23
BRINDISI	2.493	71,19	1.009	28,81	23	79,31	6	20,69
FOGGIA	4.249	71,15	1.723	28,85	22	68,75	10	31,25
LECCE	4.957	73,27	1.808	26,73	46	73,02	17	26,98
TARANTO	4.019	77,77	1.149	22,23	32	86,49	5	13,51
PUGLIA	25.423	71,92	9.927	28,08	203	75,75	65	24,25
COSENZA	4.961	69,44	2.183	30,56	24	58,54	17	41,46
CATANZARO	2.852	85,62	479	14,38	14	87,50	2	12,50
CROTONE	1.523	74,26	528	25,74	6	85,71	1	14,29
REGGIO CALABRIA	4.428	85,63	743	14,37	40	86,96	6	13,04
VIBO VALENTIA	1.255	81,71	281	18,29	4	57,14	3	42,86
CALABRIA	15.019	78,09	4.215	21,91	88	75,21	29	24,79
ITALIA MERID.	88.195	74,55	30.112	25,45	687	78,69	186	21,31

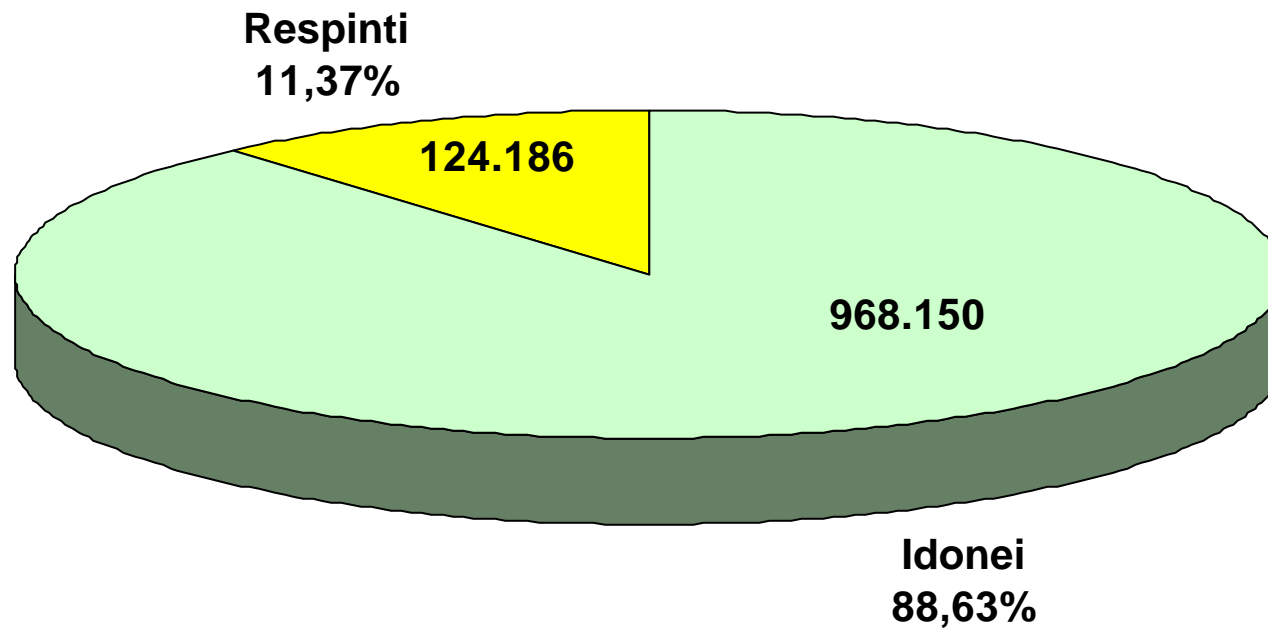
ESAMI DI TEORIA (donne)

	CATEGORIE PATENTI INFERIORI (A-B-BE)				ALTRE CATEGORIE PATENTI			
	IDONEI	%	RESPINTI	%	IDONEI	%	RESPINTI	%
AGRIGENTO	3.356	70,94	1.375	29,06	16	84,21	3	15,79
CALTANISSETTA	1.837	73,27	670	26,73	12	75,00	4	25,00
CATANIA	7.969	70,73	3.298	29,27	52	68,42	24	31,58
ENNA	1.857	87,39	268	12,61	19	95,00	1	5,00
MESSINA	4.529	76,85	1.364	23,15	48	92,31	4	7,69
PALERMO	9.853	78,34	2.725	21,66	42	82,35	9	17,65
RAGUSA	2.139	80,69	512	19,31	15	71,43	6	28,57
SIRACUSA	2.531	64,53	1.391	35,47	12	66,67	6	33,33
TRAPANI	2.641	73,02	976	26,98	21	100,00	0	0,00
SICILIA	36.711	74,48	12.580	25,52	237	80,61	57	19,39
CAGLIARI	5.733	67,54	2.755	32,46	46	69,70	20	30,30
NUORO	1.763	66,83	875	33,17	15	71,43	6	28,57
ORISTANO	989	75,38	323	24,62	11	61,11	7	38,89
SASSARI	3.518	63,96	1.982	36,04	27	65,85	14	34,15
SARDEGNA	12.002	66,91	5.935	33,09	99	67,81	47	32,19
ITALIA INSULARE	48.713	72,46	18.515	27,54	336	76,36	104	23,64
NAZIONALE	355.628	73,87	125.798	26,13	3.578	76,27	1.113	23,73

CAPITOLO III

ESAMI DI GUIDA

Prove d'esame 2006 (guide)



ESITI ESAMI GUIDA

	TOTALE PROVE	TOTALE IDONEI		TOTALE RESPINTI	
		N.	%	N.	%
AOSTA	2.299	2.071	90,08	228	9,92
VALLE D'AOSTA	2.299	2.071	90,08	228	9,92
ALESSANDRIA	6.802	5.457	80,23	1.345	19,77
ASTI	3.330	2.903	87,18	427	12,82
BIELLA	2.901	2.458	84,73	443	15,27
CUNEO	9.604	8.903	92,70	701	7,30
NOVARA	5.115	4.800	93,84	315	6,16
TORINO	34.984	28.931	82,70	6.053	17,30
VERBANIA	4.295	4.131	96,18	164	3,82
VERCELLI	2.772	2.655	95,78	117	4,22
PIEMONTE	69.803	60.238	86,30	9.565	13,70
BERGAMO	20.867	19.478	93,34	1.389	6,66
BRESCIA	20.954	17.350	82,80	3.604	17,20
COMO	9.698	8.825	91,00	873	9,00
CREMONA	6.474	6.061	93,62	413	6,38
LECCO	4.847	4.121	85,02	726	14,98
LODI	3.347	2.914	87,06	433	12,94
MILANO	59.982	50.478	84,16	9.504	15,84
MANTOVA	7.298	6.535	89,55	763	10,45
PAVIA	7.013	6.321	90,13	692	9,87
SONDRIO	3.382	3.015	89,15	367	10,85
VARESE	14.682	13.531	92,16	1.151	7,84
LOMBARDIA	158.544	138.629	87,44	19.915	12,56
BOLZANO	9.378	8.278	88,27	1.100	11,73
TRENTO	10.562	7.280	68,93	3.282	31,07
TRENTINO A.A.	19.940	15.558	78,02	4.382	21,98
BELLUNO	3.972	3.029	76,26	943	23,74
PADOVA	14.205	12.584	88,59	1.621	11,41
ROVIGO	4.556	3.737	82,02	819	17,98
TREVISO	15.655	14.199	90,70	1.456	9,30
VENEZIA	15.565	13.178	84,66	2.387	15,34
VICENZA	14.384	12.643	87,90	1.741	12,10
VERONA	16.724	13.327	79,69	3.397	20,31
VENETO	85.061	72.697	85,46	12.364	14,54
GORIZIA	2.191	1.789	81,65	402	18,35
PORDENONE	4.498	3.834	85,24	664	14,76
TRIESTE	3.889	3.207	82,46	682	17,54
UDINE	8.472	6.376	75,26	2.096	24,74
FRIULI V.G.	19.050	15.206	79,82	3.844	20,18
GENOVA	17.610	12.745	72,37	4.865	27,63
IMPERIA	3.411	2.620	76,81	791	23,19
LA SPEZIA	4.488	3.784	84,31	704	15,69
SAVONA	4.803	4.379	91,17	424	8,83
LIGURIA	30.312	23.528	77,62	6.784	22,38
BOLOGNA	14.645	12.408	84,73	2.237	15,27
FERRARA	4.943	4.036	81,65	907	18,35
FORLI	6.377	4.564	71,57	1.813	28,43
MODENA	9.523	8.045	84,48	1.478	15,52
PIACENZA	4.407	4.033	91,51	374	8,49
PARMA	6.653	5.136	77,20	1.517	22,80
RAVENNA	5.018	4.298	85,65	720	14,35
REGGIO EMILIA	8.167	7.048	86,30	1.119	13,70
RIMINI	6.130	5.562	90,73	568	9,27
EMILIA ROMAGNA	65.863	55.130	83,70	10.733	16,30
ITALIA SETT.	450.872	383.057	84,96	67.815	15,04

ESITI ESAMI GUIDA

	TOTALE PROVE	TOTALE IDONEI		TOTALE RESPINTI	
		N.	%	N.	%
AREZZO	5.786	5.249	90,72	537	9,28
FIRENZE	20.947	16.990	81,11	3.957	18,89
GROSSETO	3.111	2.574	82,74	537	17,26
LIVORNO	5.278	4.716	89,35	562	10,65
LUCCA	6.814	5.969	87,60	845	12,40
MASSA CARRARA	3.791	3.277	86,44	514	13,56
PISA	7.712	7.140	92,58	572	7,42
PRATO	903	805	89,15	98	10,85
PISTOIA	4.521	3.571	78,99	950	21,01
SIENA	4.326	3.815	88,19	511	11,81
TOSCANA	63.189	54.106	85,63	9.083	14,37
ANCONA	8.052	7.030	87,31	1.022	12,69
ASCOLI PICENO	6.910	6.353	91,94	557	8,06
MACERATA	5.881	5.141	87,42	740	12,58
PESARO	6.611	5.677	85,87	934	14,13
MARCHE	27.454	24.201	88,15	3.253	11,85
PERUGIA	10.443	8.807	84,33	1.636	15,67
TERNI	3.532	2.781	78,74	751	21,26
UMBRIA	13.975	11.588	82,92	2.387	17,08
FROSINONE	8.826	8.512	96,44	314	3,56
LATINA	10.275	9.586	93,29	689	6,71
RIETI	2.474	2.191	88,56	283	11,44
ROMA	78.745	63.667	80,85	15.078	19,15
VITERBO	4.821	4.242	87,99	579	12,01
LAZIO	105.141	88.198	83,89	16.943	16,11
L'AQUILA	5.270	4.737	89,89	533	10,11
CHIETI	5.648	5.237	92,72	411	7,28
PESCARA	5.152	4.788	92,93	364	7,07
TERAMO	4.488	4.243	94,54	245	5,46
ABRUZZO	20.558	19.005	92,45	1.553	7,55
CAMPOBASSO	3.732	3.523	94,40	209	5,60
ISERNIA	1.896	1.877	99,00	19	1,00
MOLISE	5.628	5.400	95,95	228	4,05
ITALIA CENTRALE	235.945	202.498	85,82	33.447	14,18
AVELLINO	6.891	6.575	95,41	316	4,59
BENEVENTO	5.300	5.003	94,40	297	5,60
CASERTA	21.450	20.946	97,65	504	2,35
NAPOLI	83.547	80.748	96,65	2.799	3,35
SALERNO	20.869	20.311	97,33	558	2,67
CAMPANIA	138.057	133.583	96,76	4.474	3,24
MATERA	3.645	3.345	91,77	300	8,23
POTENZA	6.285	5.915	94,11	370	5,89
BASILICATA	9.930	9.260	93,25	670	6,75
BARI	26.490	25.561	96,49	929	3,51
BRINDISI	6.405	6.112	95,43	293	4,57
FOGGIA	11.840	11.632	98,24	208	1,76
LECCE	13.818	13.295	96,22	523	3,78
TARANTO	11.372	10.208	89,76	1.164	10,24
PUGLIA	69.925	66.808	95,54	3.117	4,46
COSENZA	13.903	12.824	92,24	1.079	7,76
CATANZARO	7.908	7.688	97,22	220	2,78
CROTONE	4.308	4.144	96,19	164	3,81
REGGIO CALABRIA	13.892	13.450	96,82	442	3,18
VIBO VALENTIA	3.351	3.173	94,69	178	5,31
CALABRIA	43.362	41.279	95,20	2.083	4,80
ITALIA MERID.	261.274	250.930	96,04	10.344	3,96

ESITI ESAMI GUIDA

	TOTALE PROVE	TOTALE IDONEI		TOTALE RESPINTI	
		N.	%	N.	%
<i>AGRIGENTO</i>	9.371	8.893	94,90	478	5,10
<i>CALTANISSETTA</i>	5.092	4.596	90,26	496	9,74
<i>CATANIA</i>	25.180	24.272	96,39	908	3,61
<i>ENNA</i>	5.570	5.533	99,34	37	0,66
<i>MESSINA</i>	13.318	12.795	96,07	523	3,93
<i>PALERMO</i>	28.482	27.530	96,66	952	3,34
<i>RAGUSA</i>	6.579	6.128	93,14	451	6,86
<i>SIRACUSA</i>	8.017	7.102	88,59	915	11,41
<i>TRAPANI</i>	7.759	7.582	97,72	177	2,28
SICILIA	109.368	104.431	95,49	4.937	4,51
<i>CAGLIARI</i>	17.663	12.414	70,28	5.249	29,72
<i>NUORO</i>	4.446	3.813	85,76	633	14,24
<i>ORISTANO</i>	2.752	2.533	92,04	219	7,96
<i>SASSARI</i>	10.016	8.474	84,60	1.542	15,40
SARDEGNA	34.877	27.234	78,09	7.643	21,91
ITALIA INSULARE	144.245	131.665	91,28	12.580	8,72
NAZIONALE	1.092.336	968.150	88,63	124.186	11,37

ESAMI DI GUIDA

	PRIVATISTI				AUTOSCUOLE			
	IDONEI	%	RESPINTI	%	IDONEI	%	RESPINTI	%
AOSTA	330	97,35	9	2,65	1.741	88,83	219	11,17
VALLE D'AOSTA	330	97,35	9	2,65	1.741	88,83	219	11,17
ALESSANDRIA	162	85,71	27	14,29	5.295	80,07	1.318	19,93
ASTI	86	91,49	8	8,51	2.817	87,05	419	12,95
BIELLA	193	86,55	30	13,45	2.265	84,58	413	15,42
CUNEO	694	92,29	58	7,71	8.209	92,74	643	7,26
NOVARA	372	97,13	11	2,87	4.428	93,58	304	6,42
TORINO	1.944	91,87	172	8,13	26.987	82,11	5.881	17,89
VERBANIA	118	97,52	3	2,48	4.013	96,14	161	3,86
VERCELLI	234	92,49	19	7,51	2.421	96,11	98	3,89
PIEMONTE	3.803	92,06	328	7,94	56.435	85,93	9.237	14,07
BERGAMO	1.112	94,24	68	5,76	18.366	93,29	1.321	6,71
BRESCIA	742	86,68	114	13,32	16.608	82,64	3.490	17,36
COMO	653	89,21	79	10,79	8.172	91,14	794	8,86
CREMONA	364	96,04	15	3,96	5.697	93,47	398	6,53
LECCO	221	82,16	48	17,84	3.900	85,19	678	14,81
LODI	184	82,88	38	17,12	2.730	87,36	395	12,64
MILANO	4.174	90,02	463	9,98	46.304	83,66	9.041	16,34
MANTOVA	202	81,12	47	18,88	6.333	89,84	716	10,16
PAVIA	430	79,63	110	20,37	5.891	91,01	582	8,99
SONDRIO	136	90,67	14	9,33	2.879	89,08	353	10,92
VARESE	572	93,92	37	6,08	12.959	92,08	1.114	7,92
LOMBARDIA	8.790	89,48	1.033	10,52	129.839	87,30	18.882	12,70
BOLZANO	697	88,23	93	11,77	7.581	88,27	1.007	11,73
TRENTO	556	69,24	247	30,76	6.724	68,90	3.035	31,10
TRENTINO A.A.	1.253	78,66	340	21,34	14.305	77,97	4.042	22,03
BELLUNO	319	82,86	66	17,14	2.710	75,55	877	24,45
PADOVA	610	89,18	74	10,82	11.974	88,56	1.547	11,44
ROVIGO	86	78,18	24	21,82	3.651	82,12	795	17,88
TREVISO	170	94,44	10	5,56	14.029	90,66	1.446	9,34
VENEZIA	282	82,22	61	17,78	12.896	84,72	2.326	15,28
VICENZA	377	85,29	65	14,71	12.266	87,98	1.676	12,02
VERONA	1.594	78,18	445	21,82	11.733	79,90	2.952	20,10
VENETO	3.438	82,19	745	17,81	69.259	85,63	11.619	14,37
GORIZIA	235	81,60	53	18,40	1.554	81,66	349	18,34
PORDENONE	203	84,94	36	15,06	3.631	85,25	628	14,75
TRIESTE	722	87,62	102	12,38	2.485	81,08	580	18,92
UDINE	120	62,18	73	37,82	6.256	75,56	2.023	24,44
FRIULI V.G.	1.280	82,90	264	17,10	13.926	79,55	3.580	20,45
GENOVA	1.281	68,61	586	31,39	11.464	72,82	4.279	27,18
IMPERIA	444	72,08	172	27,92	2.176	77,85	619	22,15
LA SPEZIA	247	75,30	81	24,70	3.537	85,02	623	14,98
SAVONA	599	93,59	41	6,41	3.780	90,80	383	9,20
LIGURIA	2.571	74,50	880	25,50	20.957	78,02	5.904	21,98
BOLOGNA	615	89,78	70	10,22	11.793	84,48	2.167	15,52
FERRARA	161	73,85	57	26,15	3.875	82,01	850	17,99
FORLI	220	76,39	68	23,61	4.344	71,34	1.745	28,66
MODENA	369	83,11	75	16,89	7.676	84,55	1.403	15,45
PIACENZA	364	93,09	27	6,91	3.669	91,36	347	8,64
PARMA	130	72,63	49	27,37	5.006	77,32	1.468	22,68
RAVENNA	398	84,50	73	15,50	3.900	85,77	647	14,23
REGGIO EMILIA	297	87,61	42	12,39	6.751	86,24	1.077	13,76
RIMINI	470	94,00	30	6,00	5.092	90,44	538	9,56
EMILIA ROMAGNA	3.024	86,03	491	13,97	52.106	83,57	10.242	16,43
ITALIA SETT.	24.489	85,69	4.090	14,31	358.568	84,91	63.725	15,09

ESAMI DI GUIDA

	PRIVATISTI				AUTOSCUOLE			
	IDONEI	%	RESPINTI	%	IDONEI	%	RESPINTI	%
AREZZO	379	86,33	60	13,67	4.870	91,08	477	8,92
FIRENZE	3.072	83,18	621	16,82	13.918	80,67	3.336	19,33
GROSSETO	479	86,62	74	13,38	2.095	81,90	463	18,10
LIVORNO	1.320	91,29	126	8,71	3.396	88,62	436	11,38
LUCCA	762	84,20	143	15,80	5.207	88,12	702	11,88
MASSA CARRARA	318	90,08	35	9,92	2.959	86,07	479	13,93
PISA	1.014	91,43	95	8,57	6.126	92,78	477	7,22
PRATO	0	-	0	-	805	89,15	98	10,85
PISTOIA	720	83,33	144	16,67	2.851	77,96	806	22,04
SIENA	1.016	90,63	105	9,37	2.799	87,33	406	12,67
TOSCANA	9.080	86,62	1.403	13,38	45.026	85,43	7.680	14,57
ANCONA	1.022	88,79	129	11,21	6.008	87,06	893	12,94
ASCOLI PICENO	808	94,84	44	5,16	5.545	91,53	513	8,47
MACERATA	489	90,56	51	9,44	4.652	87,10	689	12,90
PESARO	338	89,42	40	10,58	5.339	85,66	894	14,34
MARCHE	2.657	90,96	264	9,04	21.544	87,82	2.989	12,18
PERUGIA	257	85,38	44	14,62	8.550	84,30	1.592	15,70
TERNI	129	78,66	35	21,34	2.652	78,74	716	21,26
UMBRIA	386	83,01	79	16,99	11.202	82,92	2.308	17,08
FROSINONE	1.337	96,74	45	3,26	7.175	96,39	269	3,61
LATINA	532	93,01	40	6,99	9.054	93,31	649	6,69
RIETI	562	93,05	42	6,95	1.629	87,11	241	12,89
ROMA	12.021	85,46	2.046	14,54	51.646	79,85	13.032	20,15
VITERBO	1.600	89,14	195	10,86	2.642	87,31	384	12,69
LAZIO	16.052	87,14	2.368	12,86	72.146	83,19	14.575	16,81
LAQUILA	222	80,14	55	19,86	4.515	90,43	478	9,57
CHIETI	642	91,98	56	8,02	4.595	92,83	355	7,17
PESCARA	1.371	94,42	81	5,58	3.417	92,35	283	7,65
TERAMO	689	94,38	41	5,62	3.554	94,57	204	5,43
ABRUZZO	2.924	92,62	233	7,38	16.081	92,41	1.320	7,59
CAMPOBASSO	394	91,84	35	8,16	3.129	94,73	174	5,27
ISERNA	184	98,92	2	1,08	1.693	99,01	17	0,99
MOLISE	578	93,98	37	6,02	4.822	96,19	191	3,81
ITALIA CENTRALE	31.677	87,84	4.384	12,16	170.821	85,46	29.063	14,54
AVELLINO	527	93,61	36	6,39	6.048	95,58	280	4,42
BENEVENTO	477	92,62	38	7,38	4.526	94,59	259	5,41
CASERTA	1.353	97,41	36	2,59	19.593	97,67	468	2,33
NAPOLI	4.119	95,24	206	4,76	76.629	96,73	2.593	3,27
SALERNO	2.353	96,47	86	3,53	17.958	97,44	472	2,56
CAMPANIA	8.829	95,65	402	4,35	124.754	96,84	4.072	3,16
MATERA	374	92,35	31	7,65	2.971	91,70	269	8,30
POTENZA	1.521	94,88	82	5,12	4.394	93,85	288	6,15
BASILICATA	1.895	94,37	113	5,63	7.365	92,97	557	7,03
BARI	2.433	95,04	127	4,96	23.128	96,65	802	3,35
BRINDISI	426	95,52	20	4,48	5.686	95,42	273	4,58
FOGGIA	761	97,81	17	2,19	10.871	98,27	191	1,73
LECCE	1.551	96,64	54	3,36	11.744	96,16	469	3,84
TARANTO	1.093	88,79	138	11,21	9.115	89,88	1.026	10,12
PUGLIA	6.264	94,62	356	5,38	60.544	95,64	2.761	4,36
COSENZA	768	94,12	48	5,88	12.056	92,12	1.031	7,88
CATANZARO	917	97,24	26	2,76	6.771	97,21	194	2,79
CROTONE	419	94,58	24	5,42	3.725	96,38	140	3,62
REGGIO CALABRIA	766	97,08	23	2,92	12.684	96,80	419	3,20
VIBO VALENTIA	409	98,55	6	1,45	2.764	94,14	172	5,86
CALABRIA	3.279	96,27	127	3,73	38.000	95,10	1.956	4,90
ITALIA MERID.	20.267	95,31	998	4,69	230.663	96,11	9.346	3,89

ESAMI DI GUIDA

	PRIVATISTI				AUTOSCUOLE			
	IDONEI	%	RESPINTI	%	IDONEI	%	RESPINTI	%
AGRIGENTO	804	96,06	33	3,94	8.089	94,79	445	5,21
CALTANISSETTA	459	91,62	42	8,38	4.137	90,11	454	9,89
CATANIA	2.355	96,20	93	3,80	21.917	96,41	815	3,59
ENNA	306	99,35	2	0,65	5.227	99,33	35	0,67
MESSINA	1.266	93,92	82	6,08	11.529	96,32	441	3,68
PALERMO	3.477	98,22	63	1,78	24.053	96,44	889	3,56
RAGUSA	743	93,81	49	6,19	5.385	93,05	402	6,95
SIRACUSA	1.114	84,20	209	15,80	5.988	89,45	706	10,55
TRAPANI	1.239	97,48	32	2,52	6.343	97,77	145	2,23
SICILIA	11.763	95,11	605	4,89	92.668	95,53	4.332	4,47
CAGLIARI	2.042	68,82	925	31,18	10.372	70,58	4.324	29,42
NUORO	1.085	89,45	128	10,55	2.728	84,38	505	15,62
ORISTANO	687	92,84	53	7,16	1.846	91,75	166	8,25
SASSARI	2.197	86,67	338	13,33	6.277	83,91	1.204	16,09
SARDEGNA	6.011	80,63	1.444	19,37	21.223	77,39	6.199	22,61
ITALIA INSULARE	17.774	89,66	2.049	10,34	113.891	91,54	10.531	8,46
NAZIONALE	94.207	89,10	11.521	10,90	873.943	88,58	112.665	11,42

ESAMI DI GUIDA (uomini)

	CATEGORIE PATENTI INFERIORI (A,B,BE)				ALTRE CATEGORIE PATENTI			
	IDONEI	%	RESPINTI	%	IDONEI	%	RESPINTI	%
AOSTA	1.089	94,20	67	5,80	251	96,91	8	3,09
VALLE D'AOSTA	1.089	94,20	67	5,80	251	96,91	8	3,09
ALESSANDRIA	2.998	86,27	477	13,73	240	82,47	51	17,53
ASTI	1.549	90,74	158	9,26	281	91,53	26	8,47
BIELLA	1.286	90,25	139	9,75	238	90,49	25	9,51
CUNEO	4.546	95,04	237	4,96	856	92,74	67	7,26
NOVARA	2.671	97,48	69	2,52	280	86,96	42	13,04
TORINO	14.868	86,21	2.378	13,79	2.813	93,77	187	6,23
VERBANIA	2.127	96,77	71	3,23	791	98,75	10	1,25
VERCELLI	1.445	96,78	48	3,22	169	95,48	8	4,52
PIEMONTE	31.490	89,80	3.577	10,20	5.668	93,16	416	6,84
BERGAMO	10.728	95,25	535	4,75	1.699	90,42	180	9,58
BRESCIA	9.482	86,15	1.525	13,85	1.587	89,11	194	10,89
COMO	4.925	92,63	392	7,37	630	97,37	17	2,63
CREMONA	3.126	95,45	149	4,55	746	97,01	23	2,99
LECCO	2.228	88,62	286	11,38	346	86,07	56	13,93
LODI	1.601	89,69	184	10,31	129	96,99	4	3,01
MILANO	29.324	87,93	4.025	12,07	1.429	85,36	245	14,64
MANTOVA	3.594	90,73	367	9,27	524	96,68	18	3,32
PAVIA	3.464	92,27	290	7,73	430	97,95	9	2,05
SONDRIO	1.675	93,00	126	7,00	331	88,27	44	11,73
VARESE	7.587	94,47	444	5,53	1.020	95,77	45	4,23
LOMBARDIA	77.723	90,33	8.322	9,67	8.871	91,40	835	8,60
BOLZANO	4.336	90,26	468	9,74	1.057	95,74	47	4,26
TRENTO	3.879	74,41	1.334	25,59	566	82,63	119	17,37
TRENTINO A.A.	8.214	82,01	1.802	17,99	1.623	90,72	166	9,28
BELLUNO	1.597	82,32	343	17,68	280	72,16	108	27,84
PADOVA	6.674	92,54	538	7,46	1.000	93,20	73	6,80
ROVIGO	1.993	86,13	321	13,87	351	82,98	72	17,02
TREVISO	7.382	93,32	528	6,68	1.397	98,31	24	1,69
VENEZIA	6.658	86,42	1.046	13,58	1.949	94,25	119	5,75
VICENZA	6.832	90,88	686	9,12	848	91,58	78	8,42
VERONA	7.040	82,02	1.543	17,98	1.096	92,33	91	7,67
VENETO	38.173	88,41	5.006	11,59	6.921	92,45	565	7,55
GORIZIA	997	83,85	192	16,15	138	94,52	8	5,48
PORDENONE	1.998	89,16	243	10,84	210	86,78	32	13,22
TRIESTE	1.809	84,41	334	15,59	157	87,22	23	12,78
UDINE	3.309	81,26	763	18,74	473	90,10	52	9,90
FRIULI V.G.	8.112	84,11	1.533	15,89	978	89,48	115	10,52
GENOVA	7.135	75,88	2.268	24,12	920	89,58	107	10,42
IMPERIA	1.528	82,55	323	17,45	108	90,76	11	9,24
LA SPEZIA	2.093	86,74	320	13,26	330	89,67	38	10,33
SAVONA	2.415	94,01	154	5,99	402	92,41	33	7,59
LIGURIA	13.169	81,12	3.064	18,88	1.760	90,30	189	9,70
BOLOGNA	7.037	88,09	951	11,91	655	84,19	123	15,81
FERRARA	2.090	86,94	314	13,06	367	95,82	16	4,18
FORLI	2.549	76,99	762	23,01	276	84,15	52	15,85
MODENA	4.328	88,63	555	11,37	625	91,11	61	8,89
PIACENZA	2.095	93,95	135	6,05	358	92,51	29	7,49
PARMA	2.764	83,66	540	16,34	280	89,46	33	10,54
RAVENNA	2.338	88,76	296	11,24	314	84,86	56	15,14
REGGIO EMILIA	3.758	88,09	508	11,91	548	91,18	53	8,82
RIMINI	3.013	91,89	266	8,11	390	96,77	13	3,23
EMILIA ROMAGNA	29.969	87,39	4.325	12,61	3.813	89,74	436	10,26
ITALIA SETT.	207.939	88,25	27.696	11,75	29.885	91,63	2.730	8,37

ESAMI DI GUIDA (uomini)

	CATEGORIE PATENTI INFERIORI (A,B,BE)				ALTRE CATEGORIE PATENTI			
	IDONEI	%	RESPINTI	%	IDONEI	%	RESPINTI	%
AREZZO	2.753	92,17	234	7,83	437	93,18	32	6,82
FIRENZE	9.284	84,38	1.719	15,62	1.088	94,61	62	5,39
GROSSETO	1.415	87,62	200	12,38	173	87,37	25	12,63
LIVORNO	2.642	90,54	276	9,46	217	94,35	13	5,65
LUCCA	3.291	90,61	341	9,39	404	95,96	17	4,04
MASSA CARRARA	1.851	88,99	229	11,01	215	88,84	27	11,16
PISA	3.844	94,31	232	5,69	768	95,64	35	4,36
PRATO	482	87,96	66	12,04	33	97,06	1	2,94
PISTOIA	1.960	83,44	389	16,56	208	85,60	35	14,40
SIENA	2.098	91,90	185	8,10	273	93,81	18	6,19
TOSCANA	29.618	88,44	3.871	11,56	3.816	93,51	265	6,49
ANCONA	3.941	91,00	390	9,00	602	90,66	62	9,34
ASCOLI PICENO	3.481	94,08	219	5,92	647	96,42	24	3,58
MACERATA	2.793	91,01	276	8,99	535	90,68	55	9,32
PESARO	3.101	90,59	322	9,41	439	90,89	44	9,11
MARCHE	13.314	91,69	1.207	8,31	2.223	92,32	185	7,68
PERUGIA	4.632	90,12	508	9,88	622	83,04	127	16,96
TERNI	1.462	86,46	229	13,54	229	91,24	22	8,76
UMBRIA	6.093	89,21	737	10,79	851	85,10	149	14,90
FROSINONE	4.534	98,10	88	1,90	807	93,51	56	6,49
LATINA	5.179	94,66	292	5,34	1.137	92,97	86	7,03
RIETI	1.121	92,95	85	7,05	229	92,34	19	7,66
ROMA	35.362	85,99	5.762	14,01	3.333	86,80	507	13,20
VITERBO	2.277	91,34	216	8,66	248	90,18	27	9,82
LAZIO	48.471	88,27	6.442	11,73	5.754	89,22	695	10,78
L'AQUILA	2.491	91,21	240	8,79	464	93,93	30	6,07
CHIETI	2.877	94,86	156	5,14	426	93,83	28	6,17
PESCARA	2.603	94,07	164	5,93	407	96,45	15	3,55
TERAMO	2.308	96,13	93	3,87	373	89,23	45	10,77
ABRUZZO	10.275	94,02	653	5,98	1.668	93,39	118	6,61
CAMPOBASSO	1.809	95,61	83	4,39	319	95,51	15	4,49
ISERNIA	980	99,29	7	0,71	248	98,02	5	1,98
MOLISE	2.789	96,87	90	3,13	567	96,59	20	3,41
ITALIA CENTRALE	110.560	89,48	13.000	10,52	14.879	91,22	1.432	8,78
AVELLINO	3.494	96,68	120	3,32	323	93,62	22	6,38
BENEVENTO	2.820	96,97	88	3,03	244	85,02	43	14,98
CASERTA	11.942	98,22	216	1,78	1.566	97,09	47	2,91
NAPOLI	46.590	97,35	1.270	2,65	5.870	97,74	136	2,26
SALERNO	11.359	98,46	178	1,54	1.413	91,52	131	8,48
CAMPANIA	76.193	97,60	1.871	2,40	9.416	96,13	379	3,87
MATERA	1.721	93,79	114	6,21	302	99,34	2	0,66
POTENZA	3.152	97,04	96	2,96	464	95,67	21	4,33
BASILICATA	4.866	95,86	210	4,14	766	97,08	23	2,92
BARI	13.932	97,37	376	2,63	2.022	95,78	89	4,22
BRINDISI	3.196	96,73	108	3,27	553	98,93	6	1,07
FOGGIA	6.295	99,02	62	0,98	919	96,53	33	3,47
LECCE	7.199	97,61	176	2,39	913	97,13	27	2,87
TARANTO	5.472	92,54	441	7,46	729	99,32	5	0,68
PUGLIA	36.095	96,88	1.163	3,12	5.135	96,98	160	3,02
COSENZA	6.624	95,38	321	4,62	944	95,55	44	4,45
CATANZARO	4.110	98,09	80	1,91	628	97,21	18	2,79
CROTONE	1.993	97,50	51	2,50	551	100,00	0	0,00
REGGIO CALABRIA	7.175	97,67	171	2,33	1.509	97,17	44	2,83
VIBO VALENTIA	1.603	96,80	53	3,20	253	100,00	0	0,00
CALABRIA	21.504	96,95	676	3,05	3.885	97,34	106	2,66
ITALIA MERID.	138.658	97,25	3.920	2,75	19.202	96,64	668	3,36

ESAMI DI GUIDA (uomini)

	CATEGORIE PATENTI INFERIORI (A,B,BE)				ALTRE CATEGORIE PATENTI			
	IDONEI	%	RESPINTI	%	IDONEI	%	RESPINTI	%
AGRIGENTO	4.660	96,34	177	3,66	639	96,23	25	3,77
CALTANISSETTA	2.358	94,28	143	5,72	311	97,19	9	2,81
CATANIA	13.734	97,52	349	2,48	1.342	97,53	34	2,47
ENNA	3.067	99,48	16	0,52	519	99,05	5	0,95
MESSINA	7.090	96,90	227	3,10	653	98,05	13	1,95
PALERMO	16.028	97,46	418	2,54	1.177	92,17	100	7,83
RAGUSA	3.194	93,58	219	6,42	542	95,42	26	4,58
SIRACUSA	4.024	91,19	389	8,81	380	94,53	22	5,47
TRAPANI	4.002	97,87	87	2,13	753	98,95	8	1,05
SICILIA	58.156	96,63	2.026	3,37	6.314	96,31	242	3,69
CAGLIARI	6.360	74,39	2.190	25,61	792	88,79	100	11,21
NUORO	1.943	91,78	174	8,22	273	99,64	1	0,36
ORISTANO	1.301	94,83	71	5,17	243	97,98	5	2,02
SASSARI	4.588	90,05	507	9,95	419	89,72	48	10,28
SARDEGNA	14.190	82,83	2.942	17,17	1.727	91,86	153	8,14
ITALIA INSULARE	72.346	93,57	4.968	6,43	8.041	95,32	395	4,68
NAZIONALE	529.503	91,44	49.584	8,56	72.007	93,23	5.225	6,77

ESAMI DI GUIDA (donne)

	CATEGORIE PATENTI INFERIORI (A-B-BE)				ALTRE CATEGORIE PATENTI			
	IDONEI	%	RESPINTI	%	IDONEI	%	RESPINTI	%
AOSTA	722	82,51	153	17,49	9	100,00	0	0,00
VALLE D'AOSTA	722	82,51	153	17,49	9	100,00	0	0,00
ALESSANDRIA	2.204	73,13	810	26,87	15	68,18	7	31,82
ASTI	1.061	81,68	238	18,32	12	70,59	5	29,41
BIELLA	922	76,77	279	23,23	12	100,00	0	0,00
CUNEO	3.447	89,79	392	10,21	54	91,53	5	8,47
NOVARA	1.829	90,05	202	9,95	20	90,91	2	9,09
TORINO	10.938	76,09	3.437	23,91	312	85,95	51	14,05
VERBANIA	1.185	93,53	82	6,47	28	96,55	1	3,45
VERCELLI	1.026	94,56	59	5,44	15	88,24	2	11,76
PIEMONTE	22.612	80,44	5.499	19,56	468	86,51	73	13,49
BERGAMO	6.962	91,32	662	8,68	89	88,12	12	11,88
BRESCIA	6.213	76,87	1.870	23,13	68	81,93	15	18,07
COMO	3.243	87,48	464	12,52	27	100,00	0	0,00
CREMONA	2.169	90,00	241	10,00	20	100,00	0	0,00
LECCO	1.530	80,06	381	19,94	17	85,00	3	15,00
LODI	1.179	82,85	244	17,15	5	83,33	1	16,67
MILANO	19.601	79,12	5.173	20,88	124	67,03	61	32,97
MANTOVA	2.389	86,46	374	13,54	28	87,50	4	12,50
PAVIA	2.411	86,05	391	13,95	16	88,89	2	11,11
SONDRIO	1.010	83,68	197	16,32	16	88,89	2	11,11
VARESE	4.888	88,22	653	11,78	36	80,00	9	20,00
LOMBARDIA	51.589	82,89	10.649	17,11	446	80,36	109	19,64
BOLZANO	2.838	82,98	582	17,02	48	94,12	3	5,88
TRENTO	2.801	60,71	1.813	39,29	34	68,00	16	32,00
TRENTINO A.A.	5.639	70,19	2.395	29,81	82	81,19	19	18,81
BELLUNO	1.136	70,21	482	29,79	16	61,54	10	38,46
PADOVA	4.838	82,86	1.001	17,14	72	88,89	9	11,11
ROVIGO	1.385	76,94	415	23,06	13	54,17	11	45,83
TREVISO	5.351	85,56	903	14,44	69	98,57	1	1,43
VENEZIA	4.482	78,66	1.216	21,34	89	93,68	6	6,32
VICENZA	4.909	83,57	965	16,43	54	81,82	12	18,18
VERONA	5.138	74,59	1.750	25,41	53	80,30	13	19,70
VENETO	27.237	80,18	6.731	19,82	366	85,51	62	14,49
GORIZIA	647	76,39	200	23,61	8	80,00	2	20,00
PORDENONE	1.604	80,68	384	19,32	22	81,48	5	18,52
TRIESTE	1.222	79,35	318	20,65	19	73,08	7	26,92
UDINE	2.566	66,82	1.274	33,18	28	80,00	7	20,00
FRIULI V.G.	6.039	73,52	2.175	26,48	77	78,57	21	21,43
GENOVA	4.623	65,17	2.471	34,83	67	77,91	19	22,09
IMPERIA	975	68,13	456	31,87	9	90,00	1	10,00
LA SPEZIA	1.352	79,62	346	20,38	11	100,00	0	0,00
SAVONA	1.547	86,67	238	13,33	17	94,44	1	5,56
LIGURIA	8.495	70,76	3.510	29,24	104	83,20	21	16,80
BOLOGNA	4.632	80,35	1.133	19,65	84	73,68	30	26,32
FERRARA	1.554	73,16	570	26,84	25	78,13	7	21,88
FORLI	1.724	63,41	995	36,59	16	80,00	4	20,00
MODENA	3.041	78,09	853	21,91	51	85,00	9	15,00
PIACENZA	1.571	88,31	208	11,69	9	81,82	2	18,18
PARMA	2.070	68,93	933	31,07	24	68,57	11	31,43
RAVENNA	1.636	81,96	360	18,04	10	55,56	8	44,44
REGGIO EMILIA	2.708	83,48	536	16,52	34	60,71	22	39,29
RIMINI	2.130	88,16	286	11,84	29	90,63	3	9,38
EMILIA ROMAGNA	21.066	78,19	5.876	21,81	282	74,60	96	25,40
ITALIA SETT.	143.399	79,50	36.988	20,50	1.834	82,06	401	17,94

ESAMI DI GUIDA (donne)

	CATEGORIE PATENTI INFERIORI (A-B-BE)				ALTRE CATEGORIE PATENTI			
	IDONEI	%	RESPINTI	%	IDONEI	%	RESPINTI	%
AREZZO	2.042	88,55	264	11,45	17	70,83	7	29,17
FIRENZE	6.560	75,21	2.162	24,79	58	80,56	14	19,44
GROSSETO	977	75,85	311	24,15	9	90,00	1	10,00
LIVORNO	1.835	87,34	266	12,66	22	75,86	7	24,14
LUCCA	2.246	82,33	482	17,67	28	84,85	5	15,15
MASSA CARRARA	1.196	82,31	257	17,69	15	93,75	1	6,25
PISA	2.500	89,13	305	10,87	28	100,00	0	0,00
PRATO	288	90,28	31	9,72	2	100,00	0	0,00
PISTOIA	1.390	72,70	522	27,30	13	76,47	4	23,53
SIENA	1.432	82,44	305	17,56	12	80,00	3	20,00
TOSCANA	20.468	80,67	4.905	19,33	204	82,93	42	17,07
ANCONA	2.452	81,49	557	18,51	37	74,00	13	26,00
ASCOLI PICENO	2.203	87,66	310	12,34	22	84,62	4	15,38
MACERATA	1.796	81,53	407	18,47	17	89,47	2	10,53
PESARO	2.117	79,02	562	20,98	20	76,92	6	23,08
MARCHE	8.568	82,35	1.836	17,65	96	79,34	25	20,66
PERUGIA	3.508	77,99	990	22,01	45	80,36	11	19,64
TERNI	1.075	68,34	498	31,66	16	88,89	2	11,11
UMBRIA	4.583	75,49	1.488	24,51	61	82,43	13	17,57
FROSINONE	3.152	94,91	169	5,09	19	95,00	1	5,00
LATINA	3.229	91,29	308	8,71	41	93,18	3	6,82
RIETI	822	82,70	172	17,30	19	73,08	7	26,92
ROMA	24.772	73,86	8.769	26,14	200	83,33	40	16,67
VITERBO	1.706	83,63	334	16,37	11	84,62	2	15,38
LAZIO	33.683	77,55	9.753	22,45	290	84,55	53	15,45
L'AQUILA	1.759	87,21	258	12,79	25	83,33	5	16,67
CHIETI	1.922	89,90	216	10,10	12	52,17	11	47,83
PESCARA	1.769	90,53	185	9,47	14	93,33	1	6,67
TERAMO	1.537	93,83	101	6,17	26	81,25	6	18,75
ABRUZZO	6.985	90,20	759	9,80	77	77,00	23	23,00
CAMPOBASSO	1.378	92,55	111	7,45	17	100,00	0	0,00
ISERNIA	642	98,92	7	1,08	7	100,00	0	0,00
MOLISE	2.020	94,48	118	5,52	24	100,00	0	0,00
ITALIA CENTRALE	76.307	80,18	18.859	19,82	752	82,82	156	17,18
AVELLINO	2.741	94,03	174	5,97	18	100,00	0	0,00
BENEVENTO	1.933	92,27	162	7,73	8	66,67	4	33,33
CASERTA	7.377	96,98	230	3,02	61	84,72	11	15,28
NAPOLI	28.040	95,30	1.384	4,70	248	96,50	9	3,50
SALERNO	7.485	96,82	246	3,18	54	94,74	3	5,26
CAMPANIA	47.585	95,59	2.197	4,41	389	93,51	27	6,49
MATERA	1.320	87,77	184	12,23	2	100,00	0	0,00
POTENZA	2.298	90,29	247	9,71	13	68,42	6	31,58
BASILICATA	3.613	89,34	431	10,66	15	71,43	6	28,57
BARI	9.540	95,42	458	4,58	67	91,78	6	8,22
BRINDISI	2.339	92,93	178	7,07	24	96,00	1	4,00
FOGGIA	4.397	97,52	112	2,48	22	95,65	1	4,35
LECCE	5.136	94,17	318	5,83	47	95,92	2	4,08
TARANTO	3.968	84,70	717	15,30	39	97,50	1	2,50
PUGLIA	25.379	93,44	1.783	6,56	199	94,76	11	5,24
COSENZA	5.233	87,99	714	12,01	23	100,00	0	0,00
CATANZARO	2.938	96,04	121	3,96	12	92,31	1	7,69
CROTONE	1.593	93,38	113	6,62	7	100,00	0	0,00
REGGIO CALABRIA	4.732	95,42	227	4,58	34	100,00	0	0,00
VIBO VALENTIA	1.314	91,38	124	8,62	4	80,00	1	20,00
CALABRIA	15.810	92,41	1.299	7,59	80	97,56	2	2,44
ITALIA MERID.	92.387	94,18	5.710	5,82	683	93,69	46	6,31

ESAMI DI GUIDA (donne)

	CATEGORIE PATENTI INFERIORI (A-B-BE)				ALTRE CATEGORIE PATENTI				
	IDONEI	%	RESPINTI	%	IDONEI	%	RESPINTI	%	
AGRIGENTO	3.577	92,91	273	7,09	17	85,00	3	15,00	
CALTANISSETTA	1.914	84,84	342	15,16	13	86,67	2	13,33	
CATANIA	9.142	94,59	523	5,41	54	96,43	2	3,57	
ENNA	1.927	99,18	16	0,82	22	100,00	0	0,00	
MESSINA	5.007	94,69	281	5,31	45	95,74	2	4,26	
PALERMO	10.280	96,02	426	3,98	45	84,91	8	15,09	
RAGUSA	2.377	92,02	206	7,98	15	100,00	0	0,00	
SIRACUSA	2.683	84,27	501	15,73	15	83,33	3	16,67	
TRAPANI	2.808	97,20	81	2,80	20	95,24	1	4,76	
SICILIA	39.715	93,75	2.648	6,25	246	92,13	21	7,87	
CAGLIARI	5.218	63,99	2.936	36,01	46	64,79	25	35,21	
NUORO	1.588	77,69	456	22,31	9	81,82	2	18,18	
ORISTANO	973	87,50	139	12,50	16	80,00	4	20,00	
SASSARI	3.442	77,79	983	22,21	25	86,21	4	13,79	
SARDEGNA	11.221	71,32	4.513	28,68	96	73,28	35	26,72	
ITALIA INSULARE	50.936	87,67	7.161	12,33	342	85,93	56	14,07	
NAZIONALE	363.029	84,08	68.718	15,92	3.611	84,57	659	15,43	

CAPITOLO IV

RIEPILOGO PATENTI

ESAMI PATENTI A e B

	PATENTE A												PATENTE B											
	TEORIA				GUIDA				TEORIA				GUIDA											
	IDONEI	%	RESPINTI	%	IDONEI	%	RESPINTI	%	IDONEI	%	RESPINTI	%	IDONEI	%	RESPINTI	%								
AOSTA	168	64,37	93	35,63	519	98,30	9	1,70	1.255	68,69	572	31,31	1.287	85,91	211	14,09								
VALLE D'AOSTA	168	64,37	93	35,63	519	98,30	9	1,70	1.255	68,69	572	31,31	1.287	85,91	211	14,09								
ALESSANDRIA	419	69,37	185	30,63	1.278	92,14	109	7,86	3.801	74,27	1.317	25,73	3.918	76,88	1.178	23,12								
ASTI	180	70,59	75	29,41	563	93,83	37	6,17	1.974	69,88	851	30,12	2.044	85,06	359	14,94								
BIELLA	180	60,20	119	39,80	580	92,21	49	7,79	1.494	70,67	620	29,33	1.613	81,42	368	18,58								
CUNEO	569	70,16	242	29,84	1.779	99,00	18	1,00	5.628	77,23	1.659	22,77	6.203	91,03	611	8,97								
NOVARA	260	63,88	147	36,12	1.121	98,85	13	1,15	3.249	66,76	1.618	33,24	3.372	92,89	258	7,11								
TORINO	1.126	60,96	721	39,04	5.273	94,09	331	5,91	20.054	69,90	8.636	30,10	20.473	78,88	5.483	21,12								
VERBANIA	173	66,80	86	33,20	660	98,80	8	1,20	2.508	73,38	910	26,62	2.639	94,79	145	5,21								
VERCELLI	121	72,46	46	27,54	515	96,08	21	3,92	1.815	73,99	638	26,01	1.951	95,83	85	4,17								
PIEMONTE	3.028	65,13	1.621	34,87	11.769	95,26	586	4,74	40.523	71,38	16.249	28,62	42.213	83,26	8.487	16,74								
BERGAMO	742	67,27	361	32,73	3.488	97,68	83	2,32	13.506	75,70	4.336	24,30	14.131	92,71	1.111	7,29								
BRESCIA	666	63,67	380	36,33	2.675	94,49	156	5,51	13.940	70,31	5.886	29,69	12.968	80,03	3.236	19,97								
COMO	456	70,92	187	29,08	1.688	95,31	83	4,69	6.301	75,73	2.019	24,27	6.450	89,30	773	10,70								
CREMONA	163	75,12	54	24,88	854	99,07	8	0,93	4.213	81,51	956	18,49	4.426	92,05	382	7,95								
LECCO	218	70,55	91	29,45	811	93,43	57	6,57	3.031	78,28	841	21,72	2.935	82,91	605	17,09								
LODI	82	59,85	55	40,15	486	90,67	50	9,33	2.398	74,22	833	25,78	2.292	85,84	378	14,16								
MILANO	1.576	59,65	1.066	40,35	10.280	94,75	570	5,25	39.614	67,60	18.986	32,40	38.534	81,72	8.618	18,28								
MANTOVA	226	68,90	102	31,10	997	92,57	80	7,43	4.584	74,67	1.555	25,33	4.949	88,22	661	11,78								
PAVIA	345	70,55	144	29,45	1.316	93,60	90	6,40	4.609	73,31	1.678	26,69	4.545	88,49	591	11,51								
SONDRIO	236	68,80	107	31,20	759	95,71	34	4,29	1.677	79,22	440	20,78	1.905	87,07	283	12,93								
VARESE	654	75,17	216	24,83	2.786	97,86	61	2,14	9.585	77,11	2.845	22,89	9.657	90,31	1.036	9,69								
LOMBARDIA	5.364	66,00	2.763	34,00	26.140	95,36	1.272	4,64	103.458	71,93	40.375	28,07	102.792	85,33	17.674	14,67								
BOLZANO	511	61,34	322	38,66	1.543	93,52	107	6,48	5.163	71,90	2.018	28,10	5.547	85,52	939	14,48								
TRENTO	376	63,30	218	36,70	1.168	78,60	318	21,40	5.667	74,04	1.987	28,96	5.475	65,96	2.826	34,04								
TRENTINO A.A.	887	62,16	540	37,84	2.711	86,45	425	13,55	10.830	73,00	4.005	27,00	11.022	74,54	3.765	25,46								
BELLUNO	144	62,61	86	37,39	556	92,82	43	7,18	2.143	74,18	746	25,82	2.160	73,57	776	26,43								
PADOVA	546	66,34	277	33,66	2.508	96,02	104	3,98	8.734	71,61	3.463	28,39	8.915	86,16	1.432	13,84								
ROVIGO	92	58,23	66	41,77	623	92,57	50	7,43	2.667	74,23	926	25,77	2.746	80,01	686	19,99								
TREVISO	437	73,69	156	26,31	2.112	96,97	66	3,03	10.349	77,70	2.971	22,30	10.566	88,56	1.365	11,44								
VENEZIA	355	70,86	146	29,14	1.934	93,97	124	6,03	9.685	74,33	3.344	25,67	9.140	81,08	2.133	18,92								
VICENZA	459	74,27	159	25,73	2.242	95,53	105	4,47	9.296	77,30	2.730	22,70	9.455	85,95	1.546	14,05								
VERONA	512	62,82	303	37,18	2.060	85,62	346	14,38	10.010	71,77	3.938	28,23	10.058	77,35	2.946	22,65								
VENETO	2.545	68,08	1.193	31,92	12.035	93,49	838	6,51	52.884	74,48	18.118	25,52	53.040	82,97	10.884	17,03								
GORIZIA	94	56,97	71	43,03	380	88,58	49	11,42	1.181	71,79	464	28,21	1.256	78,55	343	21,45								
PORDENONE	113	72,90	42	27,10	606	92,10	52	7,90	2.888	74,11	1.009	25,89	2.986	83,88	574	16,12								
TRIESTE	399	63,94	225	36,06	1.041	89,13	127	10,87	1.808	73,89	639	26,11	1.983	79,07	525	20,93								
UDINE	271	72,85	101	27,15	1.116	86,11	180	13,89	4.856	72,58	1.835	27,42	4.746	71,92	1.853	28,08								
FRULI V.G.	877	66,64	439	33,36	3.143	88,51	408	11,49	10.733	73,11	3.947	26,89	10.971	76,90	3.295	23,10								
GENOVA	1.325	56,70	1.012	43,30	4.348	77,11	1.291	22,89	7.105	67,30	3.452	32,70	7.390	68,19	3.448	31,81								
IMPERIA	379	61,23	240	38,77	889	80,53	215	19,47	1.527	63,49	878	36,51	1.612	74,08	564	25,92								
LA SPEZIA	316	66,25	161	33,75	1.129	88,07	153	11,93	2.082	76,69	633	23,31	2.303	81,81	512	18,19								
SAVONA	441	53,78	379	46,22	1.469	96,58	52	3,42	2.342	66,36	1.187	33,64	2.481	88,04	337	11,96								
LIGURIA	2.461	57,87	1.792	42,13	7.835	82,08	1.711	17,92	13.056	67,98	6.150	32,02	13.786	73,93	4.861	26,07								
BOLOGNA	564	66,29	283	33,41	2.891	94,42	171	5,58	8.737	72,02	3.394	27,98	8.739	82,07	1.909	17,93								
FERRARA	166	69,17	74	30,83	837	89,04	103	10,96	3.014	72,77	1.128	27,23	2.794	78,15	781	21,85								
FORLÌ	165	63,46	95	36,54	924	88,08	125	11,92	3.753	73,83	1.330	26,17	3.328	67,11	1.631	32,89								
MODENA	252	71,39	101	28,61	1.266	92,88	97	7,12	6.386	74,89	2.141	25,11	6.082	82,28	1.310	17,72								
PIACENZA	132	64,71	72	35,29	583	93,73	39	6,27	3.020	77,65	869	22,35	3.080	91,02	304	8,98								
PARMA	221	71,29	89	28,71	977	88,18	131	11,82	4.113	74,16	1.433	25,84	3.849	74,15	1.342	25,85								
RAVENNA	158	64,49	87	35,51	862	89,33	103	10,67	3.280	73,35	1.192	26,65	3.084	84,80	553	15,20								
REGGIO EMILIA	236	64,31	131	35,69	1.232	93,19	90	6,81	4.995	72,73	1.873	27,27	5.117	84,40	946	15,60								
RIMINI	234	71,78	92	28,22	1.299	97,01	40	2,99	3.735	80,08	929	19,92	3.836	88,22	512	11,78								
EMILIA ROMAGNA	2.128	67,51	1.024	32,49	10.871	92,36	899	7,64	41.033	74,17	14.289	25,83	39.909	81,12	9.288	18,88								
ITALIA SETT.	17.458	64,84	9.465	35,16	75.023	92,43	6.148	7,57	273.772	72,53	103.705	27,47	275.020	82,47	58.465	17,53								
AREZZO	301	60,93	193	39,07	1.088	92,52	88	7,48	3.375	62,90	1.991	37,10	3.698	90,09	407	9,91								
FIRENZE	1.020	59,86	684	40,14	4.650	87,50	664	12,50	10.251	67,67	4.897	32,33	11.131	77,58	3.217	22,42								
GROSSETO	276	52,27	252	47,73	723	93,05	54	6,95	1.736	60,66	1.126	39,34	1.663	78,44	457	21,56								
LIVORNO	565	52,17	518	47,83	1.960	92,80	152	7,20	2.167	60,41	1.420	39,59	2.508	86,54	390	13,46								
LUCCA	412	65,19	220	34,81	1.690	92,60	135	7,40	3.483	67,95	1.643	32,05	3.829	84,77	688	15,23								
MASSA CARRARA	357	59,80	240	40,20	1.005	91,70	91	8,30	1.896	70,20	805	29,80	2.033	83,73	395	16,27								
PISA	561	65,92	290	34,08	1.868	93,49	130	6,51	4.124	70,50	1.726	29,50	4.450	91,66	405	8,34								
PRATO	29	67,44	14	32,56	173	85,64	29	14,36	1.112	77,33	326	22,67	595	89,74	68	10,26								
PISTOIA	133	61,57	83	38,43	729	88,79	92	11,21	2.955	72,55	1.118	27,45	2.608	76,10	819	20,90								
SIENA	193	61,27	122	38,73	925	95,46	44	4,54	2.350	71,15	953	28,85	2.574	85,23	446	14,77								
TOSCANA	3.847	59,52	2.616	40,48	14.811	90,92	1.479	9,08	33.449	67,64	16.005	32,36	35.089	82,79	7.292	17,21								
ANCONA	545	62,43	328	37,57	1.920	94,86	104	5,14	4.265	73,57	1.532	26,43	4.457	84,09	843	15,91								
ASCOLI PICENO	368	58,69	259	41,31	1.446	98,84	17	1,16	4.137	69,24	1.838	30,76	4.228	89,20	512	10,80								
MACERATA	284	62,42	171	37,58	1.160	96,75	39	3,25	3.244	67,05	1.594	32,95	3.424	84,17	644	15,83								
PESARO	314	67,53	151	32,47	1.325	94,64	75	5,36	3.930	74,45	1.349	25,55	3.871	82,73	808	17,27								
MARCHE	1.511	62,44	909	37,56	5.851	96,14	235	3,86	15.576	71,16	6.313	28,84	15.980	85,06	2.807	14,94								
PERUGIA	402	60,45	263	39,55	1.646	95,14	84	4,86	6.583	64,81	3.574	35,19	6.471	82,08	1.413	17,92								
TERNI	148	55,22	120	44,78	610	92,85	47	7,15	2.047	65,84	1.062	34,16	1.919	73,86	679	26,14								
UMBRIA	550	58,95	383	41,05	2.256	94,51	131	5,49	8.630	65,														

ESAMI PATENTI A e B

	PATENTE A								PATENTE B							
	TEORIA				GUIDA				TEORIA				GUIDA			
	IDONEI	%	RESPINTI	%	IDONEI	%	RESPINTI	%	IDONEI	%	RESPINTI	%	IDONEI	%	RESPINTI	%
AVELLINO	405	58,44	288	41,56	1.139	96,28	44	3,72	5.110	67,19	2.495	32,81	5.095	95,32	250	4,68
BENEVENTO	475	61,69	295	38,31	1.304	97,10	39	2,90	3.164	65,92	1.636	34,08	3.446	94,23	211	5,77
CASERTA	2.309	63,52	1.326	36,48	6.078	98,54	90	1,46	10.336	69,45	4.546	30,55	13.234	97,38	356	2,62
NAPOLI	6.513	71,61	2.582	28,39	22.158	98,27	390	1,73	46.647	80,17	11.541	19,83	52.433	95,86	2.264	4,14
SALERNO	1.952	54,86	1.606	45,14	6.012	98,20	110	1,80	11.577	65,60	6.071	34,40	12.819	97,61	314	2,39
CAMPANIA	11.654	65,65	6.097	34,35	36.691	98,20	673	1,80	76.834	74,51	26.289	25,49	87.027	96,25	3.395	3,75
MATERA	161	55,14	131	44,86	532	94,49	31	5,51	2.455	65,80	1.276	34,20	2.507	90,37	267	9,63
POTENZA	468	55,19	380	44,81	1.134	99,47	6	0,53	4.171	63,90	2.356	36,10	4.302	92,74	337	7,26
BASILICATA	629	55,18	511	44,82	1.666	97,83	37	2,17	6.626	64,59	3.632	35,41	6.809	91,85	604	8,15
BARI	1.591	56,86	1.207	43,14	4.737	97,49	122	2,51	17.851	66,64	8.935	33,36	18.721	96,34	712	3,66
BRINDISI	462	60,87	297	39,13	1.173	98,32	20	1,68	4.299	68,41	1.985	31,59	4.358	94,25	266	5,75
FOGGIA	621	58,70	437	41,30	1.945	99,23	15	0,77	7.948	68,51	3.653	31,49	8.745	98,21	159	1,79
LECCE	1.232	65,36	653	34,64	2.940	98,43	47	1,57	8.076	69,70	3.510	30,30	9.385	95,45	447	4,55
TARANTO	663	60,60	431	39,40	1.899	92,59	152	7,41	7.120	74,87	2.390	25,13	7.536	88,22	1.006	11,78
PUGLIA	4.569	60,17	3.025	39,83	12.694	97,27	356	2,73	45.294	68,87	20.473	31,13	48.745	94,95	2.590	5,05
COSENZA	799	59,36	547	40,64	2.414	98,01	49	1,99	8.473	66,07	4.352	33,93	9.436	90,54	986	9,46
CATANZARO	588	76,46	181	23,54	1.557	98,79	19	1,21	4.955	83,91	950	16,09	5.489	96,79	182	3,21
CROTONE	242	61,11	154	38,89	607	98,70	8	1,30	2.689	70,06	1.149	29,94	2.976	95,02	156	4,98
REGGIO CALABRIA	1.150	74,05	403	25,95	3.004	98,49	46	1,51	7.836	84,87	1.397	15,13	8.897	96,19	352	3,81
VIBO VALENTIA	244	62,56	146	37,44	576	98,29	10	1,71	2.136	79,55	549	20,45	2.338	93,33	167	6,67
CALABRIA	3.023	67,87	1.431	32,13	8.158	98,41	132	1,59	26.089	75,65	8.397	24,35	29.136	94,05	1.843	5,95
ITALIA MERID.	19.875	64,24	11.064	35,76	59.209	98,02	1.198	1,98	154.843	72,48	58.791	27,52	171.717	95,32	8.432	4,68
AGRIGENTO	804	56,94	608	43,06	1.946	96,72	66	3,28	5.285	69,31	2.340	30,69	6.281	94,24	384	5,76
CALTANISSETTA	397	64,34	220	35,66	1.020	96,23	40	3,77	2.721	70,88	1.118	29,12	3.251	87,96	445	12,04
CATANIA	3.035	58,82	2.125	41,18	8.055	97,92	171	2,08	11.888	68,88	5.372	31,12	14.810	95,48	701	4,52
ENNA	309	78,03	87	21,97	825	99,88	1	0,12	3.764	87,78	524	12,22	4.168	99,26	31	0,74
MESSINA	970	59,95	648	40,05	3.667	95,64	167	4,36	7.688	75,84	2.449	24,16	8.422	96,11	341	3,89
PALERMO	2.853	66,09	1.464	33,91	8.273	98,37	137	1,63	16.540	78,00	4.665	22,00	18.024	96,23	707	3,77
RAGUSA	470	75,20	155	24,80	1.197	96,77	40	3,23	3.710	79,89	934	20,11	4.367	91,90	385	8,10
SIRACUSA	927	53,96	791	46,04	1.954	88,62	251	11,38	3.959	61,89	2.438	38,11	4.752	88,15	639	11,85
TRAPANI	497	56,93	376	43,07	1.620	97,53	41	2,47	4.570	71,07	1.860	28,93	5.184	97,61	127	2,39
SICILIA	10.262	61,32	6.474	38,68	28.557	96,90	914	3,10	60.125	73,48	21.700	26,52	69.259	94,85	3.760	5,15
CAGLIARI	466	49,36	478	50,64	1.693	71,77	666	28,23	10.473	63,43	6.037	36,57	9.867	68,87	4.459	31,13
NUORO	153	54,06	130	45,94	489	98,19	9	1,81	3.162	61,37	1.990	38,63	3.040	83,04	621	16,96
ORISTANO	98	67,12	48	32,88	405	96,66	14	3,34	1.798	69,83	777	30,17	1.862	90,48	196	9,52
SASSARI	475	52,60	428	47,40	1.746	95,93	74	4,07	6.246	61,12	3.974	38,88	6.273	81,58	1.416	18,42
SARDEGNA	1.192	52,37	1.084	47,63	4.333	85,03	763	14,97	21.679	62,92	12.778	37,08	21.042	75,87	6.692	24,13
ITALIA INSULARE	11.454	60,25	7.558	39,75	32.890	95,15	1.677	4,85	81.804	70,35	34.478	29,65	90.301	89,63	10.452	10,37
NAZIONALE	62.017	62,83	36.686	37,17	220.726	94,71	12.321	5,29	642.685	71,46	256.715	28,54	669.888	86,35	105.890	13,65

ESAMI CATEGORIA C

	TEORIA				GUIDA			
	IDONEI	%	RESPINTI	%	IDONEI	%	RESPINTI	%
AOSTA	159	91,38	15	8,62	141	96,58	5	3,42
VALLE D'AOSTA	159	91,38	15	8,62	141	96,58	5	3,42
ALESSANDRIA	133	53,41	116	46,59	123	78,85	33	21,15
ASTI	184	80,70	44	19,30	171	91,44	16	8,56
BIELLA	139	60,17	92	39,83	129	94,16	8	5,84
CUNEO	524	75,40	171	24,60	495	92,01	43	7,99
NOVARA	178	67,68	85	32,32	177	88,94	22	11,06
TORINO	1.450	84,35	269	15,65	1.476	95,35	72	4,65
VERBANIA	444	73,88	157	26,12	432	98,63	6	1,37
VERCELLI	93	48,95	97	51,05	84	95,45	4	4,55
PIEMONTE	3.145	75,31	1.031	24,69	3.087	93,80	204	6,20
BERGAMO	1.063	83,50	210	16,50	1.046	89,79	119	10,21
BRESCIA	1.125	79,06	298	20,94	1.001	91,75	90	8,25
COMO	365	84,49	67	15,51	358	97,02	11	2,98
CREMONA	505	88,44	66	11,56	485	97,59	12	2,41
LECCO	222	75,00	74	25,00	201	86,27	32	13,73
LODI	78	52,35	71	47,65	75	100,00	0	0,00
MILANO	879	63,01	516	36,99	756	85,23	131	14,77
MANTOVA	324	82,23	70	17,77	304	95,60	14	4,40
PAVIA	265	75,28	87	24,72	237	98,34	4	1,66
SONDRIO	229	93,47	16	6,53	237	93,31	17	6,69
VARESE	641	77,89	182	22,11	609	96,97	19	3,03
LOMBARDIA	5.696	77,46	1.657	22,54	5.309	92,20	449	7,80
BOLZANO	686	90,26	74	9,74	647	96,86	21	3,14
TRENTO	336	68,15	157	31,85	337	82,80	70	17,20
TRENTINO A.A.	1.022	81,56	231	18,44	984	91,53	91	8,47
BELLUNO	158	61,72	98	38,28	138	69,70	60	30,30
PADOVA	656	73,54	236	26,46	566	92,94	43	7,06
ROVIGO	192	73,28	70	26,72	190	80,17	47	19,83
TREVISO	889	81,19	206	18,81	817	98,20	15	1,80
VENEZIA	1.165	89,68	134	10,32	1.113	94,56	64	5,44
VICENZA	549	75,52	178	24,48	488	90,04	54	9,96
VERONA	665	83,23	134	16,77	638	92,06	55	7,94
VENETO	4.274	80,19	1.056	19,81	3.950	92,12	338	7,88
GORIZIA	91	69,47	40	30,53	76	90,48	8	9,52
PORDENONE	129	77,71	37	22,29	113	86,92	17	13,08
TRIESTE	79	76,70	24	23,30	69	87,34	10	12,66
UDINE	296	70,98	121	29,02	278	93,92	18	6,08
FRIULI V.G.	595	72,83	222	27,17	536	91,00	53	9,00
GENOVA	441	71,59	175	28,41	400	86,02	65	13,98
IMPERIA	52	69,33	23	30,67	44	91,67	4	8,33
LA SPEZIA	192	80,00	48	20,00	193	95,07	10	4,93
SAVONA	292	75,84	93	24,16	250	92,94	19	7,06
LIGURIA	977	74,24	339	25,76	887	90,05	98	9,95
BOLOGNA	361	68,24	168	31,76	335	82,11	73	17,89
FERRARA	231	68,55	106	31,45	225	97,40	6	2,60
FORLI	157	60,85	101	39,15	156	86,19	25	13,81
MODENA	364	72,51	138	27,49	353	91,45	33	8,55
PIACENZA	204	72,60	77	27,40	200	91,32	19	8,68
PARMA	158	68,40	73	31,60	158	87,78	22	12,22
RAVENNA	183	81,70	41	18,30	180	82,57	38	17,43
REGGIO EMILIA	316	67,96	149	32,04	324	91,53	30	8,47
RIMINI	242	80,40	59	19,60	240	97,17	7	2,83
EMILIA ROMAGNA	2.216	70,84	912	29,16	2.171	89,56	253	10,44
ITALIA SETT.	18.084	76,80	5.463	23,20	17.065	91,96	1.491	8,04

ESAMI CATEGORIA C

	TEORIA				GUIDA			
	IDONEI	%	RESPINTI	%	IDONEI	%	RESPINTI	%
AREZZO	306	71,66	121	28,34	304	96,20	12	3,80
FIRENZE	685	79,65	175	20,35	655	93,57	45	6,43
GROSSETO	110	60,11	73	39,89	105	87,50	15	12,50
LIVORNO	125	59,81	84	40,19	121	93,80	8	6,20
LUCCA	268	72,83	100	27,17	242	96,03	10	3,97
MASSA CARRARA	148	69,16	66	30,84	130	88,44	17	11,56
PISA	475	79,03	126	20,97	450	96,15	18	3,85
PRATO	25	80,65	6	19,35	20	95,24	1	4,76
PISTOIA	126	58,60	89	41,40	115	82,73	24	17,27
SIENA	142	68,27	66	31,73	156	91,76	14	8,24
TOSCANA	2.410	72,68	906	27,32	2.298	93,34	164	6,66
ANCONA	377	68,30	175	31,70	358	92,51	29	7,49
ASCOLI PICENO	413	87,50	59	12,50	383	97,21	11	2,79
MACERATA	308	70,48	129	29,52	312	90,70	32	9,30
PESARO	299	76,08	94	23,92	272	91,89	24	8,11
MARCHE	1.397	75,35	457	24,65	1.325	93,24	96	6,76
PERUGIA	425	57,05	320	42,95	381	79,21	100	20,79
TERNI	144	72,36	55	27,64	142	92,21	12	7,79
UMBRIA	569	60,28	375	39,72	523	82,36	112	17,64
FROSINONE	441	88,20	59	11,80	419	98,82	5	1,18
LATINA	781	89,98	87	10,02	700	94,47	41	5,53
RIETI	107	61,49	67	38,51	101	89,38	12	10,62
ROMA	1.870	74,44	642	25,56	1.551	86,17	249	13,83
VITERBO	136	67,00	67	33,00	113	86,26	18	13,74
LAZIO	3.335	78,34	922	21,66	2.884	89,87	325	10,13
L'AQUILA	288	72,91	107	27,09	270	93,43	19	6,57
CHIETI	231	70,21	98	29,79	232	96,67	8	3,33
PESCARA	312	86,43	49	13,57	229	98,71	3	1,29
TERAMO	236	68,60	108	31,40	198	88,79	25	11,21
ABRUZZO	1.067	74,67	362	25,33	929	94,41	55	5,59
CAMPOBASSO	212	90,21	23	9,79	183	94,82	10	5,18
ISERNIA	124	88,57	16	11,43	154	98,72	2	1,28
MOLISE	336	89,60	39	10,40	337	96,56	12	3,44
ITALIA CENTRALE	9.114	74,86	3.061	25,14	8.296	91,57	764	8,43
AVELLINO	165	73,01	61	26,99	170	94,97	9	5,03
BENEVENTO	129	73,30	47	26,70	113	80,71	27	19,29
CASERTA	839	84,41	155	15,59	815	96,79	27	3,21
NAPOLI	2.887	92,74	226	7,26	2.804	97,50	72	2,50
SALERNO	762	72,23	293	27,77	757	88,54	98	11,46
CAMPANIA	4.782	85,95	782	14,05	4.659	95,24	233	4,76
MATERA	221	81,85	49	18,15	181	99,45	1	0,55
POTENZA	249	84,69	45	15,31	229	93,85	15	6,15
BASILICATA	470	83,33	94	16,67	410	96,24	16	3,76
BARI	1.234	82,27	266	17,73	1.179	96,32	45	3,68
BRINDISI	328	91,62	30	8,38	287	98,97	3	1,03
FOGGIA	624	93,69	42	6,31	628	98,90	7	1,10
LECCE	580	79,45	150	20,55	530	97,25	15	2,75
TARANTO	408	92,31	34	7,69	396	99,75	1	0,25
PUGLIA	3.174	85,88	522	14,12	3.020	97,70	71	2,30
COSENZA	511	76,61	156	23,39	478	96,37	18	3,63
CATANZARO	361	86,36	57	13,64	343	98,85	4	1,15
CROTONE	295	90,49	31	9,51	306	100,00	0	0,00
REGGIO CALABRIA	999	89,60	116	10,40	927	96,87	30	3,13
VIBO VALENTIA	151	89,88	17	10,12	134	100,00	0	0,00
CALABRIA	2.317	86,01	377	13,99	2.188	97,68	52	2,32
ITALIA MERID.	10.743	85,82	1.775	14,18	10.277	96,51	372	3,49

ESAMI CATEGORIA C

	TEORIA				GUIDA			
	IDONEI	%	RESPINTI	%	IDONEI	%	RESPINTI	%
<i>AGRIGENTO</i>	415	86,28	66	13,72	413	96,27	16	3,73
<i>CALTANISSETTA</i>	159	76,08	50	23,92	160	96,39	6	3,61
<i>CATANIA</i>	825	88,42	108	11,58	799	96,61	28	3,39
<i>ENNA</i>	345	83,94	66	16,06	348	98,58	5	1,42
<i>MESSINA</i>	290	86,31	46	13,69	270	97,47	7	2,53
<i>PALERMO</i>	605	80,56	146	19,44	575	94,88	31	5,12
<i>RAGUSA</i>	358	85,24	62	14,76	335	93,06	25	6,94
<i>SIRACUSA</i>	252	77,78	72	22,22	230	95,83	10	4,17
<i>TRAPANI</i>	454	94,98	24	5,02	440	99,10	4	0,90
SICILIA	3.703	85,26	640	14,74	3.570	96,43	132	3,57
<i>CAGLIARI</i>	554	67,56	266	32,44	460	89,15	56	10,85
<i>NUORO</i>	182	58,52	129	41,48	145	99,32	1	0,68
<i>ORISTANO</i>	137	74,86	46	25,14	128	97,71	3	2,29
<i>SASSARI</i>	296	66,67	148	33,33	251	86,85	38	13,15
SARDEGNA	1.169	66,50	589	33,50	984	90,94	98	9,06
<i>ITALIA INSULARE</i>	4.872	79,86	1.229	20,14	4.554	95,19	230	4,81
NAZIONALE	42.813	78,79	11.528	21,21	40.192	93,36	2.857	6,64

ESAMI CATEGORIA D

	TEORIA				GUIDA			
	IDONEI	%	RESPINTI	%	IDONEI	%	RESPINTI	%
AOSTA	33	97,06	1	2,94	29	96,67	1	3,33
VALLE D'AOSTA	33	97,06	1	2,94	29	96,67	1	3,33
ALESSANDRIA	43	84,31	8	15,69	36	76,60	11	23,40
ASTI	25	64,10	14	35,90	23	92,00	2	8,00
BIELLA	36	75,00	12	25,00	33	91,67	3	8,33
CUNEO	79	79,00	21	21,00	79	95,18	4	4,82
NOVARA	28	71,79	11	28,21	22	70,97	9	29,03
TORINO	511	82,29	110	17,71	503	92,63	40	7,37
VERBANIA	44	89,80	5	10,20	41	100,00	0	0,00
VERCELLI	18	72,00	7	28,00	19	95,00	1	5,00
PIEMONTE	784	80,66	188	19,34	756	91,53	70	8,47
BERGAMO	78	78,79	21	21,21	80	94,12	5	5,88
BRESCIA	100	81,30	23	18,70	94	94,95	5	5,05
COMO	49	89,09	6	10,91	53	98,15	1	1,85
CREMONA	41	87,23	6	12,77	35	94,59	2	5,41
LECCO	16	69,57	7	30,43	20	0,00	2	0,00
LODI	7	100,00	0	0,00	4	100,00	0	0,00
MILANO	189	68,98	85	31,02	164	93,71	11	6,29
MANTOVA	16	88,89	2	11,11	14	100,00	0	0,00
PAVIA	34	80,95	8	19,05	36	100,00	0	0,00
SONDRIO	9	100,00	0	0,00	9	90,00	1	10,00
VARESE	98	85,22	17	14,78	88	95,65	4	4,35
LOMBARDIA	637	78,45	175	21,55	597	95,06	31	4,94
BOLZANO	102	82,93	21	17,07	97	100,00	0	0,00
TRENTO	57	80,28	14	19,72	54	90,00	6	10,00
TRENTINO A.A.	159	81,96	35	18,04	151	96,18	6	3,82
BELLUNO	27	75,00	9	25,00	26	66,67	13	33,33
PADOVA	56	84,85	10	15,15	50	98,04	1	1,96
ROVIGO	24	70,59	10	29,41	24	85,71	4	14,29
TREVISO	90	88,24	12	11,76	84	97,67	2	2,33
VENEZIA	136	88,31	18	11,69	132	93,62	9	6,38
VICENZA	61	73,49	22	26,51	58	93,55	4	6,45
VERONA	58	80,56	14	19,44	54	96,43	2	3,57
VENETO	452	82,63	95	17,37	428	92,44	35	7,56
GORIZIA	19	82,61	4	17,39	20	100,00	0	0,00
PORDENONE	23	82,14	5	17,86	22	88,00	3	12,00
TRIESTE	39	86,67	6	13,33	32	88,89	4	11,11
UDINE	68	80,00	17	20,00	63	75,00	21	25,00
FRIULI V.G.	149	82,32	32	17,68	137	83,03	28	16,97
GENOVA	229	69,18	102	30,82	215	92,27	18	7,73
IMPERIA	23	71,88	9	28,13	22	95,65	1	4,35
LA SPEZIA	45	73,77	16	26,23	38	97,44	1	2,56
SAVONA	50	81,97	11	18,03	44	95,65	2	4,35
LIGURIA	347	71,55	138	28,45	319	93,55	22	6,45
BOLOGNA	97	72,39	37	27,61	81	84,38	15	15,63
FERRARA	32	88,89	4	11,11	29	93,55	2	6,45
FORLI	24	75,00	8	25,00	25	89,29	3	10,71
MODENA	50	78,13	14	21,88	41	97,62	1	2,38
PIACENZA	30	75,00	10	25,00	30	93,75	2	6,25
PARMA	32	66,67	16	33,33	31	100,00	0	0,00
RAVENNA	17	89,47	2	10,53	19	95,00	1	5,00
REGGIO EMILIA	28	82,35	6	17,65	25	89,29	3	10,71
RIMINI	63	92,65	5	7,35	51	98,08	1	1,92
EMILIA ROMAGNA	373	78,53	102	21,47	332	92,22	28	7,78
ITALIA SETT.	2.934	79,30	766	20,70	2.749	92,56	221	7,44

ESAMI CATEGORIA D

	TEORIA				GUIDA			
	IDONEI	%	RESPINTI	%	IDONEI	%	RESPINTI	%
AREZZO	37	66,07	19	33,93	32	84,21	6	15,79
FIRENZE	162	88,04	22	11,96	158	97,53	4	2,47
GROSSETO	13	61,90	8	38,10	10	100,00	0	0,00
LIVORNO	20	57,14	15	42,86	19	82,61	4	17,39
LUCCA	49	75,38	16	24,62	48	96,00	2	4,00
MASSA CARRARA	23	82,14	5	17,86	20	95,24	1	4,76
PISA	86	96,63	3	3,37	79	95,18	4	4,82
PRATO	6	85,71	1	14,29	3	100,00	0	0,00
PISTOIA	39	78,00	11	22,00	29	82,86	6	17,14
SIENA	36	83,72	7	16,28	32	100,00	0	0,00
TOSCANA	471	81,49	107	18,51	430	94,09	27	5,91
ANCONA	51	69,86	22	30,14	49	89,09	6	10,91
ASCOLI PICENO	84	91,30	8	8,70	74	98,67	1	1,33
MACERATA	35	85,37	6	14,63	36	94,74	2	5,26
PESARO	21	75,00	7	25,00	22	100,00	0	0,00
MARCHE	191	81,62	43	18,38	181	95,26	9	4,74
PERUGIA	59	69,41	26	30,59	55	85,94	9	14,06
TERNI	20	66,67	10	33,33	17	89,47	2	10,53
UMBRIA	79	68,70	36	31,30	72	86,75	11	13,25
FROSINONE	172	69,08	77	30,92	165	85,05	29	14,95
LATINA	164	79,61	42	20,39	148	86,05	24	13,95
RIETI	83	79,05	22	20,95	62	92,54	5	7,46
ROMA	1.134	69,87	489	30,13	1.023	87,89	141	12,11
VITERBO	72	73,47	26	26,53	68	91,89	6	8,11
LAZIO	1.625	71,24	656	28,76	1.466	87,73	205	12,27
L'AQUILA	107	68,59	49	31,41	106	92,98	8	7,02
CHIETI	101	69,18	45	30,82	86	90,53	9	9,47
PESCARA	79	76,70	24	23,30	62	98,41	1	1,59
TERAMO	80	77,67	23	22,33	80	89,89	9	10,11
ABRUZZO	367	72,24	141	27,76	334	92,52	27	7,48
CAMPOBASSO	79	87,78	11	12,22	56	98,25	1	1,75
ISERNIA	32	94,12	2	5,88	36	97,30	1	2,70
MOLISE	111	89,52	13	10,48	92	97,87	2	2,13
ITALIA CENTRALE	2.844	74,06	996	25,94	2.575	90,16	281	9,84
AVELLINO	54	77,14	16	22,86	58	95,08	3	4,92
BENEVENTO	67	84,81	12	15,19	54	85,71	9	14,29
CASERTA	317	84,31	59	15,69	299	92,57	24	7,43
NAPOLI	1.559	92,85	120	7,15	1.572	97,76	36	2,24
SALERNO	231	75,24	76	24,76	221	92,08	19	7,92
CAMPANIA	2.228	88,73	283	11,27	2.204	96,03	91	3,97
MATERA	60	84,51	11	15,49	43	100,00	0	0,00
POTENZA	112	90,32	12	9,68	104	96,30	4	3,70
BASILICATA	172	88,21	23	11,79	147	97,35	4	2,65
BARI	298	81,42	68	18,58	263	95,64	12	4,36
BRINDISI	113	91,13	11	8,87	92	100,00	0	0,00
FOGGIA	113	77,93	32	22,07	106	90,60	11	9,40
LECCE	160	87,91	22	12,09	148	97,37	4	2,63
TARANTO	127	92,70	10	7,30	120	99,17	1	0,83
PUGLIA	811	85,01	143	14,99	729	96,30	28	3,70
COSENZA	248	72,94	92	27,06	227	94,19	14	5,81
CATANZARO	132	84,08	25	15,92	115	90,55	12	9,45
CROTONE	83	96,51	3	3,49	86	100,00	0	0,00
REGGIO CALABRIA	249	83,28	50	16,72	225	96,15	9	3,85
VIBO VALENTIA	37	92,50	3	7,50	37	100,00	0	0,00
CALABRIA	749	81,24	173	18,76	690	95,17	35	4,83
ITALIA MERID.	3.960	86,43	622	13,57	3.770	95,98	158	4,02

ESAMI CATEGORIA D

	TEORIA				GUIDA			
	IDONEI	%	RESPINTI	%	IDONEI	%	RESPINTI	%
AGRIGENTO	68	82,93	14	17,07	66	90,41	7	9,59
CALTANISSETTA	66	83,54	13	16,46	63	95,45	3	4,55
CATANIA	199	93,87	13	6,13	204	98,55	3	1,45
ENNA	46	88,46	6	11,54	43	100,00	0	0,00
MESSINA	290	90,91	29	9,09	238	98,76	3	1,24
PALERMO	330	78,95	88	21,05	324	86,17	52	13,83
RAGUSA	53	84,13	10	15,87	55	98,21	1	1,79
SIRACUSA	49	80,33	12	19,67	47	90,38	5	9,62
TRAPANI	120	96,00	5	4,00	123	99,19	1	0,81
SICILIA	1.221	86,53	190	13,47	1.163	93,94	75	6,06
CAGLIARI	103	67,76	49	32,24	84	85,71	14	14,29
NUORO	39	65,00	21	35,00	31	100,00	0	0,00
ORISTANO	18	85,71	3	14,29	19	100,00	0	0,00
SASSARI	62	60,78	40	39,22	57	93,44	4	6,56
SARDEGNA	222	66,27	113	33,73	191	91,39	18	8,61
ITALIA INSULARE	1.443	82,65	303	17,35	1.354	93,57	93	6,43
NAZIONALE	11.181	80,62	2.687	19,38	10.448	93,28	753	6,72

ESAMI ALTRE CATEGORIE

	PATENTI BE CE DE							
	TEORIA				GUIDA			
	IDONEI	%	RESPINTI	%	IDONEI	%	RESPINTI	%
AOSTA	98	91,59	9	8,41	87	97,75	2	2,25
VALLE D'AOSTA	98	91,59	9	8,41	87	97,75	2	2,25
ALESSANDRIA	75	66,37	38	33,63	66	91,67	6	8,33
ASTI	79	79,00	21	21,00	77	90,59	8	9,41
BIELLA	86	76,79	26	23,21	81	87,10	12	12,90
CUNEO	281	79,83	71	20,17	276	93,88	18	6,12
NOVARA	88	80,00	22	20,00	84	90,32	9	9,68
TORINO	977	88,58	126	11,42	985	94,17	61	5,83
VERBANIA	358	87,53	51	12,47	332	99,10	3	0,90
VERCELLI	58	65,91	30	34,09	57	96,61	2	3,39
PIEMONTE	2.002	83,87	385	16,13	1.958	94,27	119	5,73
BERGAMO	609	89,69	70	10,31	599	92,01	52	7,99
BRESCIA	564	75,50	183	24,50	497	84,38	92	15,62
COMO	234	90,00	26	10,00	214	99,53	1	0,47
CREMONA	245	83,62	48	16,38	235	96,71	8	3,29
LECCO	137	88,96	17	11,04	113	0,00	28	19,86
LODI	43	68,25	20	31,75	41	95,35	2	4,65
MILANO	426	72,57	161	27,43	373	88,60	48	11,40
MANTOVA	243	85,87	40	14,13	225	99,56	1	0,44
PAVIA	170	90,43	18	9,57	155	97,48	4	2,52
SONDRIO	83	87,37	12	12,63	86	78,18	24	21,82
VARESE	315	79,75	80	20,25	303	94,10	19	5,90
LOMBARDIA	3.069	81,97	675	18,03	2.841	91,06	279	8,94
BOLZANO	406	85,29	70	14,71	381	93,38	27	6,62
TRENTO	203	75,46	66	24,54	187	87,38	27	12,62
TRENTINO A.A.	609	81,74	136	18,26	568	91,32	54	8,68
BELLUNO	120	78,43	33	21,57	115	73,72	41	26,28
PADOVA	492	84,97	87	15,03	462	95,45	22	4,55
ROVIGO	129	74,57	44	25,43	120	83,92	23	16,08
TREVISO	559	81,61	126	18,39	536	99,44	3	0,56
VENEZIA	742	88,23	99	11,77	755	94,49	44	5,51
VICENZA	344	83,50	68	16,50	304	97,75	7	2,25
VERONA	458	85,77	76	14,23	417	93,92	27	6,08
VENETO	2.844	84,22	533	15,78	2.709	94,19	167	5,81
GORIZIA	55	64,71	30	35,29	40	100,00	0	0,00
PORDENONE	72	83,72	14	16,28	70	85,37	12	14,63
TRIESTE	53	89,83	6	10,17	51	96,23	2	3,77
UDINE	145	71,78	57	28,22	133	88,67	17	11,33
FRIULI V.G.	325	75,23	107	24,77	294	90,46	31	9,54
GENOVA	331	79,57	85	20,43	324	96,72	11	3,28
IMPERIA	27	75,00	9	25,00	30	88,24	4	11,76
LA SPEZIA	110	80,29	27	19,71	105	80,15	26	19,85
SAVONA	128	79,01	34	20,99	118	90,08	13	9,92
LIGURIA	596	79,36	155	20,64	577	91,44	54	8,56
BOLOGNA	296	74,94	99	25,06	273	85,85	45	14,15
FERRARA	127	79,87	32	20,13	111	100,00	0	0,00
FORLI	96	59,26	66	40,74	84	83,17	17	16,83
MODENA	216	81,51	49	18,49	215	94,30	13	5,70
PIACENZA	112	77,78	32	22,22	98	97,03	3	2,97
PARMA	78	73,58	28	26,42	68	94,44	4	5,56
RAVENNA	125	77,16	37	22,84	118	91,47	11	8,53
REGGIO EMILIA	278	86,60	43	13,40	277	93,90	18	6,10
RIMINI	117	80,69	28	19,31	108	97,30	3	2,70
EMILIA ROMAGNA	1.445	77,73	414	22,27	1.352	92,22	114	7,78
ITALIA SETT.	10.988	81,99	2.414	18,01	10.386	92,68	820	7,32

ESAMI ALTRE CATEGORIE

	PATENTI BE CE DE							
	TEORIA				GUIDA			
	IDONEI	%	RESPINTI	%	IDONEI	%	RESPINTI	%
AREZZO	99	55,93	78	44,07	97	93,27	7	6,73
FIRENZE	334	83,08	68	16,92	344	97,18	10	2,82
GROSSETO	55	73,33	20	26,67	56	91,80	5	8,20
LIVORNO	70	67,96	33	32,04	66	95,65	3	4,35
LUCCA	140	90,91	14	9,09	128	96,24	5	3,76
MASSA CARRARA	105	73,43	38	26,57	77	89,53	9	10,47
PISA	288	92,90	22	7,10	269	94,72	15	5,28
PRATO	19	100,00	0	0,00	13	100,00	0	0,00
PISTOIA	52	75,36	17	24,64	54	93,10	4	6,90
SIENA	80	81,63	18	18,37	102	98,08	2	1,92
TOSCANA	1.242	80,13	308	19,87	1.206	95,26	60	4,74
ANCONA	213	76,62	65	23,38	192	88,89	24	11,11
ASCOLI PICENO	197	80,74	47	19,26	186	96,88	6	3,13
MACERATA	183	78,88	49	21,12	174	90,16	19	9,84
PESARO	142	75,13	47	24,87	151	89,35	18	10,65
MARCHE	735	77,94	208	22,06	703	91,30	67	8,70
PERUGIA	190	68,35	88	31,65	181	92,82	14	7,18
TERNI	65	55,08	53	44,92	64	90,14	7	9,86
UMBRIA	255	64,39	141	35,61	245	92,11	21	7,89
FROSINONE	246	72,78	92	27,22	229	90,87	23	9,13
LATINA	328	83,89	63	16,11	288	92,60	23	7,40
RIETI	87	80,56	21	19,44	81	96,43	3	3,57
ROMA	830	74,64	282	25,36	740	86,75	113	13,25
VITERBO	87	75,00	29	25,00	77	95,06	4	4,94
LAZIO	1.578	76,42	487	23,58	1.415	89,50	166	10,50
L'AQUILA	98	71,53	39	28,47	99	96,12	4	3,88
CHIETI	105	70,47	44	29,53	104	87,39	15	12,61
PESCARA	113	76,87	34	23,13	103	92,79	8	7,21
TERAMO	95	67,86	45	32,14	104	91,23	10	8,77
ABRUZZO	411	71,73	162	28,27	410	91,72	37	8,28
CAMPOBASSO	124	78,98	33	21,02	83	96,51	3	3,49
ISERNA	42	91,30	4	8,70	63	96,92	2	3,08
MOLISE	166	81,77	37	18,23	146	96,69	5	3,31
ITALIA CENTRALE	4.387	76,56	1.343	23,44	4.125	92,06	356	7,94
AVELLINO	89	78,07	25	21,93	86	93,48	6	6,52
BENEVENTO	76	87,36	11	12,64	65	90,28	7	9,72
CASERTA	437	89,00	54	11,00	443	98,66	6	1,34
NAPOLI	1.523	93,38	108	6,62	1.517	98,31	26	1,69
SALERNO	424	78,81	114	21,19	422	96,79	14	3,21
CAMPANIA	2.549	89,09	312	10,91	2.533	97,72	59	2,28
MATERA	98	77,17	29	22,83	73	100,00	0	0,00
POTENZA	143	95,33	7	4,67	126	97,67	3	2,33
BASILICATA	241	87,00	36	13,00	199	98,51	3	1,49
BARI	526	79,46	136	20,54	521	94,90	28	5,10
BRINDISI	194	92,38	16	7,62	168	98,82	2	1,18
FOGGIA	178	88,12	24	11,88	164	92,13	14	7,87
LECCE	242	87,68	34	12,32	234	97,10	7	2,90
TARANTO	216	93,10	16	6,90	203	99,02	2	0,98
PUGLIA	1.356	85,71	226	14,29	1.290	96,05	53	3,95
COSENZA	218	77,58	63	22,42	219	96,48	8	3,52
CATANZARO	164	88,17	22	11,83	165	98,80	2	1,20
CROTONE	160	95,81	7	4,19	160	100,00	0	0,00
REGGIO CALABRIA	395	86,62	61	13,38	362	99,18	3	0,82
VIBO VALENTIA	84	98,82	1	1,18	78	100,00	0	0,00
CALABRIA	1.021	86,89	154	13,11	984	98,70	13	1,30
ITALIA MERID.	5.167	87,65	728	12,35	5.006	97,51	128	2,49

ESAMI ALTRE CATEGORIE

	<i>PATENTI BE CE DE</i>							
	<i>TEORIA</i>				<i>GUIDA</i>			
	<i>IDONEI</i>	<i>%</i>	<i>RESPINTI</i>	<i>%</i>	<i>IDONEI</i>	<i>%</i>	<i>RESPINTI</i>	<i>%</i>
<i>AGRIGENTO</i>	134	92,41	11	7,59	136	99,27	1	0,73
<i>CALTANISSETTA</i>	82	84,54	15	15,46	78	100,00	0	0,00
<i>CATANIA</i>	311	93,11	23	6,89	309	99,36	2	0,64
<i>ENNA</i>	95	81,90	21	18,10	115	100,00	0	0,00
<i>MESSINA</i>	161	87,98	22	12,02	150	99,34	1	0,66
<i>PALERMO</i>	252	86,01	41	13,99	247	93,56	17	6,44
<i>RAGUSA</i>	168	87,05	25	12,95	161	100,00	0	0,00
<i>SIRACUSA</i>	85	87,63	12	12,37	80	95,24	4	4,76
<i>TRAPANI</i>	192	97,96	4	2,04	183	98,39	3	1,61
SICILIA	1.480	89,48	174	10,52	1.459	98,12	28	1,88
<i>CAGLIARI</i>	235	75,08	78	24,92	212	95,93	9	4,07
<i>NUORO</i>	106	71,62	42	28,38	88	100,00	0	0,00
<i>ORISTANO</i>	106	89,83	12	10,17	90	98,90	1	1,10
<i>SASSARI</i>	119	74,38	41	25,63	121	96,80	4	3,20
SARDEGNA	566	76,59	173	23,41	511	97,33	14	2,67
ITALIA INSULARE	2.046	85,50	347	14,50	1.970	97,91	42	2,09
NAZIONALE	22.588	82,38	4.832	17,62	21.487	94,11	1.346	5,89

ESAMI PATENTI SPECIALI

	TEORIA				GUIDA			
	IDONEI	%	RESPINTI	%	IDONEI	%	RESPINTI	%
AOSTA	8	88,89	1	11,11	8	100,00	0	0,00
VALLE D'AOSTA	8	88,89	1	11,11	8	100,00	0	0,00
ALESSANDRIA	27	84,38	5	15,63	36	81,82	8	18,18
ASTI	13	56,52	10	43,48	25	83,33	5	16,67
BIELLA	19	63,33	11	36,67	22	88,00	3	12,00
CUNEO	42	75,00	14	25,00	71	91,03	7	8,97
NOVARA	17	62,96	10	37,04	24	85,71	4	14,29
TORINO	166	61,94	102	38,06	221	77,00	66	23,00
VERBANIA	13	68,42	6	31,58	27	93,10	2	6,90
VERCELLI	8	80,00	2	20,00	29	87,88	4	12,12
PIEMONTE	305	65,59	160	34,41	455	82,13	99	17,87
BERGAMO	90	73,77	32	26,23	134	87,58	19	12,42
BRESCIA	71	62,83	42	37,17	115	82,14	25	17,86
COMO	28	71,79	11	28,21	62	93,94	4	6,06
CREMONA	15	75,00	5	25,00	26	96,30	1	3,70
LECCO	27	71,05	11	28,95	41	95,35	2	4,65
LODI	9	64,29	5	35,71	16	84,21	3	15,79
MILANO	304	64,68	166	35,32	371	74,65	126	25,35
MANTOVA	34	69,39	15	30,61	46	86,79	7	13,21
PAVIA	30	68,18	14	31,82	32	91,43	3	8,57
SONDRIO	9	52,94	8	47,06	19	70,37	8	29,63
VARESE	45	67,16	22	32,84	88	88,00	12	12,00
LOMBARDIA	662	66,67	331	33,33	950	81,90	210	18,10
BOLZANO	30	61,22	19	38,78	63	91,30	6	8,70
TRENTO	65	80,25	16	19,75	59	62,77	35	37,23
TRENTINO A.A.	95	73,08	35	26,92	122	74,85	41	25,15
BELLUNO	18	66,67	9	33,33	34	77,27	10	22,73
PADOVA	87	71,90	34	28,10	83	81,37	19	18,63
ROVIGO	19	51,35	18	48,65	34	79,07	9	20,93
TREVISO	66	68,04	31	31,96	84	94,38	5	5,62
VENEZIA	64	62,75	38	37,25	104	88,89	13	11,11
VICENZA	89	78,07	25	21,93	96	79,34	25	20,66
VERONA	59	71,08	24	28,92	100	82,64	21	17,36
VENETO	402	69,19	179	30,81	535	83,99	102	16,01
GORIZIA	13	56,52	10	43,48	17	89,47	2	10,53
PORDENONE	26	63,41	15	36,59	37	86,05	6	13,95
TRIESTE	11	57,89	8	42,11	31	68,89	14	31,11
UDINE	27	69,23	12	30,77	40	85,11	7	14,89
FRIULI V.G.	77	63,11	45	36,89	125	81,17	29	18,83
GENOVA	35	66,04	18	33,96	68	68,00	32	32,00
IMPERIA	7	41,18	10	58,82	23	88,46	3	11,54
LA SPEZIA	14	82,35	3	17,65	16	88,89	2	11,11
SAVONA	14	73,68	5	26,32	17	94,44	1	5,56
LIGURIA	70	66,04	36	33,96	124	76,54	38	23,46
BOLOGNA	63	77,78	18	22,22	89	78,76	24	21,24
FERRARA	32	82,05	7	17,95	40	72,73	15	27,27
FORLI	16	48,48	17	51,52	47	79,66	12	20,34
MODENA	56	80,00	14	20,00	88	78,57	24	21,43
PIACENZA	20	76,92	6	23,08	42	85,71	7	14,29
PARMA	28	50,91	27	49,09	53	74,65	18	25,35
RAVENNA	38	76,00	12	24,00	35	71,43	14	28,57
REGGIO EMILIA	41	91,11	4	8,89	73	69,52	32	30,48
RIMINI	21	91,30	2	8,70	28	84,85	5	15,15
EMILIA ROMAGNA	315	74,64	107	25,36	495	76,63	151	23,37
ITALIA SETT.	1.934	68,39	894	31,61	2.814	80,77	670	19,23

ESAMI PATENTI SPECIALI

	TEORIA				GUIDA			
	IDONEI	%	RESPINTI	%	IDONEI	%	RESPINTI	%
AREZZO	17	65,38	9	34,62	30	63,83	17	36,17
FIRENZE	40	54,05	34	45,95	52	75,36	17	24,64
GROSSETO	13	54,17	11	45,83	17	73,91	6	26,09
LIVORNO	16	64,00	9	36,00	42	89,36	5	10,64
LUCCA	15	60,00	10	40,00	32	86,49	5	13,51
MASSA CARRARA	11	91,67	1	8,33	12	92,31	1	7,69
PISA	17	68,00	8	32,00	24	100,00	0	0,00
PRATO	1	100,00	0	0,00	1	100,00	0	0,00
PISTOIA	18	62,07	11	37,93	36	87,80	5	12,20
SIENA	14	63,64	8	36,36	26	83,87	5	16,13
TOSCANA	162	61,60	101	38,40	272	81,68	61	18,32
ANCONA	39	76,47	12	23,53	54	77,14	16	22,86
ASCOLI PICENO	28	68,29	13	31,71	36	78,26	10	21,74
MACERATA	11	50,00	11	50,00	35	89,74	4	10,26
PESARO	17	53,13	15	46,88	36	80,00	9	20,00
MARCHE	95	65,07	51	34,93	161	80,50	39	19,50
PERUGIA	35	58,33	25	41,67	73	82,02	16	17,98
TERNI	8	53,33	7	46,67	29	87,88	4	12,12
UMBRIA	43	57,33	32	42,67	102	83,61	20	16,39
FROSINONE	20	60,61	13	39,39	23	100,00	0	0,00
LATINA	41	77,36	12	22,64	52	94,55	3	5,45
RIETI	10	66,67	5	33,33	11	64,71	6	35,29
ROMA	157	64,08	88	35,92	290	85,04	51	14,96
VITERBO	5	55,56	4	44,44	9	81,82	2	18,18
LAZIO	233	65,63	122	34,37	385	86,13	62	13,87
L'AQUILA	15	55,56	12	44,44	24	85,71	4	14,29
CHIETI	21	63,64	12	36,36	29	76,32	9	23,68
PESCARA	17	48,57	18	51,43	32	88,89	4	11,11
TERAMO	19	70,37	8	29,63	26	78,79	7	21,21
ABRUZZO	72	59,02	50	40,98	111	82,22	24	17,78
CAMPOBASSO	9	75,00	3	25,00	15	93,75	1	6,25
ISERNIA	3	100,00	0	0,00	2	100,00	0	0,00
MOLISE	12	80,00	3	20,00	17	94,44	1	5,56
ITALIA CENTRALE	617	63,22	359	36,78	1.048	83,51	207	16,49
AVELLINO	21	72,41	8	27,59	27	87,10	4	12,90
BENEVENTO	11	61,11	7	38,89	21	84,00	4	16,00
CASERTA	42	56,00	33	44,00	77	98,72	1	1,28
NAPOLI	204	84,65	37	15,35	264	96,00	11	4,00
SALERNO	45	66,18	23	33,82	80	96,39	3	3,61
CAMPANIA	323	74,94	108	25,06	469	95,33	23	4,67
MATERA	7	41,18	10	58,82	9	90,00	1	10,00
POTENZA	24	68,57	11	31,43	20	80,00	5	20,00
BASILICATA	31	59,62	21	40,38	29	82,86	6	17,14
BARI	132	67,35	64	32,65	140	93,33	10	6,67
BRINDISI	23	58,97	16	41,03	34	94,44	2	5,56
FOGGIA	36	65,45	19	34,55	44	95,65	2	4,35
LECCE	40	70,18	17	29,82	58	95,08	3	4,92
TARANTO	33	64,71	18	35,29	54	96,43	2	3,57
PUGLIA	264	66,33	134	33,67	330	94,56	19	5,44
COSENZA	40	58,82	28	41,18	50	92,59	4	7,41
CATANZARO	11	73,33	4	26,67	19	95,00	1	5,00
CROTONE	9	90,00	1	10,00	9	100,00	0	0,00
REGGIO CALABRIA	32	59,26	22	40,74	35	94,59	2	5,41
VIBO VALENTIA	10	71,43	4	28,57	10	90,91	1	9,09
CALABRIA	102	63,35	59	36,65	123	93,89	8	6,11
ITALIA MERID.	720	69,10	322	30,90	951	94,44	56	5,56

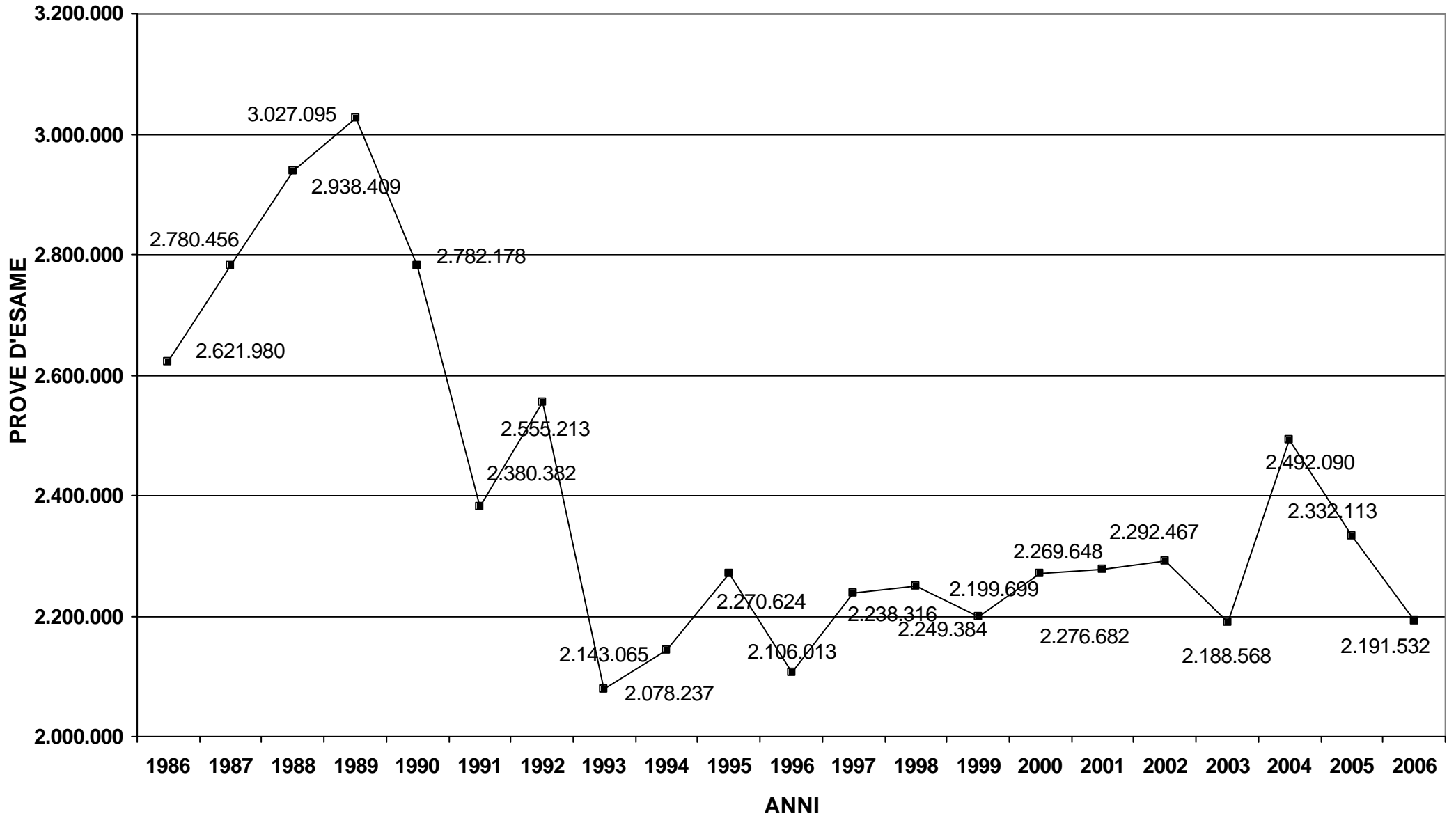
ESAMI PATENTI SPECIALI

	TEORIA				GUIDA			
	IDONEI	%	RESPINTI	%	IDONEI	%	RESPINTI	%
<i>AGRIGENTO</i>	42	76,36	13	23,64	51	92,73	4	7,27
<i>CALTANISSETTA</i>	17	68,00	8	32,00	24	92,31	2	7,69
<i>CATANIA</i>	61	57,01	46	42,99	95	96,94	3	3,06
<i>ENNA</i>	26	86,67	4	13,33	34	100,00	0	0,00
<i>MESSINA</i>	35	81,40	8	18,60	48	92,31	4	7,69
<i>PALERMO</i>	58	79,45	15	20,55	87	91,58	8	8,42
<i>RAGUSA</i>	11	57,89	8	42,11	13	100,00	0	0,00
<i>SIRACUSA</i>	23	69,70	10	30,30	39	86,67	6	13,33
<i>TRAPANI</i>	28	87,50	4	12,50	32	96,97	1	3,03
SICILIA	301	72,18	116	27,82	423	93,79	28	6,21
<i>CAGLIARI</i>	67	69,07	30	30,93	98	68,53	45	31,47
<i>NUORO</i>	18	66,67	9	33,33	20	90,91	2	9,09
<i>ORISTANO</i>	18	58,06	13	41,94	29	85,29	5	14,71
<i>SASSARI</i>	26	56,52	20	43,48	26	81,25	6	18,75
SARDEGNA	129	64,18	72	35,82	173	74,89	58	25,11
ITALIA INSULARE	430	69,58	188	30,42	596	87,39	86	12,61
NAZIONALE	3.701	67,73	1.763	32,27	5.409	84,15	1.019	15,85

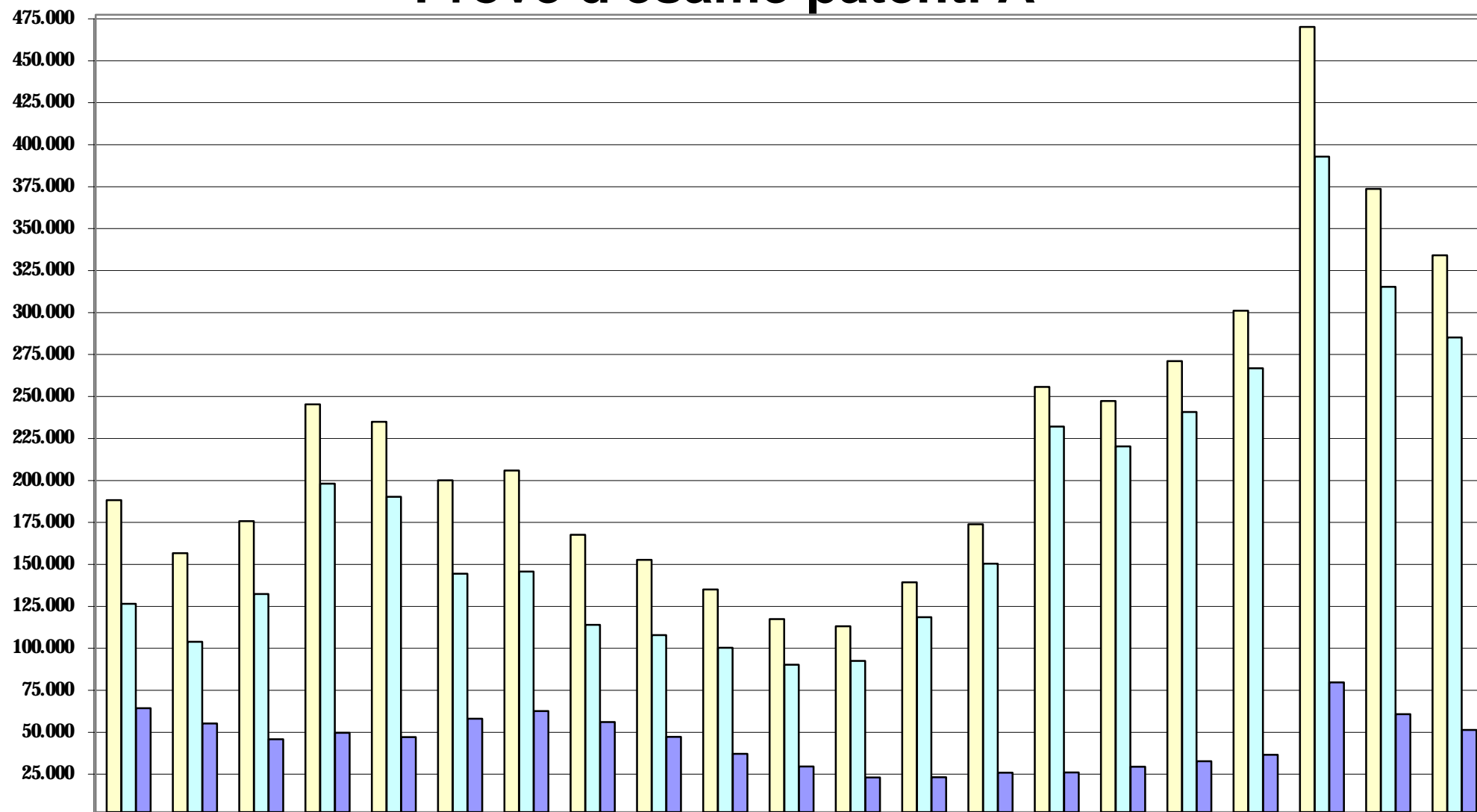
CAPITOLO V

STATISTICHE STORICHE

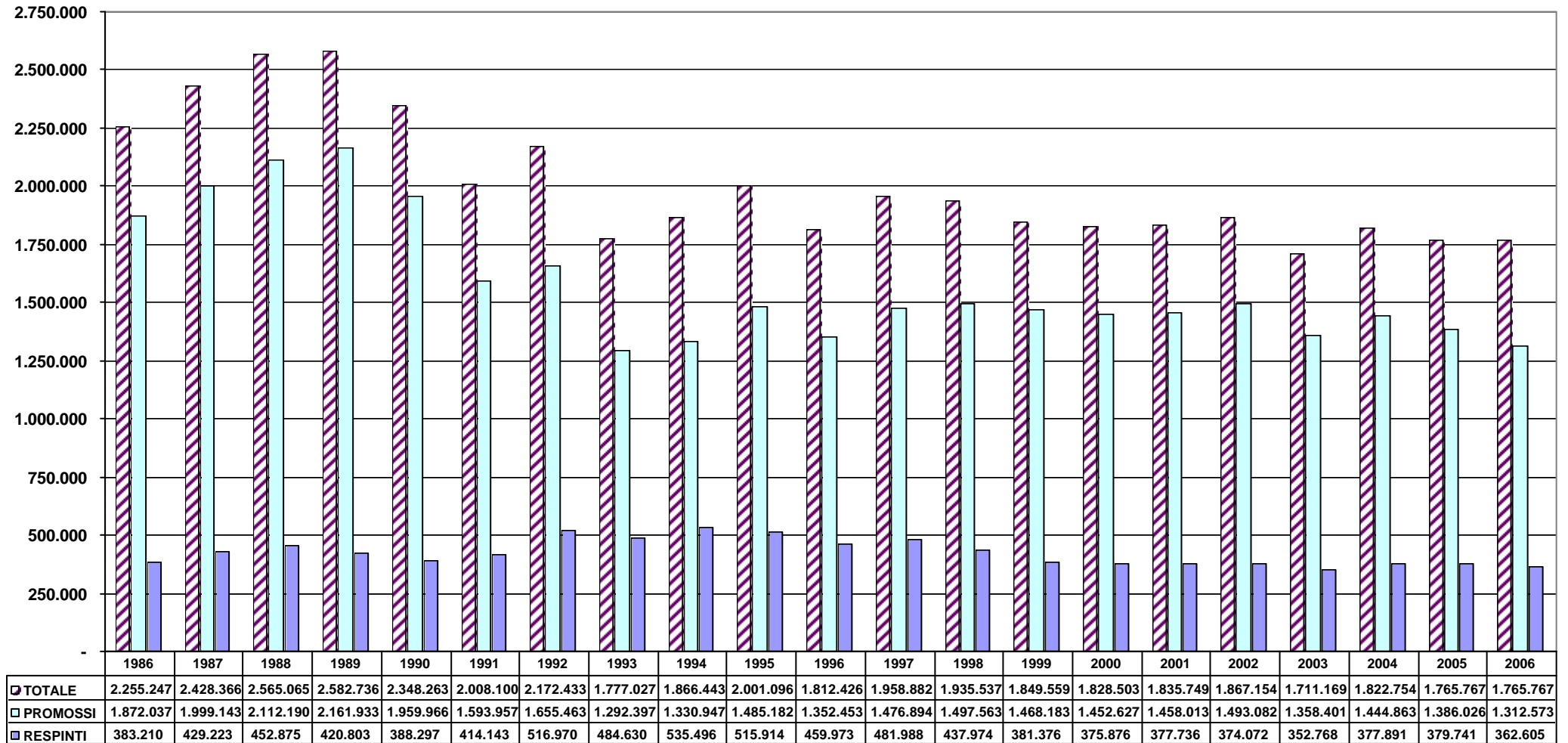
Prove d'esame (teorie + guide)



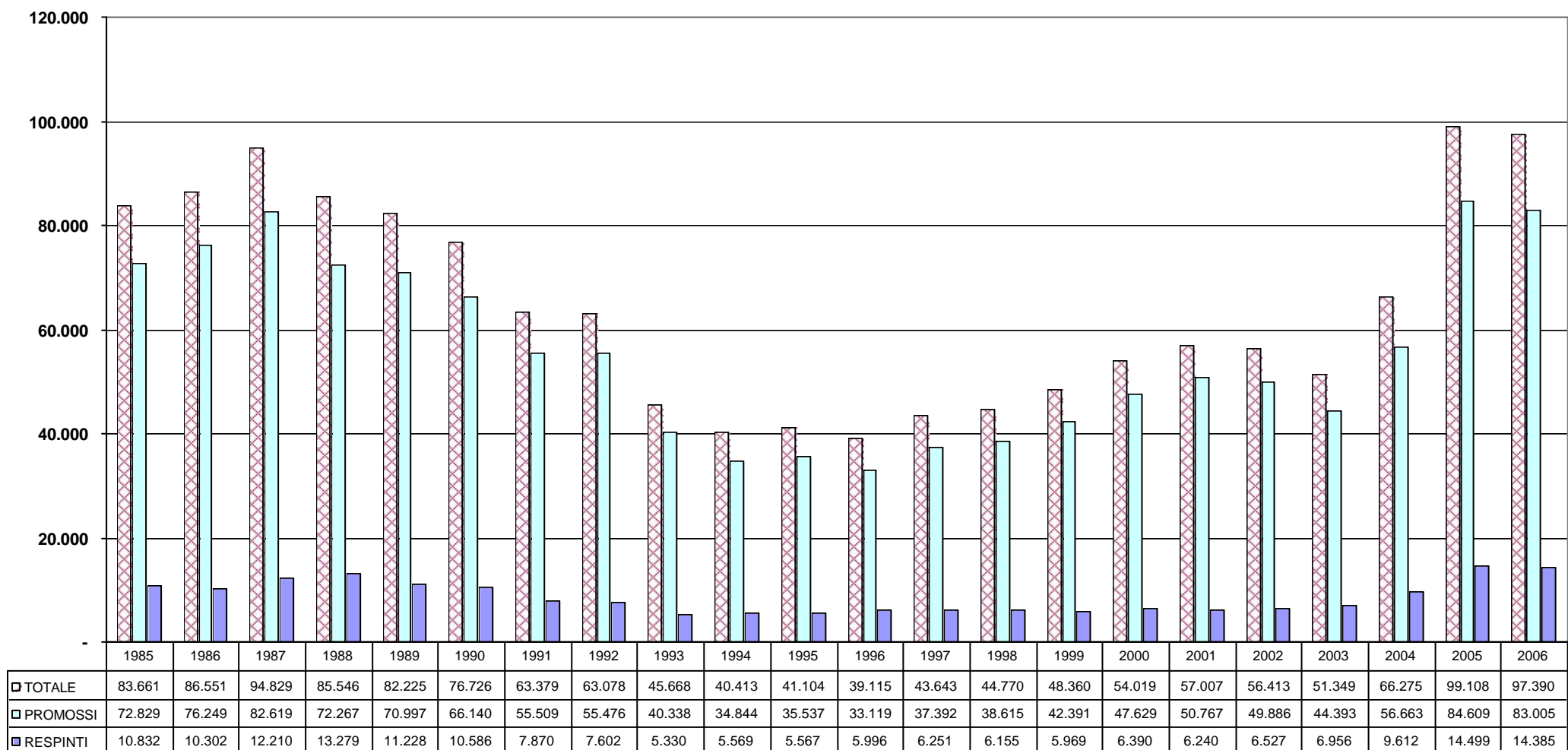
Prove d'esame patenti A



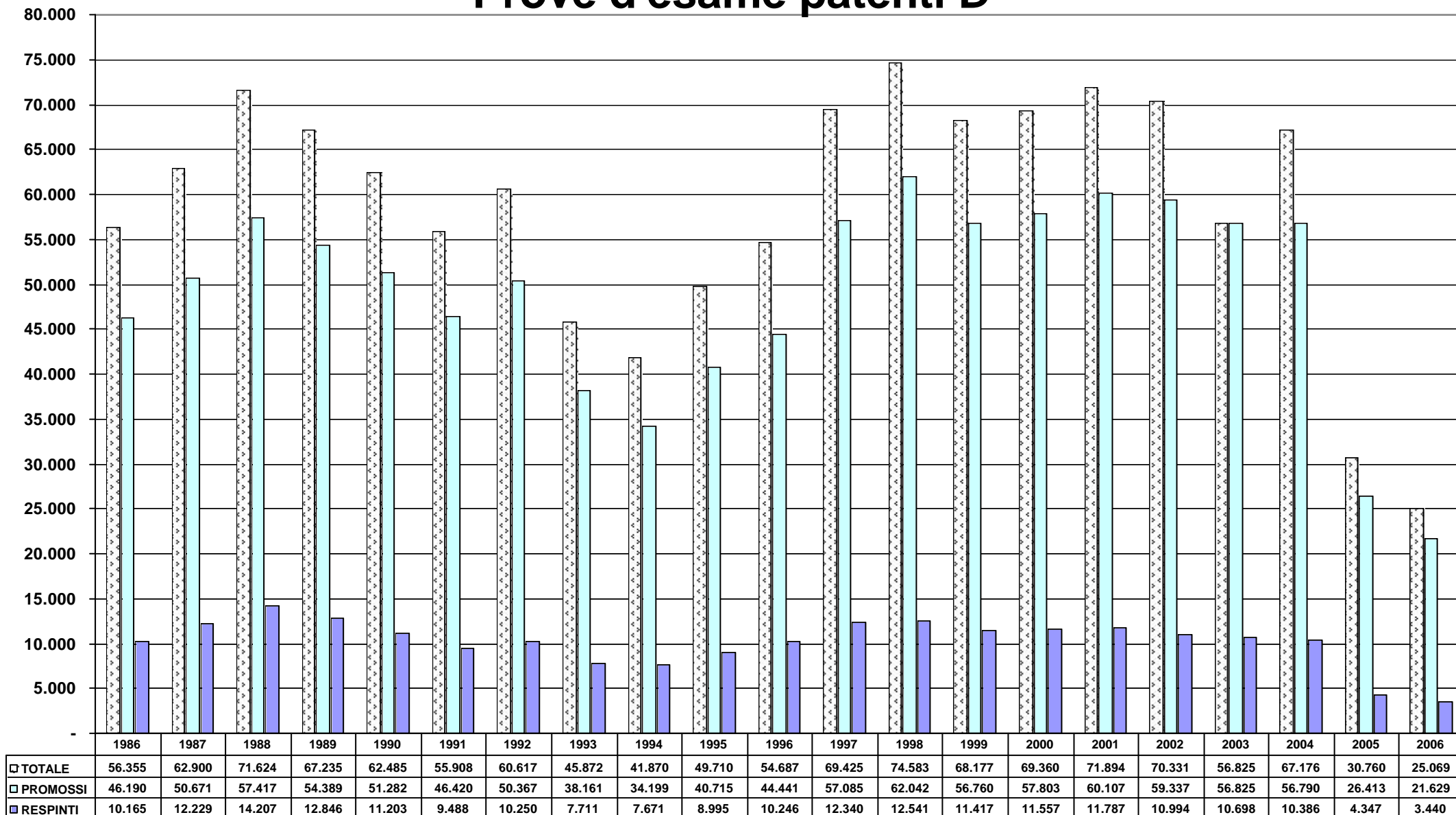
Prove d'esame patenti B



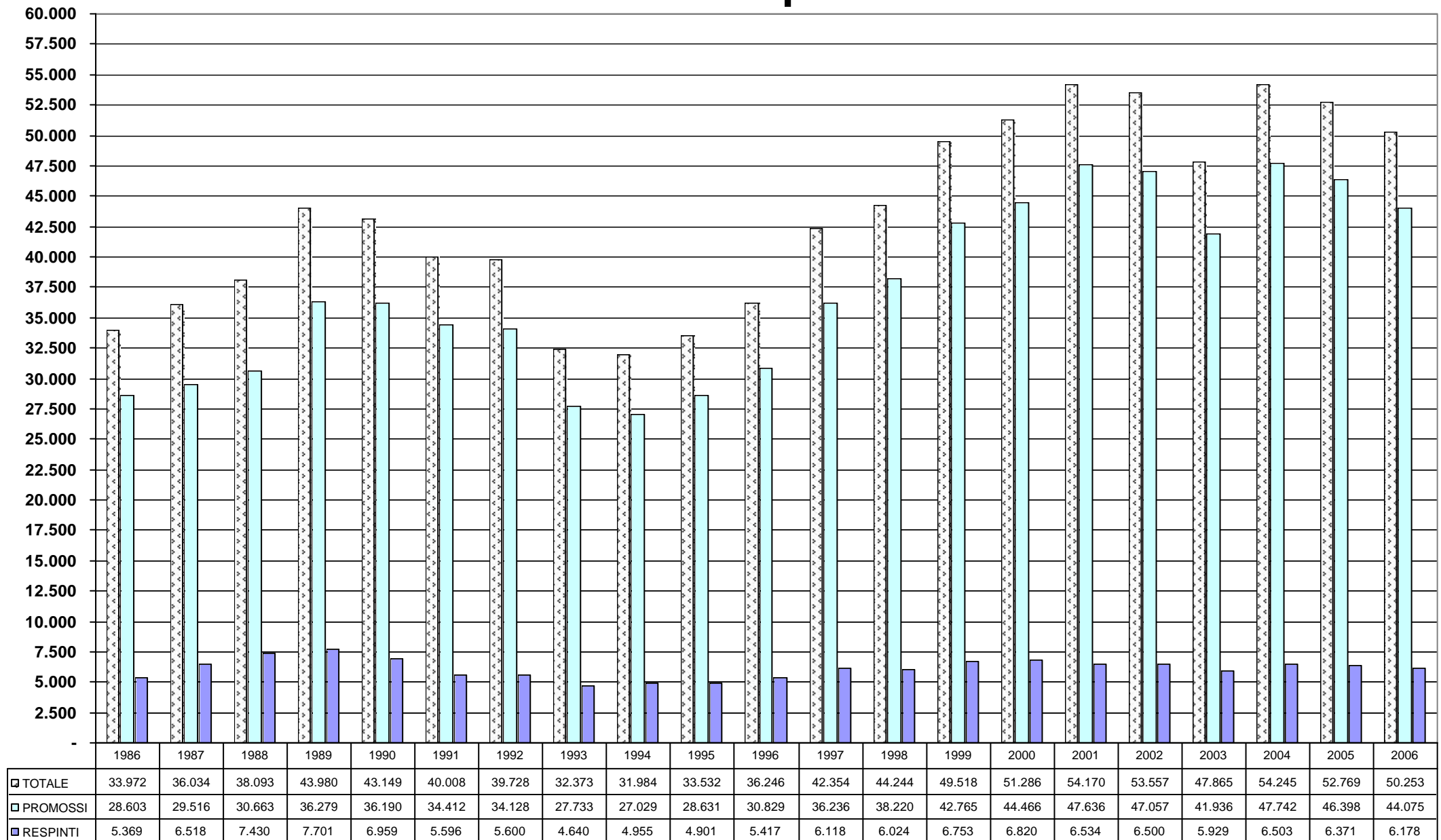
Prove d'esame patenti C



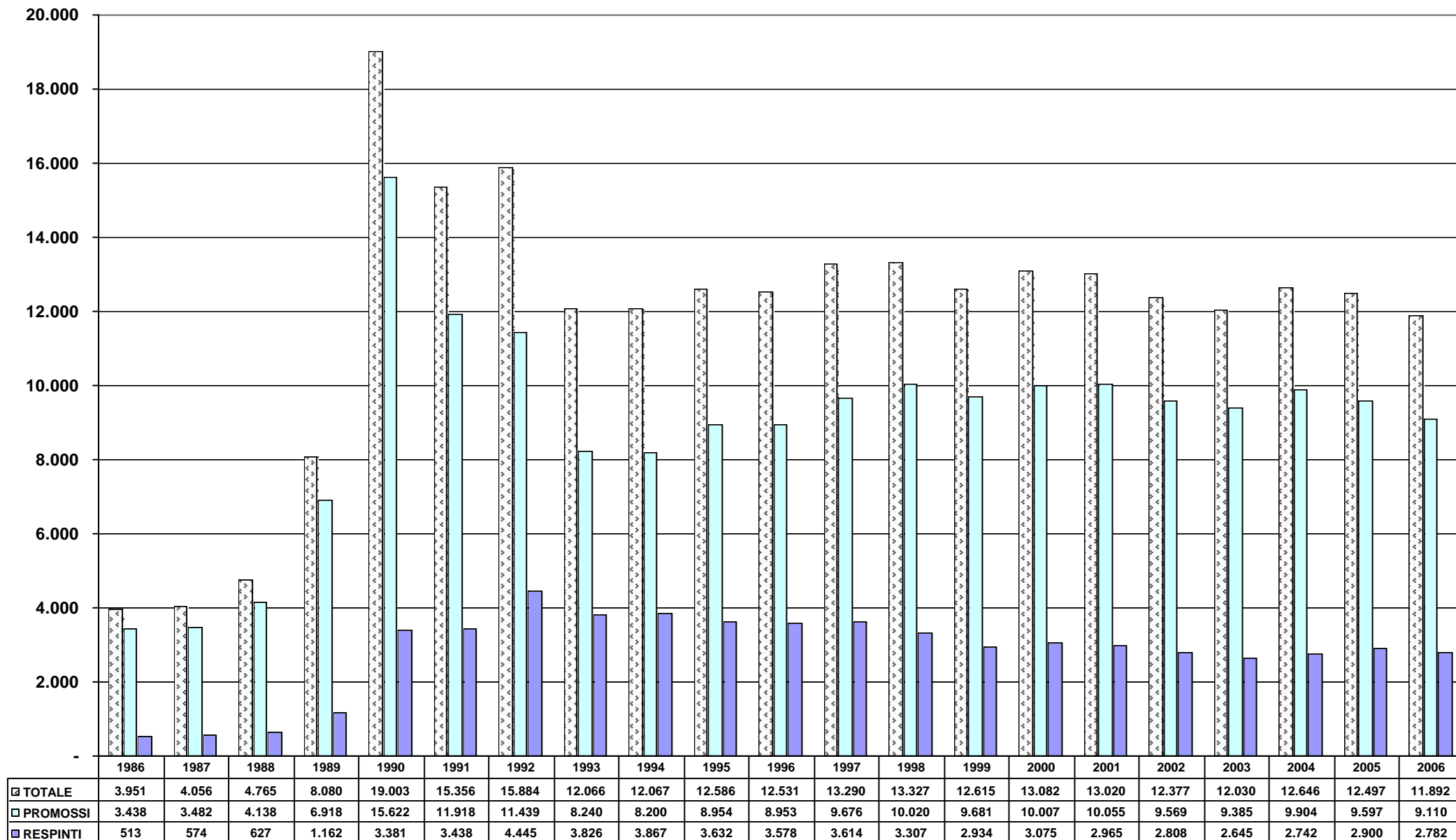
Prove d'esame patenti D



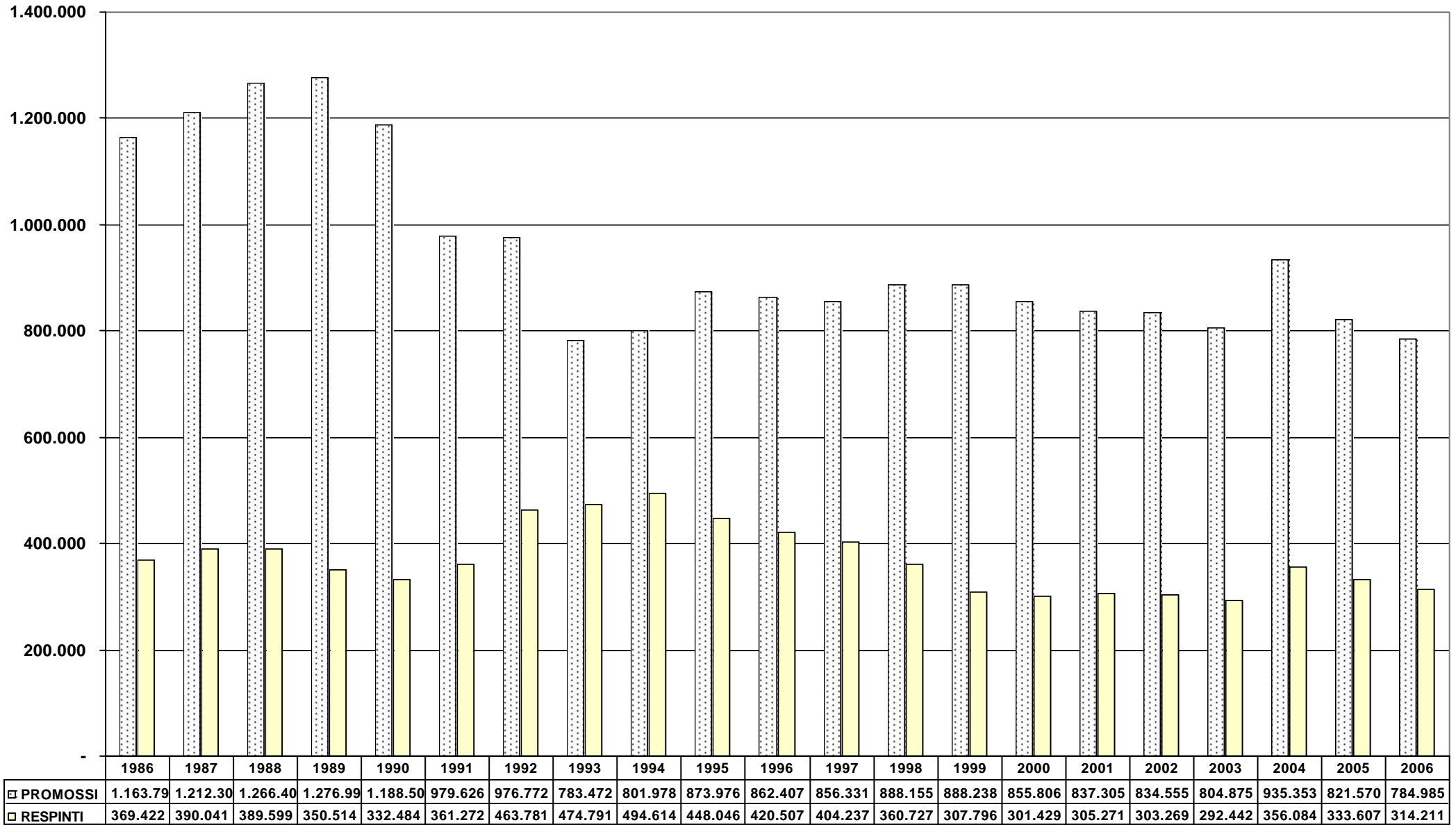
Prove d'esame patenti E



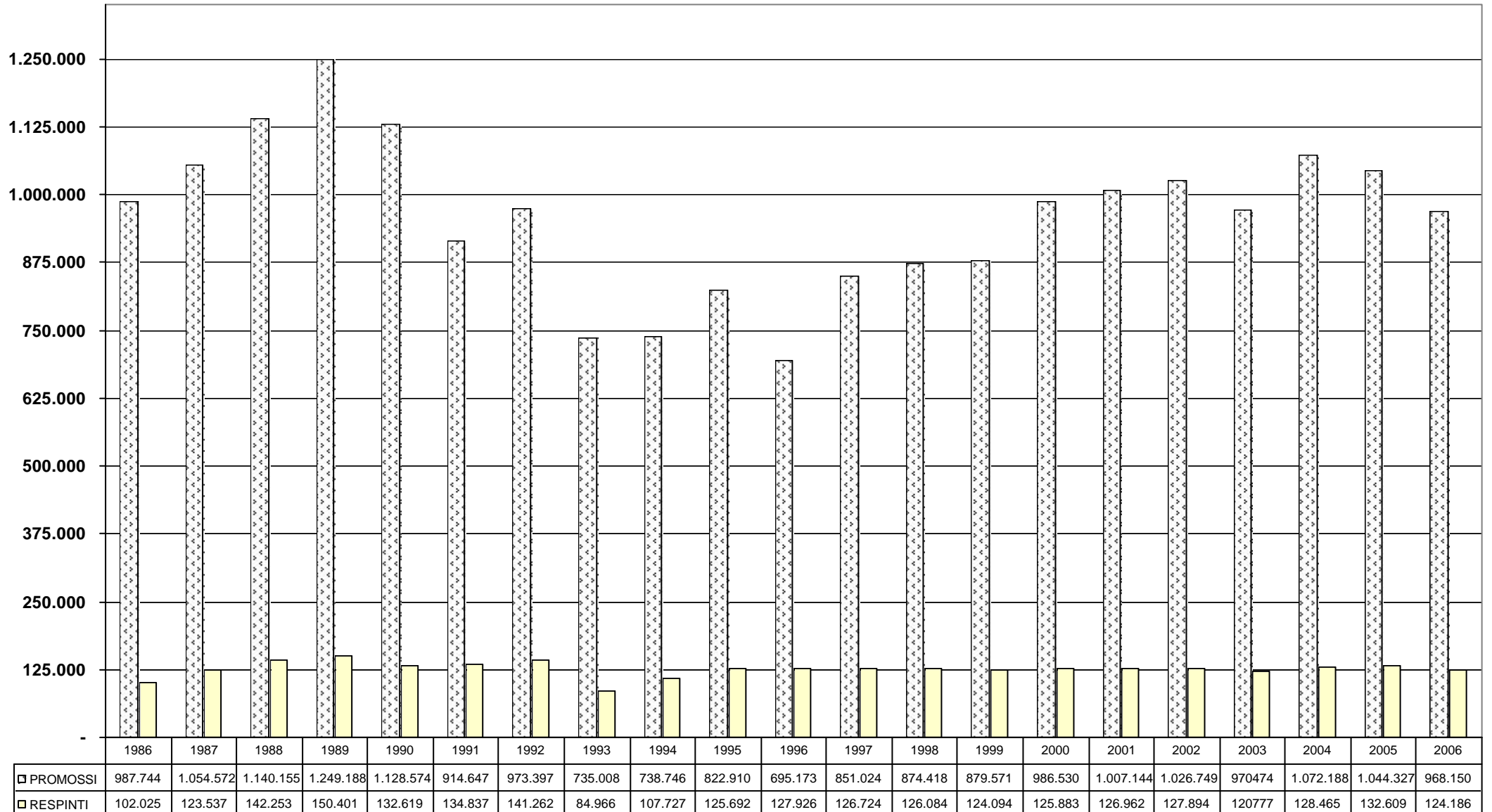
Prove d'esame patenti speciali



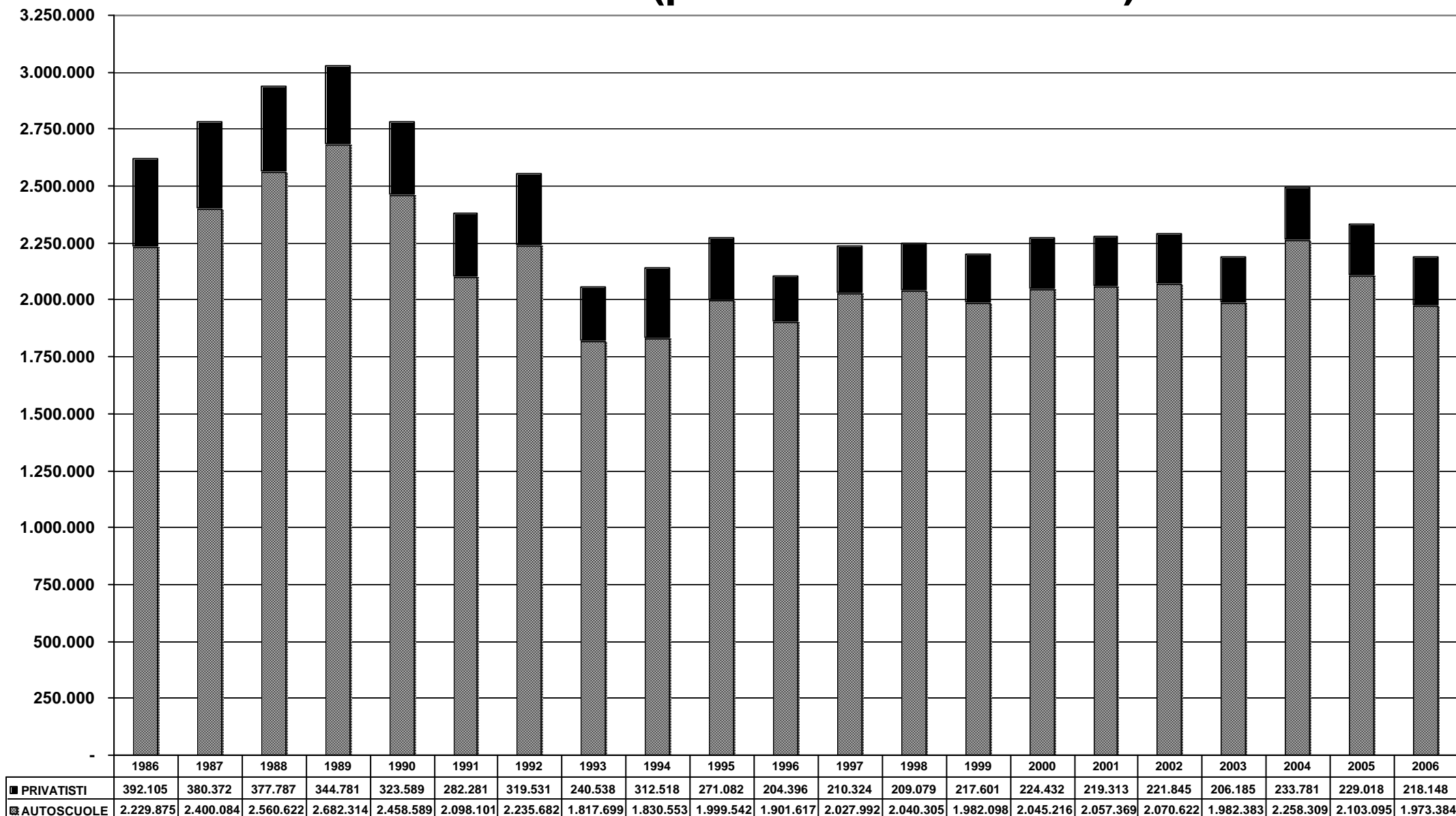
Esami teoria



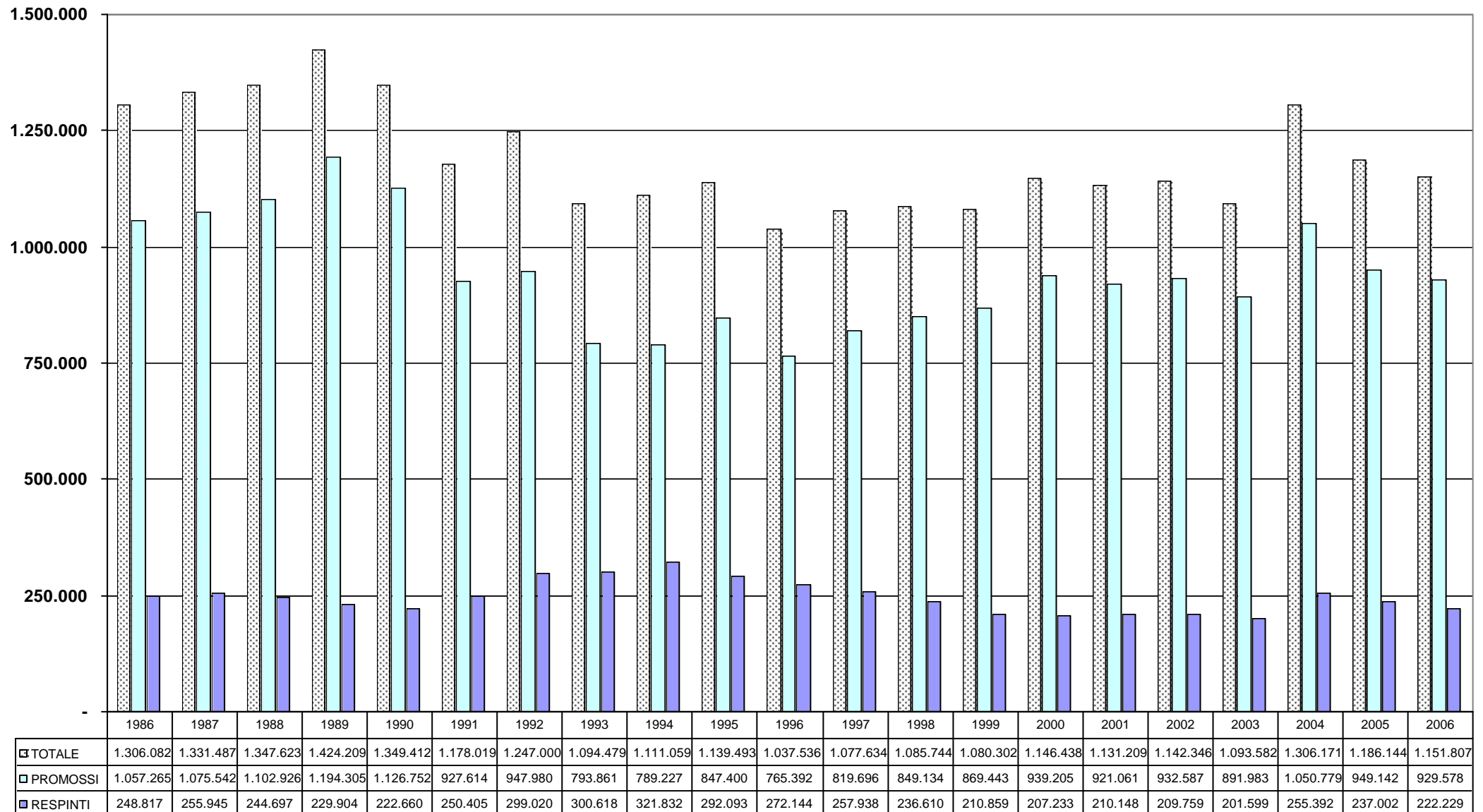
Esami guida



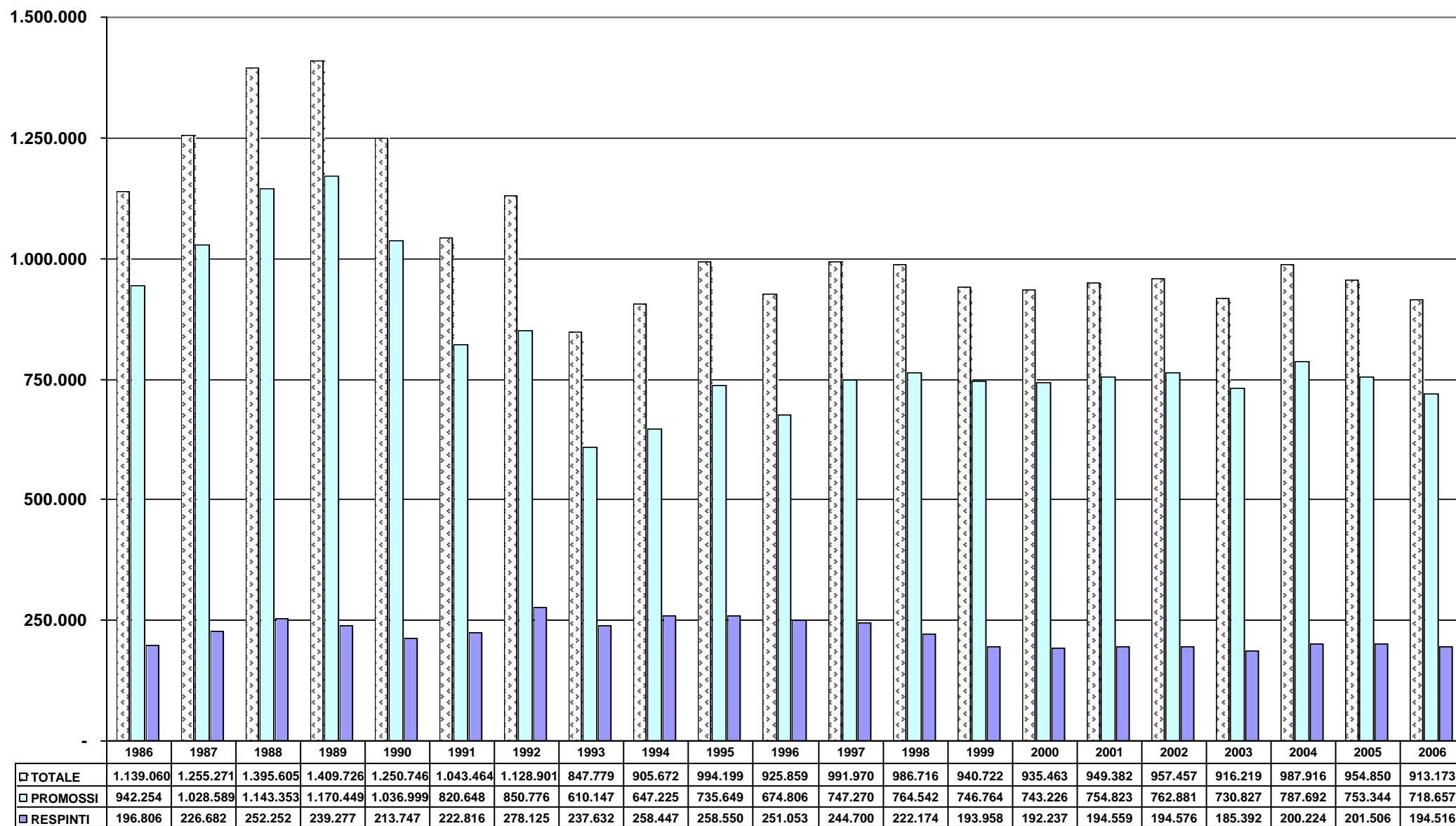
Prove d'esame (privatisti / autoscuole)



Prove d'esame patenti inferiori uomini



Prove d'esame patenti inferiori donne



APPENDICE

ATTIVITA' AUTOSCUOLE

	<i>Scuole attive</i>	<i>Popolazione (*)</i>	<i>Abitanti x scuola</i>	<i>Tot.idonei guida</i>	<i>Idonei x scuola</i>	<i>Idonei x1000ab.</i>
AOSTA	11	123.385	11.217	2.071	188	17
VALLE D'AOSTA	11	123.385	11.217	2.071	188	17
ALESSANDRIA	39	430.187	11.030	5.457	140	13
ASTI	18	213.852	11.881	2.903	161	14
BIELLA	24	187.898	7.829	2.458	102	13
CUNEO	52	570.761	10.976	8.903	171	16
NOVARA	40	354.487	8.862	4.800	120	14
TORINO	287	2.238.547	7.800	28.931	101	13
VERBANIA	20	161.519	8.076	4.131	207	26
VERCELLI	16	177.177	11.074	2.655	166	15
PIEMONTE	496	4.334.428	8.739	60.238	121	14
BERGAMO	130	1.028.187	7.909	19.478	150	19
BRESCIA	127	1.175.145	9.253	17.350	137	15
COMO	85	563.390	6.628	8.825	104	16
CREMONA	28	346.883	12.389	6.061	216	17
LECCO	47	323.262	6.878	4.121	88	13
LODI	15	210.074	14.005	2.914	194	14
MILANO	341	3.859.398	11.318	50.478	148	13
MANTOVA	36	392.190	10.894	6.535	182	17
PAVIA	40	512.591	12.815	6.321	158	12
SONDRIO	18	179.330	9.963	3.015	168	17
VARESE	97	846.198	8.724	13.531	139	16
LOMBARDIA	964	9.436.648	9.789	138.629	144	15
BOLZANO	52	479.758	9.226	8.278	159	17
TRENTO	59	499.775	8.471	7.280	123	15
TRENTINO A.A.	111	979.533	8.825	15.558	140	16
BELLUNO	34	212.146	6.240	3.029	89	14
PADOVA	111	886.815	7.989	12.584	113	14
ROVIGO	40	244.623	6.116	3.737	93	15
TREVISO	128	844.226	6.596	14.199	111	17
VENEZIA	104	830.894	7.989	13.178	127	16
VICENZA	93	835.337	8.982	12.643	136	15
VERONA	103	864.061	8.389	13.327	129	15
VENETO	613	4.718.102	7.697	72.697	119	15
GORIZIA	15	140.910	9.394	1.789	119	13
PORDENONE	28	298.805	10.672	3.834	137	13
TRIESTE	16	237.455	14.841	3.207	200	14
UDINE	62	529.052	8.533	6.376	103	12
FRIULI V.G.	121	1.206.222	9.969	15.206	126	13
GENOVA	81	885.458	10.932	12.745	157	14
IMPERIA	22	216.252	9.830	2.620	119	12
LA SPEZIA	30	219.382	7.313	3.784	126	17
SAVONA	37	281.804	7.616	4.379	118	16
LIGURIA	170	1.602.896	9.429	23.528	138	15
BOLOGNA	86	947.496	11.017	12.408	144	13
FERRARA	46	350.580	7.621	4.036	88	12
FORLI	61	372.893	6.113	4.564	75	12
MODENA	62	662.846	10.691	8.045	130	12
PIACENZA	28	274.820	9.815	4.033	144	15
PARMA	41	415.171	10.126	5.136	125	12
RAVENNA	33	367.047	11.123	4.298	130	12
REGGIO EMILIA	69	490.719	7.112	7.048	102	14
RIMINI	31	288.303	9.300	5.562	179	19
EMILIA ROMAGNA	457	4.169.875	9.124	55.130	121	13
ITALIA SETT.	2.943	26.571.089	9.029	383.057	130	14

ATTIVITA' AUTOSCUOLE

	<i>Scuole attive</i>	<i>Popolazione (*)</i>	<i>Abitanti x scuola</i>	<i>Tot.idonei guida</i>	<i>Idonei x scuola</i>	<i>Idonei x1000ab.</i>
AREZZO	42	334.459	7.963	5.249	125	16
FIRENZE	114	966.565	8.479	16.990	149	18
GROSSETO	23	218.724	9.510	2.574	112	12
LIVORNO	28	335.607	11.986	4.716	168	14
LUCCA	45	379.461	8.432	5.969	133	16
MASSA CARRARA	24	200.695	8.362	3.277	137	16
PISA	44	395.310	8.984	7.140	162	18
PRATO	29	240.518	8.294	805	28	3
PISTOIA	32	277.916	8.685	3.571	112	13
SIENA	26	261.301	10.050	3.815	147	15
TOSCANA	407	3.610.556	8.871	54.106	133	15
ANCONA	51	462.753	9.074	7.030	138	15
ASCOLI PICENO	55	379.636	6.902	6.353	116	17
MACERATA	49	314.300	6.414	5.141	105	16
PESARO	38	366.827	9.653	5.677	149	15
MARCHE	193	1.523.516	7.894	24.201	125	16
PERUGIA	83	638.416	7.692	8.807	106	14
TERNI	18	227.166	12.620	2.781	155	12
UMBRIA	101	865.582	8.570	11.588	115	13
FROSINONE	59	489.497	8.297	8.512	144	17
LATINA	69	522.393	7.571	9.586	139	18
RIETI	31	154.043	4.969	2.191	71	14
ROMA	474	3.817.252	8.053	63.667	134	17
VITERBO	31	301.650	9.731	4.242	137	14
LAZIO	664	5.284.835	7.959	88.198	133	17
L'AQUILA	29	304.678	10.506	4.737	163	16
CHIETI	59	390.999	6.627	5.237	89	13
PESCARA	37	308.869	8.348	4.788	129	16
TERAMO	27	297.396	11.015	4.243	157	14
ABRUZZO	152	1.301.942	8.565	19.005	125	15
CAMPOBASSO	22	231.348	10.516	3.523	160	15
ISERNIA	11	89.619	8.147	1.877	171	21
MOLISE	33	320.967	9.726	5.400	164	17
ITALIA CENTRALE	1.550	12.907.398	8.327	202.498	131	16
AVELLINO	75	437.274	5.830	6.575	88	15
BENEVENTO	47	289.246	6.154	5.003	106	17
CASERTA	94	882.085	9.384	20.946	223	24
NAPOLI	315	3.088.465	9.805	80.748	256	26
SALERNO	115	1.090.428	9.482	20.311	177	19
CAMPANIA	646	5.787.498	8.959	133.583	207	23
MATERA	41	204.117	4.978	3.345	82	16
POTENZA	56	391.084	6.984	5.915	106	15
BASILICATA	97	595.201	6.136	9.260	95	16
BARI	159	1.594.503	10.028	25.561	161	16
BRINDISI	48	403.033	8.397	6.112	127	15
FOGGIA	77	686.739	8.919	11.632	151	17
LECCE	130	806.157	6.201	13.295	102	16
TARANTO	83	580.267	6.991	10.208	123	18
PUGLIA	497	4.070.699	8.191	66.808	134	16
COSENZA	133	731.661	5.501	12.824	96	18
CATANZARO	68	368.274	5.416	7.688	113	21
CROTONE	27	172.527	6.390	4.144	153	24
REGGIO CALABRIA	83	565.995	6.819	13.450	162	24
VIBO VALENTIA	27	168.666	6.247	3.173	118	19
CALABRIA	338	2.007.123	5.938	41.279	122	21
ITALIA MERID.	1.578	12.460.521	7.896	250.930	159	20

ATTIVITA' AUTOSCUOLE

	<i>Scuole attive</i>	<i>Popolazione (*)</i>	<i>Abitanti x scuola</i>	<i>Tot.idonei guida</i>	<i>Idonei x scuola</i>	<i>Idonei x1000ab.</i>
<i>AGRIGENTO</i>	65	457.503	7.039	8.893	137	19
<i>CALTANISSETTA</i>	40	274.556	6.864	4.596	115	17
<i>CATANIA</i>	142	1.073.973	7.563	24.272	171	23
<i>ENNA</i>	47	174.143	3.705	5.533	118	32
<i>MESSINA</i>	89	656.179	7.373	12.795	144	19
<i>PALERMO</i>	167	1.240.980	7.431	27.530	165	22
<i>RAGUSA</i>	57	307.072	5.387	6.128	108	20
<i>SIRACUSA</i>	46	398.052	8.653	7.102	154	18
<i>TRAPANI</i>	67	433.485	6.470	7.582	113	17
SICILIA	720	5.015.943	6.967	104.431	145	21
<i>CAGLIARI</i>	75	767.752	10.237	12.414	166	16
<i>NUORO</i>	29	262.849	9.064	3.813	131	15
<i>ORISTANO</i>	20	153.925	7.696	2.533	127	16
<i>SASSARI</i>	41	467.480	11.402	8.474	207	18
SARDEGNA	165	1.652.006	10.012	27.234	165	16
<i>ITALIA INSULARE</i>	885	6.667.949	7.534	131.665	149	20
NAZIONALE	6.956	58.606.957	8.425	968.150	139	17

(*) FONTE I.S.T.A.T. (Situazione al 30-06-2005 dati provvisori)

Esiti esami Certificati Idoneità alla Guida per ciclomotori

	TOTALE PROVE	TOTALE IDONEI		TOTALE RESPINTI	
		N.	%	N.	%
AOSTA	944	648	68,64	296	31,36
VALLE D'AOSTA	944	648	68,64	296	31,36
ALESSANDRIA	2.630	1.845	70,15	785	29,85
ASTI	1.200	841	70,08	359	29,92
BIELLA	1.451	987	68,02	464	31,98
CUNEO	3.878	2.671	68,88	1.207	31,12
NOVARA	2.226	1.483	66,62	743	33,38
TORINO	5.410	3.851	71,18	1.559	28,82
VERBANIA	1.226	814	66,39	412	33,61
VERCELLI	995	658	66,13	337	33,87
PIEMONTE	19.016	13.150	69,15	5.866	30,85
BERGAMO	7.355	5.120	69,61	2.235	30,39
BRESCIA	6.803	4.822	70,88	1.981	29,12
COMO	3.090	2.235	72,33	855	27,67
CREMONA	1.930	1.344	69,64	586	30,36
LECCO	2.279	1.632	71,61	647	28,39
LODI	1.231	797	64,74	434	35,26
MILANO	14.538	10.428	71,73	4.110	28,27
MANTOVA	2.388	1.636	68,51	752	31,49
PAVIA	2.634	1.845	70,05	789	29,95
SONDRIO	1.580	1.185	75,00	395	25,00
VARESE	5.356	3.843	71,75	1.513	28,25
LOMBARDIA	49.184	34.887	70,93	14.297	29,07
BOLZANO	4.684	3.203	68,38	1.481	31,62
TRENTO	3.887	2.846	73,22	1.041	26,78
TRENTINO A.A.	8.571	6.049	70,58	2.522	29,42
BELLUNO	1.564	1.125	71,93	439	28,07
PADOVA	5.312	3.822	71,95	1.490	28,05
ROVIGO	1.712	1.218	71,14	494	28,86
TREVISO	5.273	3.774	71,57	1.499	28,43
VENEZIA	3.951	2.761	69,88	1.190	30,12
VICENZA	6.681	5.118	76,61	1.563	23,39
VERONA	6.442	4.499	69,84	1.943	30,16
VENETO	30.935	22.317	72,14	8.618	27,86
GORIZIA	729	490	67,22	239	32,78
PORDENONE	1.583	1.176	74,29	407	25,71
TRIESTE	1.247	832	66,72	415	33,28
UDINE	2.645	1.967	74,37	678	25,63
FRIULI V.G.	6.204	4.465	71,97	1.739	28,03
GENOVA	4.329	3.055	70,57	1.274	29,43
IMPERIA	1.746	1.189	68,10	557	31,90
LA SPEZIA	1.336	860	64,37	476	35,63
SAVONA	1.696	1.285	75,77	411	24,23
LIGURIA	9.107	6.389	70,15	2.718	29,85
BOLOGNA	5.012	3.367	67,18	1.645	32,82
FERRARA	2.071	1.388	67,02	683	32,98
FORLI	3.010	1.993	66,21	1.017	33,79
MODENA	4.288	2.973	69,33	1.315	30,67
PIACENZA	1.432	997	69,62	435	30,38
PARMA	2.815	1.804	64,09	1.011	35,91
RAVENNA	2.244	1.518	67,65	726	32,35
REGGIO EMILIA	3.218	2.168	67,37	1.050	32,63
RIMINI	2.607	1.809	69,39	798	30,61
EMILIA ROMAGNA	26.697	18.017	67,49	8.680	32,51
ITALIA SETT.	150.658	105.922	70,31	44.736	29,69

Esiti esami Certificati Idoneità alla Guida per ciclomotori

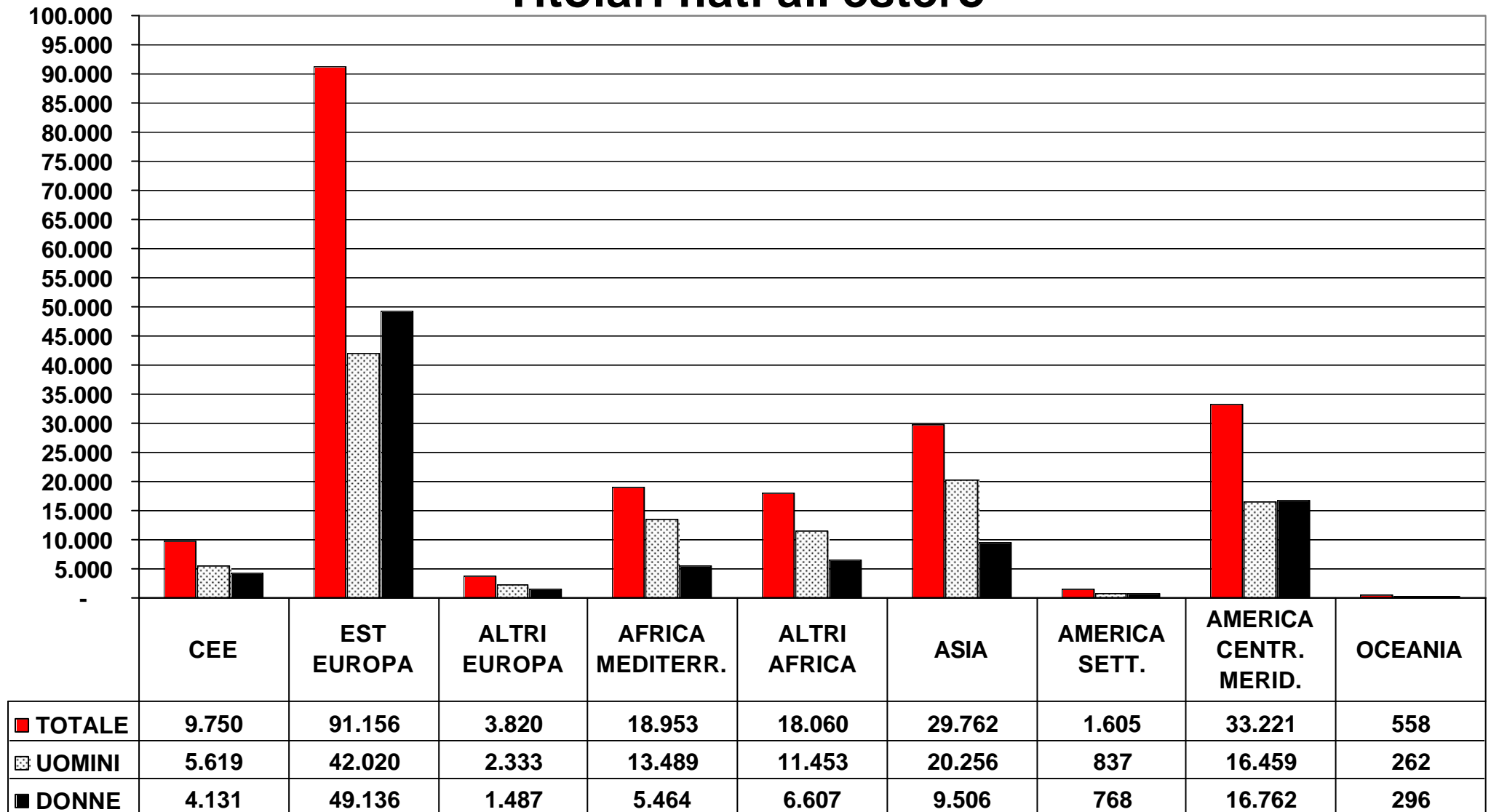
	TOTALE PROVE	TOTALE IDONEI		TOTALE RESPINTI	
		N.	%	N.	%
AREZZO	3.155	2.090	66,24	1.065	33,76
FIRENZE	7.238	5.310	73,36	1.928	26,64
GROSSETO	1.779	1.147	64,47	632	35,53
LIVORNO	2.717	1.797	66,14	920	33,86
LUCCA	3.349	2.258	67,42	1.091	32,58
MASSA CARRARA	1.700	1.123	66,06	577	33,94
PISA	3.305	2.317	70,11	988	29,89
PRATO	1.085	755	69,59	330	30,41
PISTOIA	1.879	1.257	66,90	622	33,10
SIENA	1.812	1.259	69,48	553	30,52
TOSCANA	28.019	19.313	68,93	8.706	31,07
ANCONA	3.853	2.675	69,43	1.178	30,57
ASCOLI PICENO	3.213	2.350	73,14	863	26,86
MACERATA	2.544	1.753	68,91	791	31,09
PESARO	3.654	2.641	72,28	1.013	27,72
MARCHE	13.264	9.419	71,01	3.845	28,99
PERUGIA	5.140	3.612	70,27	1.528	29,73
TERNI	1.574	1.062	67,47	512	32,53
UMBRIA	6.714	4.674	69,62	2.040	30,38
FROSINONE	3.135	2.205	70,33	930	29,67
LATINA	3.481	2.751	79,03	730	20,97
RIETI	1.225	719	58,69	506	41,31
ROMA	15.787	11.427	72,38	4.360	27,62
VITERBO	2.964	2.047	69,06	917	30,94
LAZIO	26.592	19.149	72,01	7.443	27,99
L'AQUILA	1.710	1.202	70,29	508	29,71
CHIETI	2.905	2.005	69,02	900	30,98
PESCARA	2.459	1.728	70,27	731	29,73
TERAMO	2.118	1.345	63,50	773	36,50
ABRUZZO	9.192	6.280	68,32	2.912	31,68
CAMPOBASSO	1.986	1.229	61,88	757	38,12
ISERNIA	595	410	68,91	185	31,09
MOLISE	2.581	1.639	63,50	942	36,50
ITALIA CENTRALE	86.362	60.474	70,02	25.888	29,98
AVELLINO	2.547	1.700	66,75	847	33,25
BENEVENTO	2.257	1.480	65,57	777	34,43
CASERTA	4.444	3.222	72,50	1.222	27,50
NAPOLI	12.511	9.876	78,94	2.635	21,06
SALERNO	4.646	2.965	63,82	1.681	36,18
CAMPANIA	26.405	19.243	72,88	7.162	27,12
MATERA	1.288	893	69,33	395	30,67
POTENZA	1.914	1.207	63,06	707	36,94
BASILICATA	3.202	2.100	65,58	1.102	34,42
BARI	6.878	4.978	72,38	1.900	27,62
BRINDISI	2.020	1.535	75,99	485	24,01
FOGGIA	2.165	1.487	68,68	678	31,32
LECCE	6.359	4.640	72,97	1.719	27,03
TARANTO	2.197	1.419	64,59	778	35,41
PUGLIA	19.619	14.059	71,66	5.560	28,34
COSENZA	2.720	1.972	72,50	748	27,50
CATANZARO	1.981	1.564	78,95	417	21,05
CROTONE	659	410	62,22	249	37,78
REGGIO CALABRIA	2.710	2.054	75,79	656	24,21
VIBO VALENTIA	740	569	76,89	171	23,11
CALABRIA	8.810	6.569	74,56	2.241	25,44
ITALIA MERID.	58.036	41.971	72,32	16.065	27,68

Esiti esami Certificati Idoneità alla Guida per ciclomotori

	TOTALE PROVE	TOTALE IDONEI		TOTALE RESPINTI	
		N.	%	N.	%
<i>AGRIGENTO</i>	5.443	3.686	67,72	1.757	32,28
<i>CALTANISSETTA</i>	2.560	1.755	68,55	805	31,45
<i>CATANIA</i>	6.402	4.429	69,18	1.973	30,82
<i>ENNA</i>	1.727	1.348	78,05	379	21,95
<i>MESSINA</i>	4.158	2.932	70,51	1.226	29,49
<i>PALERMO</i>	6.738	5.388	79,96	1.350	20,04
<i>RAGUSA</i>	4.006	2.871	71,67	1.135	28,33
<i>SIRACUSA</i>	4.478	2.990	66,77	1.488	33,23
<i>TRAPANI</i>	5.243	3.539	67,50	1.704	32,50
SICILIA	40.755	28.938	71,00	11.817	29,00
<i>CAGLIARI</i>	3.084	1.886	61,15	1.198	38,85
<i>NUORO</i>	960	594	61,88	366	38,13
<i>ORISTANO</i>	745	463	62,15	282	37,85
<i>SASSARI</i>	2.678	1.575	58,81	1.103	41,19
SARDEGNA	7.467	4.518	60,51	2.949	39,49
ITALIA INSULARE	48.222	33.456	69,38	14.766	30,62
NAZIONALE	343.278	241.823	70,45	101.455	29,55

PATENTI EMESSE A SEGUITO ESAME 2006

Titolari nati all'estero



BG, ex-CS, R, H, CSI, ex-Yug, Pol
 Africa Mediterranea: ALG, EGI, LIB, MAR, TUN

PATENTI EMESSE A SEGUITO ESAME 2006

Fasce d'età

