


# Ministero delle Infrastrutture e dei Trasporti

**DIPARTIMENTO PER I TRASPORTI, LA NAVIGAZIONE ED  
I SISTEMI INFORMATIVI E STATISTICI**  
Direzione Generale per la Motorizzazione  
Centro Elaborazione Dati  
Ufficio Statistiche

## **ESITI ESAMI 2012**



Statistica delle attività svolte nel 2012 per  
il conseguimento delle patenti di guida

# PRESENTAZIONE

Con la presente pubblicazione si espongono i risultati delle elaborazioni statistiche riguardanti l'attività svolta dagli Uffici Periferici del Dipartimento per i Trasporti Terrestri nel 2012, per il conseguimento delle patenti di guida.

Come per gli anni precedenti, l'attenzione è stata rivolta specificamente alle prove d'esame che sono state suddivise in base alle modalità di presentazione delle domande (privatisti, autoscuole), alle diverse categorie di patente (A-B-C-D-E-Speciali) al tipo di esame (teoria, guida), agli esiti degli esami (idonei, respinti) e al sesso dei candidati.

Le tabelle della presente pubblicazione forniscono, come di consueto, i dati secondo aggregazioni provinciali e regionali, con ulteriori riepiloghi parziali (Italia Settentrionale, Centrale, Meridionale, Insulare) e complessivi (valore nazionale), unendo al dato assoluto il corrispondente valore percentuale.

Si è inoltre provveduto ad aggiornare le statistiche storiche al Capitolo VI con gli esiti esami del 2012, nell'intento di fornire un valido strumento di comparazione che permetta di seguire l'evoluzione dei dati a partire dal 1992.

Al fine di facilitare la consultazione dei dati, sono stati prodotti grafici di chiara ed immediata lettura, dai quali possono essere tratte interessanti considerazioni sintetiche.

In particolare, nell'appendice, gli ultimi due grafici ripartiscono le patenti emesse per fasce d'età ed in base alla nazionalità dei patentati.

## AVVERTENZE

Nella presente edizione non vengono formulati commenti sui dati raccolti, ritenendo sufficienti le elaborazioni eseguite.

Per quanto attiene alle ripartizioni territoriali, sembra utile precisare che esse sono state definite secondo le seguenti aggregazioni:

**ITALIA SETTENTRIONALE:** Piemonte, Val D'Aosta, Lombardia, Trentino A.A, Friuli V.G., Veneto, Liguria, Emilia Romagna .

**ITALIA CENTRALE :** Marche, Umbria, Toscana, Abruzzo, Molise, Lazio

**ITALIA MERIDIONALE :** Campania, Basilicata, Puglia, Calabria.

**ITALIA INSULARE:** Sicilia, Sardegna.

# INDICE

## Capitolo I - Andamento complessivo delle prove d'esame -

Grafico delle prove d'esame distinto in base alle modalità di presentazione delle domande .....	pag. 3
Tabella riassuntiva delle prove d'esame complessivamente eseguite distinta tra privatisti ed autoscuole.....	pag. 4
Tabella riassuntiva delle prove d'esame complessivamente eseguite distinta tra prove di teoria e di guida .....	pag. 7
Tabella riassuntiva delle prove d'esame complessivamente eseguite distinta tra idonei e respinti .....	pag.10
Grafico delle prove d'esame distinto tra idonei e respinti .....	pag.13
Grafico delle prove d'esame distinto tra uomini e donne e suddiviso tra categorie inferiori (A-B-BE) ed altre categorie (C-D-E-Speciali) .....	pag.14

## Capitolo II -Esami di teoria -

Grafico degli esiti degli esami di teoria distinto tra idonei e respinti .....	pag.16
Tabella esiti degli esami di teoria distinta tra idonei e respinti.....	pag.17
Tabella esiti degli esami di teoria distinti tra privatisti ed autoscuole.....	pag.20
Tabella esiti degli esami di teoria di candidati di sesso maschile distinta tra categorie inferiori (A-B-BE) ed altre categorie (C-D-E-Speciali).....	pag.23
Tabella esiti degli esami di teoria di candidati di sesso femminile distinta tra categorie inferiori ed altre categorie.....	pag.26

### **Capitolo III - Esami di guida -**

Grafico esiti degli esami di guida distinto tra idonei e respinti .....	pag.30
Tabella esiti esami di guida distinta tra idonei e respinti .....	pag.31
Tabella esiti degli esami di guida distinta tra privatisti ed autoscuole .....	pag.34
Tabella esiti degli esami di guida di candidati di sesso maschile distinta tra categorie inferiori (A-B-BE) ed altre categorie (C-D-E-Speciali) .....	pag.37
Tabella esiti degli esami di guida di candidati di sesso femminile distinta tra categorie inferiori (A-B-BE) ed altre categorie (C-D-E-Speciali) .....	pag.40

### **Capitolo IV - Riepilogo patenti -**

Tabella esiti esami patenti A e B distinta tra teoria e guida (Idonei e respinti) .....	pag.44
Tabella esiti esami patente C distinta tra teoria e guida (Idonei e respinti) .....	pag.46
Tabella esiti esami patente D distinta tra teoria e guida (Idonei e respinti) .....	pag.49
Tabella esiti esami patenti E (BE-CE-DE) distinta tra teoria e guida (Idonei e respinti) .....	pag.52
Tabella esiti esami patenti speciali distinta tra teoria e guida (Idonei e respinti) .....	pag.55

### **Capitolo V - Statistiche Storiche -**

Grafico delle prove d'esame (teoria+guida) dal 1992.....	pag.59
--	--------

Grafico prove d'esame patenti "A" dal 1992.....	pag.60
Grafico prove d'esame patenti "B" dal 1992.....	pag.61
Grafico prove d'esame patenti "C" dal 1992.....	pag.62
Grafico prove d'esame patenti "D" dal 1992.....	pag.63
Grafico prove d'esame patenti "E" dal 1992.....	pag.64
Grafico prove d'esame patenti "Speciali" dal 1992.....	pag.65
Grafico esiti esami di teoria dal 1992.....	pag.66
Grafico esiti esami di guida dal 1992.....	pag.67
Grafico prove d'esame dal 1992 distinto tra Privatisti ed autoscuole .....	pag.68
Grafico esiti esami di patenti inferiori (A-B-BE) di candidati di sesso maschile dal 1992.....	pag.69
Grafico esiti esami di patenti inferiori (A-B-BE) di candidati di sesso femminile dal 1992.....	pag.70

## **APPENDICE**

Tabella attività autoscuole .....	pag.72
Esiti esami Certificati di Idoneità alla Guida per ciclomotori .....	pag.75
Grafico patenti emesse complessivamente per titolari nati all'estero .....	pag.78
Grafico patenti emesse complessivamente distinte per fasce di età .....	pag.79

DIPARTIMENTO PER I TRASPORTI, LA NAVIGAZIONE  
ED I SISTEMI INFORMATIVI E STATISTICI  
Direzione Generale per la Motorizzazione  
DIVISIONE 7 – Centro Elaborazione Dati

A cura di:

G. Costantini

A. Brasiello

C. Crescenzi

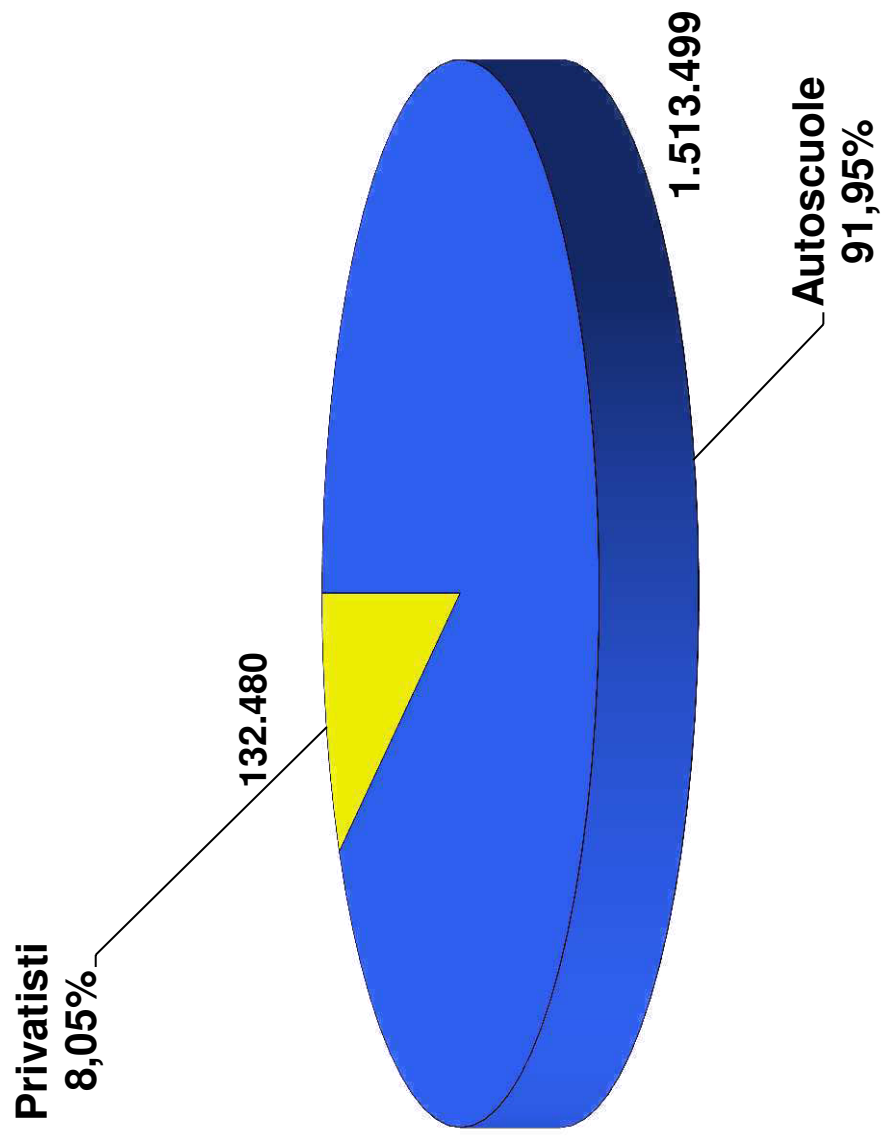
C. Carbonetti

# **CAPITOLO I**

**ANDAMENTO COMPLESSIVO  
DELLE PROVE D'ESAME**



# Prove d'esame 2012



# PROVE D'ESAME

	TOTALE		PRIVATISTI		AUTOSCUOLE	
	N.		N.	%	N.	%
AOSTA	3.507		542	15,45	2.965	84,55
<b>VALLE D'AOSTA</b>	<b>3.507</b>		<b>542</b>	<b>15,45</b>	<b>2.965</b>	<b>84,55</b>
ALESSANDRIA	9.709		321	3,31	9.388	96,69
ASTI	5.574		244	4,38	5.330	95,62
BIELLA	4.486		278	6,20	4.208	93,80
CUNEO	16.544		908	5,49	15.636	94,51
NOVARA	8.540		709	8,30	7.831	91,70
TORINO	57.154		2.145	3,75	55.009	96,25
VERBANIA	6.249		195,00	3,12	6.054	96,88
VERCELLI	4.704		328	6,97	4.376	93,03
<b>PIEMONTE</b>	<b>112.960</b>		<b>5.128</b>	<b>4,54</b>	<b>107.832</b>	<b>95,46</b>
BERGAMO	31.687		1.923	6,07	29.764	93,93
BRESCIA	34.257		1.185	3,46	33.072	96,54
COMO	15.611		927	5,94	14.684	94,06
CREMONA	9.510		505	5,31	9.005	94,69
LECCO	8.222		423	5,14	7.799	94,86
LODI	5.439		412	7,57	5.027	92,43
MILANO	93.058		6.630	7,12	86.428	92,88
MANTOVA	10.737		402	3,74	10.335	96,26
PAVIA	11.680		1.182	10,12	10.498	89,88
SONDRIO	4.859		128	2,63	4.731	97,37
VARESE	22.053		842	3,82	21.211	96,18
<b>LOMBARDIA</b>	<b>247.113</b>		<b>14.559</b>	<b>5,89</b>	<b>232.554</b>	<b>94,11</b>
BOLZANO	16.170		1.015	6,28	15.155	93,72
TRENTO	16.100		994	6,17	15.106	93,83
<b>TRENTINO A.A.</b>	<b>32.270</b>		<b>2.009</b>	<b>6,23</b>	<b>30.261</b>	<b>93,77</b>
BELLUNO	5.494		1.247	22,70	4.247	77,30
PADOVA	24.634		1.723	6,99	22.911	93,01
ROVIGO	6.350		142	2,24	6.208	97,76
TREVISO	24.827		586	2,36	24.241	97,64
VENEZIA	20.929		504	2,41	20.425	97,59
VICENZA	23.713		571	2,41	23.142	97,59
VERONA	28.587		2.658	9,30	25.929	90,70
<b>VENETO</b>	<b>134.534</b>		<b>7.431</b>	<b>5,52</b>	<b>127.103</b>	<b>94,48</b>
GORIZIA	3.362		396	11,78	2.966	88,22
PORDENONE	6.692		1.109	16,57	5.583	83,43
TRIESTE	5.766		1.255	21,77	4.511	78,23
UDINE	13.160		418	3,18	12.742	96,82
<b>FRIULI V.G.</b>	<b>28.980</b>		<b>3.178</b>	<b>10,97</b>	<b>25.802</b>	<b>89,03</b>
GENOVA	22.344		1.987	8,89	20.357	91,11
IMPERIA	5.975		1.024	17,14	4.951	82,86
LA SPEZIA	5.204		340	6,53	4.864	93,47
SAVONA	7.569		940	12,42	6.629	87,58
<b>LIGURIA</b>	<b>41.092</b>		<b>4.291</b>	<b>10,44</b>	<b>36.801</b>	<b>89,56</b>
BOLOGNA	21.387		833	3,89	20.554	96,11
FERRARA	8.398		443	5,28	7.955	94,72
FORLI	10.169		265	2,61	9.904	97,39
MODENA	16.684		546	3,27	16.138	96,73
PIACENZA	7.206		574	7,97	6.632	92,03
PARMA	11.068		425	3,84	10.643	96,16
RAVENNA	8.482		834	9,83	7.648	90,17
REGGIO EMILIA	13.321		1.741	13,07	11.580	86,93
RIMINI	9.986		425	4,26	9.561	95,74
<b>EMILIA ROMAGNA</b>	<b>106.701</b>		<b>6.086</b>	<b>5,70</b>	<b>100.615</b>	<b>94,30</b>
<b>ITALIA SETT.</b>	<b>707.157</b>		<b>43.224</b>	<b>6,11</b>	<b>663.933</b>	<b>93,89</b>

# PROVE D'ESAME

	TOTALE		PRIVATISTI		AUTOSCUOLE	
	N.		N.	%	N.	%
AREZZO	8.688		885	10,19	7.803	89,81
FIRENZE	26.594		4.183	15,73	22.411	84,27
GROSSETO	5.466		827	15,13	4.639	84,87
LIVORNO	8.647		1.873	21,66	6.774	78,34
LUCCA	9.724		1.310	13,47	8.414	86,53
MASSA CARRARA	5.225		335	6,41	4.890	93,59
PISA	12.643		1.670	13,21	10.973	86,79
PRATO	5.562		333	5,99	5.229	94,01
PISTOIA	7.360		1.021	13,87	6.339	86,13
SIENA	6.985		1.676	23,99	5.309	76,01
<b>TOSCANA</b>	<b>96.894</b>		<b>14.113</b>	<b>14,57</b>	<b>82.781</b>	<b>85,43</b>
ANCONA	12.380		1.146	9,26	11.234	90,74
ASCOLI PICENO	10.431		948	9,09	9.483	90,91
MACERATA	8.513		715	8,40	7.798	91,60
PESARO	9.500		470	4,95	9.030	95,05
<b>MARCHE</b>	<b>40.824</b>		<b>3.279</b>	<b>8,03</b>	<b>37.545</b>	<b>91,97</b>
PERUGIA	17.802		770	4,33	17.032	95,67
TERNI	5.436		312	5,74	5.124	94,26
<b>UMBRIA</b>	<b>23.238</b>		<b>1.082</b>	<b>4,66</b>	<b>22.156</b>	<b>95,34</b>
FROSINONE	14.722		1.545	10,49	13.177	89,51
LATINA	17.141		633	3,69	16.508	96,31
RIETI	5.041		715	14,18	4.326	85,82
ROMA	121.160		15.210	12,55	105.950	87,45
VITERBO	8.120		2.049	25,23	6.071	74,77
<b>LAZIO</b>	<b>166.184</b>		<b>20.152</b>	<b>12,13</b>	<b>146.032</b>	<b>87,87</b>
L'AQUILA	8.198		504	6,15	7.694	93,85
CHIETI	10.711		1.110	10,36	9.601	89,64
PESCARA	10.180		2.452	24,09	7.728	75,91
TERAMO	7.753		1.079	13,92	6.674	86,08
<b>ABRUZZO</b>	<b>36.842</b>		<b>5.145</b>	<b>13,97</b>	<b>31.697</b>	<b>86,03</b>
CAMPOBASSO	6.720		782	11,64	5.938	88,36
ISERNIA	2.893		252	8,71	2.641	91,29
<b>MOLISE</b>	<b>9.613</b>		<b>1.034</b>	<b>10,76</b>	<b>8.579</b>	<b>89,24</b>
<b>ITALIA CENTRALE</b>	<b>373.595</b>		<b>44.805</b>	<b>11,99</b>	<b>328.790</b>	<b>88,01</b>
AVELLINO	11.113		831	7,48	10.282	92,52
BENEVENTO	8.055		376	4,67	7.679	95,33
CASERTA	29.361		1.047	3,57	28.314	96,43
NAPOLI	104.741		3.812	3,64	100.929	96,36
SALERNO	31.678		2.208	6,97	29.470	93,03
<b>CAMPANIA</b>	<b>184.948</b>		<b>8.274</b>	<b>4,47</b>	<b>176.674</b>	<b>95,53</b>
MATERA	7.198		952	13,23	6.246	86,77
POTENZA	10.433		1.658	15,89	8.775	84,11
<b>BASILICATA</b>	<b>17.631</b>		<b>2.610</b>	<b>14,80</b>	<b>15.021</b>	<b>85,20</b>
BARI	41.874		2.973	7,10	38.901	92,90
BRINDISI	10.861		725	6,68	10.136	93,32
FOGGIA	19.883		800	4,02	19.083	95,98
LECCE	21.820		2.406	11,03	19.414	88,97
TARANTO	14.620		1.221	8,35	13.399	91,65
<b>PUGLIA</b>	<b>109.058</b>		<b>8.125</b>	<b>7,45</b>	<b>100.933</b>	<b>92,55</b>
COSENZA	20.959		846	4,04	20.113	95,96
CATANZARO	9.917		833	8,40	9.084	91,60
CROTONE	5.824		647	11,11	5.177	88,89
REGGIO CALABRIA	18.185		852	4,69	17.333	95,31
VIBO VALENTIA	5.210		756	14,51	4.454	85,49
<b>CALABRIA</b>	<b>60.095</b>		<b>3.934</b>	<b>6,55</b>	<b>56.161</b>	<b>93,45</b>
<b>ITALIA MERID.</b>	<b>371.732</b>		<b>22.943</b>	<b>6,17</b>	<b>348.789</b>	<b>93,83</b>

## PROVE D'ESAME

	TOTALE	PRIVATISTI		AUTOSCUOLE	
	N.	N.	%	N.	%
AGRIGENTO	13.206	1.019	7,72	12.187	92,28
CALTANISSETTA	8.661	755	8,72	7.906	91,28
CATANIA	34.060	2.001	5,87	32.059	94,13
ENNA	5.737	268	4,67	5.469	95,33
MESSINA	17.937	1.403	7,82	16.534	92,18
PALERMO	35.034	4.222	12,05	30.812	87,95
RAGUSA	9.675	775	8,01	8.900	91,99
SIRACUSA	11.426	1.630	14,27	9.796	85,73
TRAPANI	12.564	1.797	14,30	10.767	85,70
<b>SICILIA</b>	<b>148.300</b>	<b>13.870</b>	<b>9,35</b>	<b>134.430</b>	<b>90,65</b>
CAGLIARI	21.927	2.676	12,20	19.251	87,80
NUORO	6.143	1.015	16,52	5.128	83,48
ORISTANO	4.036	786	19,47	3.250	80,53
SASSARI	13.089	3.161	24,15	9.928	75,85
<b>SARDEGNA</b>	<b>45.195</b>	<b>7.638</b>	<b>16,90</b>	<b>37.557</b>	<b>83,10</b>
ITALIA INSULARE	193.495	21.508	11,12	171.987	88,88
<b>NAZIONALE</b>	<b>1.645.979</b>	<b>132.480</b>	<b>8,05</b>	<b>1.513.499</b>	<b>91,95</b>

# PROVE D'ESAME

	PROVE DI TEORIA		PROVE DI GUIDA		
	TOTALE N.	N.	%	N.	%
AOSTA	3.507	1.781	50,78	1.726	49,22
<b>VALLE D'AOSTA</b>	<b>3.507</b>	<b>1.781</b>	<b>50,78</b>	<b>1.726</b>	<b>49,22</b>
ALESSANDRIA	9.709	4.718	48,59	4.991	51,41
ASTI	5.574	2.802	50,27	2.772	49,73
BIELLA	4.486	2.140	47,70	2.346	52,30
CUNEO	16.544	8.099	48,95	8.445	51,05
NOVARA	8.540	4.549	53,27	3.991	46,73
TORINO	57.154	28.517	49,90	28.637	50,10
VERBANIA	6.249	3.136	50,18	3.113	49,82
VERCELLI	4.704	2.389	50,79	2.315	49,21
<b>PIEMONTE</b>	<b>112.960</b>	<b>56.350</b>	<b>49,88</b>	<b>56.610</b>	<b>50,12</b>
BERGAMO	31.687	16.354	51,61	15.333	48,39
BRESCIA	34.257	17.333	50,60	16.924	49,40
COMO	15.611	7.839	50,21	7.772	49,79
CREMONA	9.510	4.877	51,28	4.633	48,72
LECCO	8.222	3.943	47,96	4.279	52,04
LODI	5.439	2.727	50,14	2.712	49,86
MILANO	93.058	47.982	51,56	45.076	48,44
MANTOVA	10.737	5.495	51,18	5.242	48,82
PAVIA	11.680	5.929	50,76	5.751	49,24
SONDRIO	4.859	2.199	45,26	2.660	54,74
VARESE	22.053	10.841	49,16	11.212	50,84
<b>LOMBARDIA</b>	<b>247.113</b>	<b>125.519</b>	<b>50,79</b>	<b>121.594</b>	<b>49,21</b>
BOLZANO	16.170	8.413	52,03	7.757	47,97
TRENTO	16.100	7.898	49,06	8.202	50,94
<b>TRENTINO A.A.</b>	<b>32.270</b>	<b>16.311</b>	<b>50,55</b>	<b>15.959</b>	<b>49,45</b>
BELLUNO	5.494	2.657	48,36	2.837	51,64
PADOVA	24.634	12.328	50,04	12.306	49,96
ROVIGO	6.350	3.024	47,62	3.326	52,38
TRE VISO	24.827	12.812	51,61	12.015	48,39
VENEZIA	20.929	10.603	50,66	10.326	49,34
VICENZA	23.713	11.461	48,33	12.252	51,67
VERONA	28.587	14.270	49,92	14.317	50,08
<b>VENETO</b>	<b>134.534</b>	<b>67.155</b>	<b>49,92</b>	<b>67.379</b>	<b>50,08</b>
GORIZIA	3.362	1.652	49,14	1.710	50,86
PORDENONE	6.692	3.361	50,22	3.331	49,78
TRIESTE	5.766	2.807	48,68	2.959	51,32
UDINE	13.160	6.476	49,21	6.684	50,79
<b>FRIULI V.G.</b>	<b>28.980</b>	<b>14.296</b>	<b>49,33</b>	<b>14.684</b>	<b>50,67</b>
GENOVA	22.344	9.774	43,74	12.570	56,26
IMPERIA	5.975	2.737	45,81	3.238	54,19
LA SPEZIA	5.204	2.454	47,16	2.750	52,84
SAVONA	7.569	3.846	50,81	3.723	49,19
<b>LIGURIA</b>	<b>41.092</b>	<b>18.811</b>	<b>45,78</b>	<b>22.281</b>	<b>54,22</b>
BOLOGNA	21.387	10.607	49,60	10.780	50,40
FERRARA	8.398	4.188	49,87	4.210	50,13
FORLI	10.169	4.819	47,39	5.350	52,61
MODENA	16.684	8.192	49,10	8.492	50,90
PIACENZA	7.206	3.927	54,50	3.279	45,50
PARMA	11.068	5.609	50,68	5.459	49,32
RAVENNA	8.482	4.181	49,29	4.301	50,71
REGGIO EMILIA	13.321	6.853	51,45	6.468	48,55
RIMINI	9.986	4.771	47,78	5.215	52,22
<b>EMILIA ROMAGNA</b>	<b>106.701</b>	<b>53.147</b>	<b>49,81</b>	<b>53.554</b>	<b>50,19</b>
<b>ITALIA SETT.</b>	<b>707.157</b>	<b>353.370</b>	<b>49,97</b>	<b>353.787</b>	<b>50,03</b>

# PROVE D'ESAME

	PROVE DI TEORIA		PROVE DI GUIDA		
	TOTALE N.	N.	%	N.	%
AREZZO	8.688	4.482	51,59	4.206	48,41
FIRENZE	26.594	13.008	48,91	13.586	51,09
GROSSETO	5.466	2.830	51,77	2.636	48,23
LIVORNO	8.647	4.293	49,65	4.354	50,35
LUCCA	9.724	5.040	51,83	4.684	48,17
MASSA CARRARA	5.225	2.486	47,58	2.739	52,42
PISA	12.643	6.175	48,84	6.468	51,16
PRATO	5.562	2.964	53,29	2.598	46,71
PISTOIA	7.360	3.637	49,42	3.723	50,58
SIENA	6.985	3.539	50,67	3.446	49,33
<b>TOSCANA</b>	<b>96.894</b>	<b>48.454</b>	<b>50,01</b>	<b>48.440</b>	<b>49,99</b>
ANCONA	12.380	6.104	49,31	6.276	50,69
ASCOLI PICENO	10.431	5.361	51,39	5.070	48,61
MACERATA	8.513	4.361	51,23	4.152	48,77
PESARO	9.500	4.556	47,96	4.944	52,04
<b>MARCHE</b>	<b>40.824</b>	<b>20.382</b>	<b>49,93</b>	<b>20.442</b>	<b>50,07</b>
PERUGIA	17.802	8.883	49,90	8.919	50,10
TERNI	5.436	2.696	49,60	2.740	50,40
<b>UMBRIA</b>	<b>23.238</b>	<b>11.579</b>	<b>49,83</b>	<b>11.659</b>	<b>50,17</b>
FROSINONE	14.722	7.881	53,53	6.841	46,47
LATINA	17.141	8.638	50,39	8.503	49,61
RIETI	5.041	2.762	54,79	2.279	45,21
ROMA	121.160	63.211	52,17	57.949	47,83
VITERBO	8.120	4.380	53,94	3.740	46,06
<b>LAZIO</b>	<b>166.184</b>	<b>86.872</b>	<b>52,27</b>	<b>79.312</b>	<b>47,73</b>
L'AQUILA	8.198	4.375	53,37	3.823	46,63
CHIETI	10.711	5.432	50,71	5.279	49,29
PESCARA	10.180	5.205	51,13	4.975	48,87
TERAMO	7.753	4.026	51,93	3.727	48,07
<b>ABRUZZO</b>	<b>36.842</b>	<b>19.038</b>	<b>51,67</b>	<b>17.804</b>	<b>48,33</b>
CAMPOBASSO	6.720	3.598	53,54	3.122	46,46
ISERNIA	2.893	1.499	51,81	1.394	48,19
<b>MOLISE</b>	<b>9.613</b>	<b>5.097</b>	<b>53,02</b>	<b>4.516</b>	<b>46,98</b>
<b>ITALIA CENTRALE</b>	<b>373.595</b>	<b>191.422</b>	<b>51,24</b>	<b>182.173</b>	<b>48,76</b>
AVELLINO	11.113	5.938	53,43	5.175	46,57
BENEVENTO	8.055	4.049	50,27	4.006	49,73
CASERTA	29.361	14.973	51,00	14.388	49,00
NAPOLI	104.741	53.037	50,64	51.704	49,36
SALERNO	31.678	16.170	51,04	15.508	48,96
<b>CAMPANIA</b>	<b>184.948</b>	<b>94.167</b>	<b>50,92</b>	<b>90.781</b>	<b>49,08</b>
MATERA	7.198	3.847	53,45	3.351	46,55
POTENZA	10.433	5.507	52,78	4.926	47,22
<b>BASILICATA</b>	<b>17.631</b>	<b>9.354</b>	<b>53,05</b>	<b>8.277</b>	<b>46,95</b>
BARI	41.874	21.632	51,66	20.242	48,34
BRINDISI	10.861	5.604	51,60	5.257	48,40
FOGGIA	19.883	10.590	53,26	9.293	46,74
LECCE	21.820	10.968	50,27	10.852	49,73
TARANTO	14.620	7.251	49,60	7.369	50,40
<b>PUGLIA</b>	<b>109.058</b>	<b>56.045</b>	<b>51,39</b>	<b>53.013</b>	<b>48,61</b>
COSENZA	20.959	10.923	52,12	10.036	47,88
CATANZARO	9.917	5.239	52,83	4.678	47,17
CROTONE	5.824	3.202	54,98	2.622	45,02
REGGIO CALABRIA	18.185	10.000	54,99	8.185	45,01
VIBO VALENTIA	5.210	2.821	54,15	2.389	45,85
<b>CALABRIA</b>	<b>60.095</b>	<b>32.185</b>	<b>53,56</b>	<b>27.910</b>	<b>46,44</b>
<b>ITALIA MERID.</b>	<b>371.732</b>	<b>191.751</b>	<b>51,58</b>	<b>179.981</b>	<b>48,42</b>

# PROVE D'ESAME

	PROVE DI TEORIA		PROVE DI GUIDA		
	TOTALE N.	N.	%	N.	%
AGRIGENTO	13.206	6.606	50,02	6.600	49,98
CALTANISSETTA	8.661	4.652	53,71	4.009	46,29
CATANIA	34.060	16.775	49,25	17.285	50,75
ENNA	5.737	3.034	52,88	2.703	47,12
MESSINA	17.937	8.960	49,95	8.977	50,05
PALERMO	35.034	18.168	51,86	16.866	48,14
RAGUSA	9.675	4.753	49,13	4.922	50,87
SIRACUSA	11.426	5.642	49,38	5.784	50,62
TRAPANI	12.564	6.446	51,31	6.118	48,69
<b>SICILIA</b>	<b>148.300</b>	<b>75.036</b>	<b>50,60</b>	<b>73.264</b>	<b>49,40</b>
CAGLIARI	21.927	10.475	47,77	11.452	52,23
NUORO	6.143	3.371	54,88	2.772	45,12
ORISTANO	4.036	2.100	52,03	1.936	47,97
SASSARI	13.089	6.886	52,61	6.203	47,39
<b>SARDEGNA</b>	<b>45.195</b>	<b>22.832</b>	<b>50,52</b>	<b>22.363</b>	<b>49,48</b>
<b>ITALIA INSULARE</b>	<b>193.495</b>	<b>97.868</b>	<b>50,58</b>	<b>95.627</b>	<b>49,42</b>
<b>NAZIONALE</b>	<b>1.645.979</b>	<b>834.411</b>	<b>50,69</b>	<b>811.568</b>	<b>49,31</b>

# PROVE D'ESAME

	TOTALE	TOTALE IDONEI		TOTALE RESPINTI	
	N.	N.	%	N.	%
AOSTA	3.507	2.655	75,71	852	24,29
<b>VALLE D'AOSTA</b>	<b>3.507</b>	<b>2.655</b>	<b>75,71</b>	<b>852</b>	<b>24,29</b>
ALESSANDRIA	9.709	7.761	79,94	1.948	20,06
ASTI	5.574	4.314	77,40	1.260	22,60
BIELLA	4.486	3.527	78,62	959	21,38
CUNEO	16.544	14.114	85,31	2.430	14,69
NOVARA	8.540	6.822	79,88	1.718	20,12
TORINO	57.154	43.487	76,09	13.667	23,91
VERBANIA	6.249	5.181	82,91	1.068	17,09
VERCELLI	4.704	4.017	85,40	687	14,60
<b>PIEMONTE</b>	<b>112.960</b>	<b>89.223</b>	<b>78,99</b>	<b>23.737</b>	<b>21,01</b>
BERGAMO	31.687	26.697	84,25	4.990	15,75
BRESCIA	34.257	27.632	80,66	6.625	19,34
COMO	15.611	12.948	82,94	2.663	17,06
CREMONA	9.510	8.048	84,63	1.462	15,37
LECCO	8.222	6.774	82,39	1.448	17,61
LODI	5.439	4.363	80,22	1.076	19,78
MILANO	93.058	71.669	77,02	21.389	22,98
MANTOVA	10.737	8.033	74,82	2.704	25,18
PAVIA	11.680	9.526	81,56	2.154	18,44
SONDRIO	4.859	4.222	86,89	637	13,11
VARESE	22.053	18.482	83,81	3.571	16,19
<b>LOMBARDIA</b>	<b>247.113</b>	<b>198.394</b>	<b>80,28</b>	<b>48.719</b>	<b>19,72</b>
BOLZANO	16.170	12.596	77,90	3.574	22,10
TRENTO	16.100	12.079	75,02	4.021	24,98
<b>TRENTINO A.A.</b>	<b>32.270</b>	<b>24.675</b>	<b>76,46</b>	<b>7.595</b>	<b>23,54</b>
BELLUNO	5.494	4.169	75,88	1.325	24,12
PADOVA	24.634	19.506	79,18	5.128	20,82
ROVIGO	6.350	5.021	79,07	1.329	20,93
TREVISO	24.827	21.011	84,63	3.816	15,37
VENEZIA	20.929	16.319	77,97	4.610	22,03
VICENZA	23.713	19.405	81,83	4.308	18,17
VERONA	28.587	20.337	71,14	8.250	28,86
<b>VENETO</b>	<b>134.534</b>	<b>105.768</b>	<b>78,62</b>	<b>28.766</b>	<b>21,38</b>
GORIZIA	3.362	2.627	78,14	735	21,86
PORDENONE	6.692	5.557	83,04	1.135	16,96
TRIESTE	5.766	4.377	75,91	1.389	24,09
UDINE	13.160	9.984	75,87	3.176	24,13
<b>FRIULI V.G.</b>	<b>28.980</b>	<b>22.545</b>	<b>77,80</b>	<b>6.435</b>	<b>22,20</b>
GENOVA	22.344	16.119	72,14	6.225	27,86
IMPERIA	5.975	4.475	74,90	1.500	25,10
LA SPEZIA	5.204	4.011	77,08	1.193	22,92
SAVONA	7.569	5.827	76,99	1.742	23,01
<b>LIGURIA</b>	<b>41.092</b>	<b>30.432</b>	<b>74,06</b>	<b>10.660</b>	<b>25,94</b>
BOLOGNA	21.387	17.327	81,02	4.060	18,98
FERRARA	8.398	6.484	77,21	1.914	22,79
FORLI	10.169	7.595	74,69	2.574	25,31
MODENA	16.684	13.326	79,87	3.358	20,13
PIACENZA	7.206	5.595	77,64	1.611	22,36
PARMA	11.068	8.319	75,16	2.749	24,84
RAVENNA	8.482	6.508	76,73	1.974	23,27
REGGIO EMILIA	13.321	10.406	78,12	2.915	21,88
RIMINI	9.986	8.228	82,40	1.758	17,60
<b>EMILIA ROMAGNA</b>	<b>106.701</b>	<b>83.788</b>	<b>78,53</b>	<b>22.913</b>	<b>21,47</b>
<b>ITALIA SETT.</b>	<b>707.157</b>	<b>557.480</b>	<b>78,83</b>	<b>149.677</b>	<b>21,17</b>



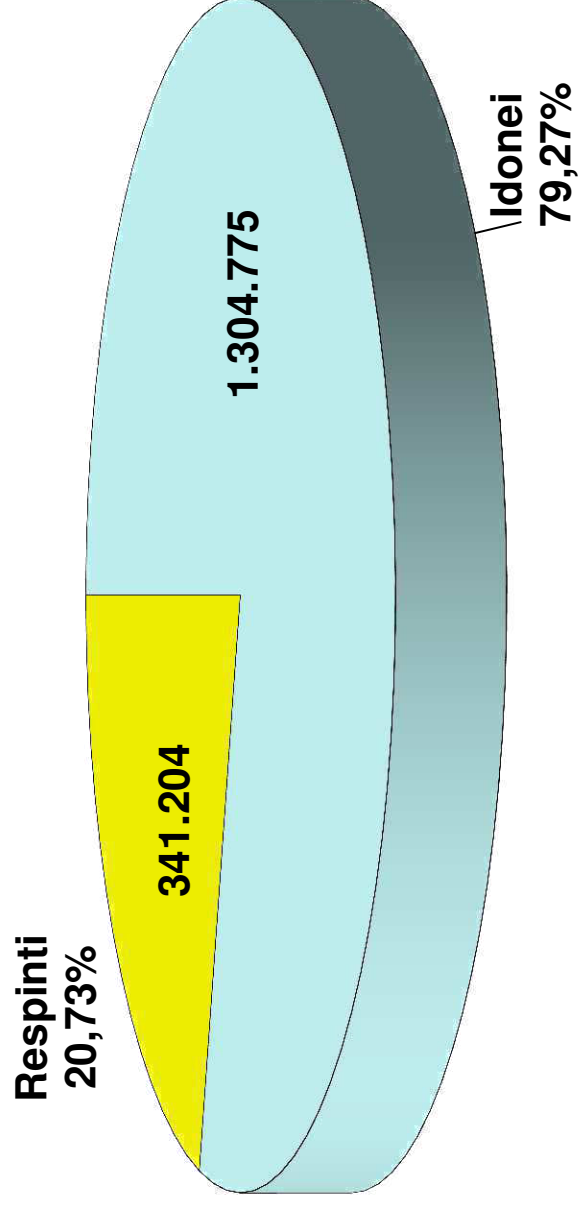
# PROVE D'ESAME

	TOTALE		TOTALE IDONEI		TOTALE RESPINTI	
	N.	N.	%	N.	%	
AREZZO	8.688	6.661	76,67	2.027	23,33	
FIRENZE	26.594	18.893	71,04	7.701	28,96	
GROSSETO	5.466	4.013	73,42	1.453	26,58	
LIVORNO	8.647	6.318	73,07	2.329	26,93	
LUCCA	9.724	7.749	79,69	1.975	20,31	
MASSA CARRARA	5.225	3.996	76,48	1.229	23,52	
PISA	12.643	10.212	80,77	2.431	19,23	
PRATO	5.562	4.063	73,05	1.499	26,95	
PISTOIA	7.360	5.493	74,63	1.867	25,37	
SIENA	6.985	5.483	78,50	1.502	21,50	
<b>TOSCANA</b>	<b>96.894</b>	<b>72.881</b>	<b>75,22</b>	<b>24.013</b>	<b>24,78</b>	
ANCONA	12.380	9.884	79,84	2.496	20,16	
ASCOLI PICENO	10.431	8.543	81,90	1.888	18,10	
MACERATA	8.513	6.806	79,95	1.707	20,05	
PESARO	9.500	7.835	82,47	1.665	17,53	
<b>MARCHE</b>	<b>40.824</b>	<b>33.068</b>	<b>81,00</b>	<b>7.756</b>	<b>19,00</b>	
PERUGIA	17.802	14.081	79,10	3.721	20,90	
TERNI	5.436	3.976	73,14	1.460	26,86	
<b>UMBRIA</b>	<b>23.238</b>	<b>18.057</b>	<b>77,70</b>	<b>5.181</b>	<b>22,30</b>	
FROSINONE	14.722	11.894	80,79	2.828	19,21	
LATINA	17.141	14.177	82,71	2.964	17,29	
RIETI	5.041	3.606	71,53	1.435	28,47	
ROMA	121.160	86.858	71,69	34.302	28,31	
VITERBO	8.120	6.279	77,33	1.841	22,67	
<b>LAZIO</b>	<b>166.184</b>	<b>122.814</b>	<b>73,90</b>	<b>43.370</b>	<b>26,10</b>	
L'AQUILA	8.198	6.625	80,81	1.573	19,19	
CHIETI	10.711	8.481	79,18	2.230	20,82	
PESCARA	10.180	7.223	70,95	2.957	29,05	
TERAMO	7.753	6.358	82,01	1.395	17,99	
<b>ABRUZZO</b>	<b>36.842</b>	<b>28.687</b>	<b>77,86</b>	<b>8.155</b>	<b>22,14</b>	
CAMPOBASSO	6.720	5.539	82,43	1.181	17,57	
ISERNIA	2.893	2.453	84,79	440	15,21	
<b>MOLISE</b>	<b>9.613</b>	<b>7.992</b>	<b>83,14</b>	<b>1.621</b>	<b>16,86</b>	
<b>ITALIA CENTRALE</b>	<b>373.595</b>	<b>283.499</b>	<b>75,88</b>	<b>90.096</b>	<b>24,12</b>	
AVELLINO	11.113	9.063	81,55	2.050	18,45	
BENEVENTO	8.055	6.807	84,51	1.248	15,49	
CASERTA	29.361	23.980	81,67	5.381	18,33	
NAPOLI	104.741	88.648	84,64	16.093	15,36	
SALERNO	31.678	26.028	82,16	5.650	17,84	
<b>CAMPANIA</b>	<b>184.948</b>	<b>154.526</b>	<b>83,55</b>	<b>30.422</b>	<b>16,45</b>	
MATERA	7.198	5.969	82,93	1.229	17,07	
POTENZA	10.433	8.809	84,43	1.624	15,57	
<b>BASILICATA</b>	<b>17.631</b>	<b>14.778</b>	<b>83,82</b>	<b>2.853</b>	<b>16,18</b>	
BARI	41.874	35.016	83,62	6.858	16,38	
BRINDISI	10.861	9.064	83,45	1.797	16,55	
FOGGIA	19.883	16.655	83,77	3.228	16,23	
LECCE	21.820	19.000	87,08	2.820	12,92	
TARANTO	14.620	12.130	82,97	2.490	17,03	
<b>PUGLIA</b>	<b>109.058</b>	<b>91.865</b>	<b>84,23</b>	<b>17.193</b>	<b>15,77</b>	
COSENZA	20.959	17.353	82,79	3.606	17,21	
CATANZARO	9.917	8.222	82,91	1.695	17,09	
CROTONE	5.824	4.733	81,27	1.091	18,73	
REGGIO CALABRIA	18.185	14.308	78,68	3.877	21,32	
VIBO VALENTIA	5.210	4.384	84,15	826	15,85	
<b>CALABRIA</b>	<b>60.095</b>	<b>49.000</b>	<b>81,54</b>	<b>11.095</b>	<b>18,46</b>	
<b>ITALIA MERID.</b>	<b>371.732</b>	<b>310.169</b>	<b>83,44</b>	<b>61.563</b>	<b>16,56</b>	

# PROVE D'ESAME

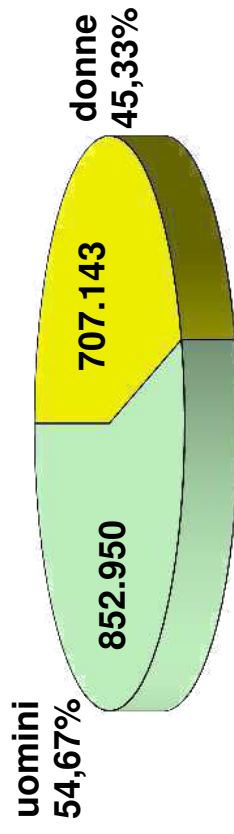
	TOTALE		TOTALE IDONEI		TOTALE RESPINTI	
	N.	N.	%	N.	%	
AGRIGENTO	13.206	10.994	83,25	2.212	16,75	
CALTANISSETTA	8.661	6.810	78,63	1.851	21,37	
CATANIA	34.060	28.012	82,24	6.048	17,76	
ENNA	5.737	4.843	84,42	894	15,58	
MESSINA	17.937	15.327	85,45	2.610	14,55	
PALERMO	35.034	27.849	79,49	7.185	20,51	
RAGUSA	9.675	8.273	85,51	1.402	14,49	
SIRACUSA	11.426	9.100	79,64	2.326	20,36	
TRAPANI	12.564	10.448	83,16	2.116	16,84	
<b>SICILIA</b>	<b>148.300</b>	<b>121.656</b>	<b>82,03</b>	<b>26.644</b>	<b>17,97</b>	
CAGLIARI	21.927	14.683	66,96	7.244	33,04	
NUORO	6.143	4.684	76,25	1.459	23,75	
ORISTANO	4.036	3.266	80,92	770	19,08	
SASSARI	13.089	9.338	71,34	3.751	28,66	
<b>SARDEGNA</b>	<b>45.195</b>	<b>31.971</b>	<b>70,74</b>	<b>13.224</b>	<b>29,26</b>	
<b>ITALIA INSULARE</b>	<b>193.495</b>	<b>153.627</b>	<b>79,40</b>	<b>39.868</b>	<b>20,60</b>	
<b>NAZIONALE</b>	<b>1.645.979</b>	<b>1.304.775</b>	<b>79,27</b>	<b>341.204</b>	<b>20,73</b>	

## Prove d'esame 2012 (teorie + guide)

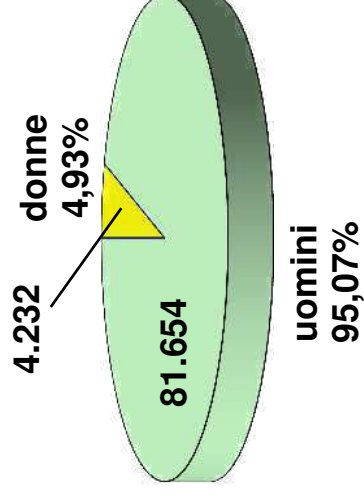


# Prove d'esame 2012

Patenti inferiori



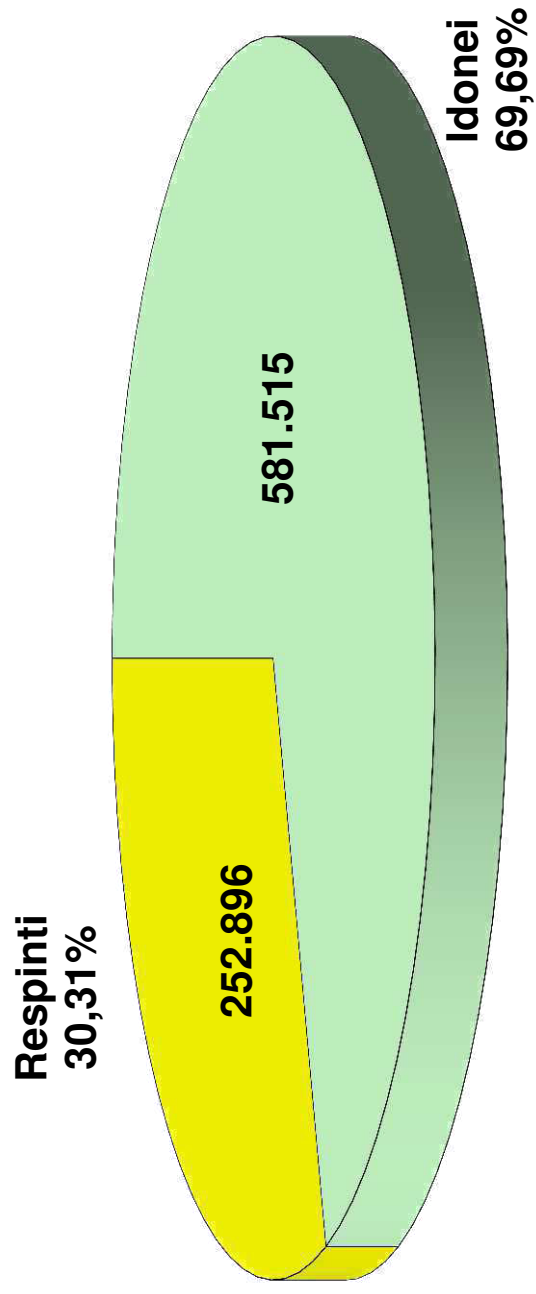
Altre Patenti



# **CAPITOLO II**

**ESAMI DI TEORIA**

## Prove d'esame 2012 (teorie)



# ESITI ESAMI TEORIA

	TOTALE	TOTALE IDONEI		TOTALE RESPINTI	
	PROVE	N.	%	N.	%
AOSTA	1.781	1.224	68,73	557	31,27
<b>VALLE D'AOSTA</b>	<b>1.781</b>	<b>1.224</b>	<b>68,73</b>	<b>557</b>	<b>31,27</b>
ALESSANDRIA	4.718	3.506	74,31	1.212	25,69
ASTI	2.802	1.977	70,56	825	29,44
BIELLA	2.140	1.572	73,46	568	26,54
CUNEO	8.099	6.038	74,55	2.061	25,45
NOVARA	4.549	3.116	68,50	1.433	31,50
TORINO	28.517	19.867	69,67	8.650	30,33
VERBANIA	3.136	2.163	68,97	973	31,03
VERCELLI	2.389	1.777	74,38	612	25,62
<b>PIEMONTE</b>	<b>56.350</b>	<b>40.016</b>	<b>71,01</b>	<b>16.334</b>	<b>28,99</b>
BERGAMO	16.354	12.147	74,28	4.207	25,72
BRESCIA	17.333	12.656	73,02	4.677	26,98
COMO	7.839	5.790	73,86	2.049	26,14
CREMONA	4.877	3.711	76,09	1.166	23,91
LECCO	3.943	2.987	75,75	956	24,25
LODI	2.727	1.986	72,83	741	27,17
MILANO	47.982	32.733	68,22	15.249	31,78
MANTOVA	5.495	3.764	68,50	1.731	31,50
PAVIA	5.929	4.266	71,95	1.663	28,05
SONDRIO	2.199	1.786	81,22	413	18,78
VARESE	10.841	8.249	76,09	2.592	23,91
<b>LOMBARDIA</b>	<b>125.519</b>	<b>90.075</b>	<b>71,76</b>	<b>35.444</b>	<b>28,24</b>
BOLZANO	8.413	5.767	68,55	2.646	31,45
TRENTO	7.898	5.734	72,60	2.164	27,40
<b>TRENTINO A.A.</b>	<b>16.311</b>	<b>11.501</b>	<b>70,51</b>	<b>4.810</b>	<b>29,49</b>
BELLUNO	2.657	1.914	72,04	743	27,96
PADOVA	12.328	8.811	71,47	3.517	28,53
ROVIGO	3.024	2.265	74,90	759	25,10
TREVISO	12.812	9.758	76,16	3.054	23,84
VENEZIA	10.603	7.518	70,90	3.085	29,10
VICENZA	11.461	9.021	78,71	2.440	21,29
VERONA	14.270	9.512	66,66	4.758	33,34
<b>VENETO</b>	<b>67.155</b>	<b>48.799</b>	<b>72,67</b>	<b>18.356</b>	<b>27,33</b>
GORIZIA	1.652	1.203	72,82	449	27,18
PORDENONE	3.361	2.583	76,85	778	23,15
TRIESTE	2.807	1.801	64,16	1.006	35,84
UDINE	6.476	4.715	72,81	1.761	27,19
<b>FRIULI V.G.</b>	<b>14.296</b>	<b>10.302</b>	<b>72,06</b>	<b>3.994</b>	<b>27,94</b>
GENOVA	9.774	6.735	68,91	3.039	31,09
IMPERIA	2.737	1.889	69,02	848	30,98
LA SPEZIA	2.454	1.704	69,44	750	30,56
SAVONA	3.846	2.413	62,74	1.433	37,26
<b>LIGURIA</b>	<b>18.811</b>	<b>12.741</b>	<b>67,73</b>	<b>6.070</b>	<b>32,27</b>
BOLOGNA	10.607	7.768	73,23	2.839	26,77
FERRARA	4.188	3.006	71,78	1.182	28,22
FORLI	4.819	3.506	72,75	1.313	27,25
MODENA	8.192	6.349	77,50	1.843	22,50
PIACENZA	3.927	2.636	67,13	1.291	32,87
PARMA	5.609	3.865	68,91	1.744	31,09
RAVENNA	4.181	3.052	73,00	1.129	27,00
REGGIO EMILIA	6.853	4.908	71,62	1.945	28,38
RIMINI	4.771	3.545	74,30	1.226	25,70
<b>EMILIA ROMAGNA</b>	<b>53.147</b>	<b>38.635</b>	<b>72,69</b>	<b>14.512</b>	<b>27,31</b>
<b>ITALIA SETT.</b>	<b>353.370</b>	<b>253.293</b>	<b>71,68</b>	<b>100.077</b>	<b>28,32</b>

# ESITI ESAMI TEORIA

	TOTALE	TOTALE IDONEI		TOTALE RESPINTI	
	PROVE	N.	%	N.	%
AREZZO	4.482	3.008	67,11	1.474	32,89
FIRENZE	13.008	8.292	63,75	4.716	36,25
GROSSETO	2.830	1.726	60,99	1.104	39,01
LIVORNO	4.293	2.511	58,49	1.782	41,51
LUCCA	5.040	3.440	68,25	1.600	31,75
MASSA CARRARA	2.486	1.686	67,82	800	32,18
PISA	6.175	4.429	71,72	1.746	28,28
PRATO	2.964	2.036	68,69	928	31,31
PISTOIA	3.637	2.624	72,15	1.013	27,85
SIENA	3.539	2.398	67,76	1.141	32,24
<b>TOSCANA</b>	<b>48.454</b>	<b>32.150</b>	<b>66,35</b>	<b>16.304</b>	<b>33,65</b>
ANCONA	6.104	4.298	70,41	1.806	29,59
ASCOLI PICENO	5.361	3.848	71,78	1.513	28,22
MACERATA	4.361	3.060	70,17	1.301	29,83
PESARO	4.556	3.377	74,12	1.179	25,88
<b>MARCHE</b>	<b>20.382</b>	<b>14.583</b>	<b>71,55</b>	<b>5.799</b>	<b>28,45</b>
PERUGIA	8.883	6.511	73,30	2.372	26,70
TERNI	2.696	1.854	68,77	842	31,23
<b>UMBRIA</b>	<b>11.579</b>	<b>8.365</b>	<b>72,24</b>	<b>3.214</b>	<b>27,76</b>
FROSINONE	7.881	5.299	67,24	2.582	32,76
LATINA	8.638	6.192	71,68	2.446	28,32
RIETI	2.762	1.705	61,73	1.057	38,27
ROMA	63.211	37.176	58,81	26.035	41,19
VITERBO	4.380	2.842	64,89	1.538	35,11
<b>LAZIO</b>	<b>86.872</b>	<b>53.214</b>	<b>61,26</b>	<b>33.658</b>	<b>38,74</b>
L'AQUILA	4.375	3.050	69,71	1.325	30,29
CHIETI	5.432	3.743	68,91	1.689	31,09
PESCARA	5.205	3.283	63,07	1.922	36,93
TERAMO	4.026	2.816	69,95	1.210	30,05
<b>ABRUZZO</b>	<b>19.038</b>	<b>12.892</b>	<b>67,72</b>	<b>6.146</b>	<b>32,28</b>
CAMPOBASSO	3.598	2.554	70,98	1.044	29,02
ISERNIA	1.499	1.069	71,31	430	28,69
<b>MOLISE</b>	<b>5.097</b>	<b>3.623</b>	<b>71,08</b>	<b>1.474</b>	<b>28,92</b>
<b>ITALIA CENTRALE</b>	<b>191.422</b>	<b>124.827</b>	<b>65,21</b>	<b>66.595</b>	<b>34,79</b>
AVELLINO	5.938	4.146	69,82	1.792	30,18
BENEVENTO	4.049	2.994	73,94	1.055	26,06
CASERTA	14.973	10.116	67,56	4.857	32,44
NAPOLI	53.037	38.070	71,78	14.967	28,22
SALERNO	16.170	10.941	67,66	5.229	32,34
<b>CAMPANIA</b>	<b>94.167</b>	<b>66.267</b>	<b>70,37</b>	<b>27.900</b>	<b>29,63</b>
MATERA	3.847	2.748	71,43	1.099	28,57
POTENZA	5.507	3.951	71,75	1.556	28,25
<b>BASILICATA</b>	<b>9.354</b>	<b>6.699</b>	<b>71,62</b>	<b>2.655</b>	<b>28,38</b>
BARI	21.632	15.530	71,79	6.102	28,21
BRINDISI	5.604	4.035	72,00	1.569	28,00
FOGGIA	10.590	7.469	70,53	3.121	29,47
LECCE	10.968	8.303	75,70	2.665	24,30
TARANTO	7.251	5.512	76,02	1.739	23,98
<b>PUGLIA</b>	<b>56.045</b>	<b>40.849</b>	<b>72,89</b>	<b>15.196</b>	<b>27,11</b>
COSENZA	10.923	7.812	71,52	3.111	28,48
CATANZARO	5.239	3.657	69,80	1.582	30,20
CROTONE	3.202	2.207	68,93	995	31,07
REGGIO CALABRIA	10.000	6.322	63,22	3.678	36,78
VIBO VALENTIA	2.821	2.047	72,56	774	27,44
<b>CALABRIA</b>	<b>32.185</b>	<b>22.045</b>	<b>68,49</b>	<b>10.140</b>	<b>31,51</b>
<b>ITALIA MERID.</b>	<b>191.751</b>	<b>135.860</b>	<b>70,85</b>	<b>55.891</b>	<b>29,15</b>



# ESITI ESAMI TEORIA

	TOTALE PROVE	TOTALE IDONEI		TOTALE RESPINTI	
		N.	%	N.	%
AGRIGENTO	6.606	4.708	71,27	1.898	28,73
CALTANISSETTA	4.652	3.091	66,44	1.561	33,56
CATANIA	16.775	11.782	70,24	4.993	29,76
ENNA	3.034	2.184	71,98	850	28,02
MESSINA	8.960	6.463	72,13	2.497	27,87
PALERMO	18.168	11.772	64,80	6.396	35,20
RAGUSA	4.753	3.718	78,22	1.035	21,78
SIRACUSA	5.642	3.739	66,27	1.903	33,73
TRAPANI	6.446	4.702	72,94	1.744	27,06
<b>SICILIA</b>	<b>75.036</b>	<b>52.159</b>	<b>69,51</b>	<b>22.877</b>	<b>30,49</b>
CAGLIARI	10.475	7.315	69,83	3.160	30,17
NUORO	3.371	2.225	66,00	1.146	34,00
ORISTANO	2.100	1.508	71,81	592	28,19
SASSARI	6.886	4.328	62,85	2.558	37,15
<b>SARDEGNA</b>	<b>22.832</b>	<b>15.376</b>	<b>67,34</b>	<b>7.456</b>	<b>32,66</b>
<b>ITALIA INSULARE</b>	<b>97.868</b>	<b>67.535</b>	<b>69,01</b>	<b>30.333</b>	<b>30,99</b>
<b>NAZIONALE</b>	<b>834.411</b>	<b>581.515</b>	<b>69,69</b>	<b>252.896</b>	<b>30,31</b>

# ESAMI DI TEORIA

	PRIVATISTI				AUTOSCUOLE			
	IDONEI	%	RESPINTI	%	IDONEI	%	RESPINTI	%
AOSTA	105	31,25	231	68,75	1.119	77,44	326	22,56
<b>VALLE D'AOSTA</b>	<b>105</b>	<b>31,25</b>	<b>231</b>	<b>68,75</b>	<b>1.119</b>	<b>77,44</b>	<b>326</b>	<b>22,56</b>
ALESSANDRIA	49	30,82	110	69,18	3.457	75,83	1.102	24,17
ASTI	46	31,72	99	68,28	1.931	72,68	726	27,32
BIELLA	60	41,67	84	58,33	1.512	75,75	484	24,25
CUNEO	203	45,52	243	54,48	5.835	76,24	1.818	23,76
NOVARA	183	42,96	243	57,04	2.933	71,14	1.190	28,86
TORINO	269	31,10	596	68,90	19.598	70,87	8.054	29,13
VERBANIA	44	40,00	66	60,00	2.119	70,03	907	29,97
VERCELLI	106	57,61	78	42,39	1.671	75,78	534	24,22
<b>PIEMONTE</b>	<b>960</b>	<b>38,73</b>	<b>1.519</b>	<b>61,27</b>	<b>39.056</b>	<b>72,50</b>	<b>14.815</b>	<b>27,50</b>
BERGAMO	480	48,93	501	51,07	11.667	75,89	3.706	24,11
BRESCIA	231	35,59	418	64,41	12.425	74,47	4.259	25,53
COMO	239	62,57	143	37,43	5.551	74,44	1.906	25,56
CREMONA	97	35,66	175	64,34	3.614	78,48	991	21,52
LECCO	63	25,61	183	74,39	2.924	79,09	773	20,91
LODI	59	26,46	164	73,54	1.927	76,96	577	23,04
MILANO	1.384	42,21	1.895	57,79	31.349	70,13	13.354	29,87
MANTOVA	46	18,04	209	81,96	3.718	70,95	1.522	29,05
PAVIA	187	26,23	526	73,77	4.079	78,20	1.137	21,80
SONDRIO	18	37,50	30	62,50	1.768	82,19	383	17,81
VARESE	146	43,58	189	56,42	8.103	77,13	2.403	22,87
<b>LOMBARDIA</b>	<b>2.950</b>	<b>39,96</b>	<b>4.433</b>	<b>60,04</b>	<b>87.125</b>	<b>73,75</b>	<b>31.011</b>	<b>26,25</b>
BOLZANO	114	18,45	504	81,55	5.653	72,52	2.142	27,48
TRENTO	154	29,00	377	71,00	5.580	75,74	1.787	24,26
<b>TRENTINO A.A.</b>	<b>268</b>	<b>23,32</b>	<b>881</b>	<b>76,68</b>	<b>11.233</b>	<b>74,09</b>	<b>3.929</b>	<b>25,91</b>
BELLUNO	306	56,46	236	43,54	1.608	76,03	507	23,97
PADOVA	306	31,97	651	68,03	8.505	74,80	2.866	25,20
ROVIGO	27	43,55	35	56,45	2.238	75,56	724	24,44
TREVISO	164	49,85	165	50,15	9.594	76,86	2.889	23,14
VENEZIA	96	36,50	167	63,50	7.422	71,78	2.918	28,22
VICENZA	108	35,41	197	64,59	8.913	79,89	2.243	20,11
VERONA	549	38,55	875	61,45	8.963	69,77	3.883	30,23
<b>VENETO</b>	<b>1.556</b>	<b>40,08</b>	<b>2.326</b>	<b>59,92</b>	<b>47.243</b>	<b>74,67</b>	<b>16.030</b>	<b>25,33</b>
GORIZIA	111	61,33	70	38,67	1.092	74,24	379	25,76
PORDENONE	335	58,26	240	41,74	2.248	80,69	538	19,31
TRIESTE	311	57,06	234	42,94	1.490	65,87	772	34,13
UDINE	74	26,33	207	73,67	4.641	74,92	1.554	25,08
<b>FRIULI V.G.</b>	<b>831</b>	<b>52,53</b>	<b>751</b>	<b>47,47</b>	<b>9.471</b>	<b>74,49</b>	<b>3.243</b>	<b>25,51</b>
GENOVA	327	48,23	351	51,77	6.408	70,45	2.688	29,55
IMPERIA	220	46,71	251	53,29	1.669	73,65	597	26,35
LA SPEZIA	56	47,86	61	52,14	1.648	70,52	689	29,48
SAVONA	202	46,01	237	53,99	2.211	64,90	1.196	35,10
<b>LIGURIA</b>	<b>805</b>	<b>47,21</b>	<b>900</b>	<b>52,79</b>	<b>11.936</b>	<b>69,78</b>	<b>5.170</b>	<b>30,22</b>
BOLOGNA	168	46,03	197	53,97	7.600	74,20	2.642	25,80
FERRARA	70	29,54	167	70,46	2.936	74,31	1.015	25,69
FORLI	43	39,81	65	60,19	3.463	73,51	1.248	26,49
MODENA	96	32,43	200	67,57	6.253	79,19	1.643	20,81
PIACENZA	155	51,32	147	48,68	2.481	68,44	1.144	31,56
PARMA	83	29,43	199	70,57	3.782	71,00	1.545	29,00
RAVENNA	217	51,54	204	48,46	2.835	75,40	925	24,60
REGGIO EMILIA	490	53,38	428	46,62	4.418	74,44	1.517	25,56
RIMINI	67	38,29	108	61,71	3.478	75,67	1.118	24,33
<b>EMILIA ROMAGNA</b>	<b>1.389</b>	<b>44,75</b>	<b>1.715</b>	<b>55,25</b>	<b>37.246</b>	<b>74,43</b>	<b>12.797</b>	<b>25,57</b>
<b>ITALIA SETT.</b>	<b>8.864</b>	<b>41,00</b>	<b>12.756</b>	<b>59,00</b>	<b>244.429</b>	<b>73,68</b>	<b>87.321</b>	<b>26,32</b>

# ESAMI DI TEORIA

	PRIVATISTI				AUTOSCUOLE			
	IDONEI	%	RESPINTI	%	IDONEI	%	RESPINTI	%
AREZZO	224	46,19	261	53,81	2.784	69,65	1.213	30,35
FIRENZE	897	52,83	801	47,17	7.395	65,38	3.915	34,62
GROSSETO	171	40,33	253	59,67	1.555	64,63	851	35,37
LIVORNO	380	43,13	501	56,87	2.131	62,46	1.281	37,54
LUCCA	346	47,27	386	52,73	3.094	71,82	1.214	28,18
MASSA CARRARA	64	42,67	86	57,33	1.622	69,43	714	30,57
PISA	380	54,36	319	45,64	4.049	73,94	1.427	26,06
PRATO	91	43,13	120	56,87	1.945	70,65	808	29,35
PISTOIA	248	51,99	229	48,01	2.376	75,19	784	24,81
SIENA	393	45,54	470	54,46	2.005	74,93	671	25,07
<b>TOSCANA</b>	<b>3.194</b>	<b>48,25</b>	<b>3.426</b>	<b>51,75</b>	<b>28.956</b>	<b>69,22</b>	<b>12.878</b>	<b>30,78</b>
ANCONA	227	43,32	297	56,68	4.071	72,96	1.509	27,04
ASCOLI PICENO	131	27,18	351	72,82	3.717	76,18	1.162	23,82
MACERATA	158	45,14	192	54,86	2.902	72,35	1.109	27,65
PESARO	111	49,12	115	50,88	3.266	75,43	1.064	24,57
<b>MARCHE</b>	<b>627</b>	<b>39,63</b>	<b>955</b>	<b>60,37</b>	<b>13.956</b>	<b>74,23</b>	<b>4.844</b>	<b>25,77</b>
PERUGIA	146	30,04	340	69,96	6.365	75,80	2.032	24,20
TERNI	47	27,49	124	72,51	1.807	71,56	718	28,44
<b>UMBRIA</b>	<b>193</b>	<b>29,38</b>	<b>464</b>	<b>70,62</b>	<b>8.172</b>	<b>74,82</b>	<b>2.750</b>	<b>25,18</b>
FROSINONE	387	46,46	446	53,54	4.912	69,69	2.136	30,31
LATINA	145	49,15	150	50,85	6.047	72,48	2.296	27,52
RIETI	165	41,04	237	58,96	1.540	65,25	820	34,75
ROMA	3.074	43,88	3.932	56,12	34.102	60,67	22.103	39,33
VITERBO	512	44,99	626	55,01	2.330	71,87	912	28,13
<b>LAZIO</b>	<b>4.283</b>	<b>44,27</b>	<b>5.391</b>	<b>55,73</b>	<b>48.931</b>	<b>63,38</b>	<b>28.267</b>	<b>36,62</b>
L'AQUILA	128	51,20	122	48,80	2.922	70,84	1.203	29,16
CHIETI	275	54,24	232	45,76	3.468	70,42	1.457	29,58
PESCARA	594	50,90	573	49,10	2.689	66,59	1.349	33,41
TERAMO	298	51,56	280	48,44	2.518	73,03	930	26,97
<b>ABRUZZO</b>	<b>1.295</b>	<b>51,76</b>	<b>1.207</b>	<b>48,24</b>	<b>11.597</b>	<b>70,13</b>	<b>4.939</b>	<b>29,87</b>
CAMPOBASSO	181	39,35	279	60,65	2.373	75,62	765	24,38
ISERNIA	83	60,14	55	39,86	986	72,45	375	27,55
<b>MOLISE</b>	<b>264</b>	<b>44,15</b>	<b>334</b>	<b>55,85</b>	<b>3.359</b>	<b>74,66</b>	<b>1.140</b>	<b>25,34</b>
<b>ITALIA CENTRALE</b>	<b>9.856</b>	<b>45,56</b>	<b>11.777</b>	<b>54,44</b>	<b>114.971</b>	<b>67,71</b>	<b>54.818</b>	<b>32,29</b>
AVELLINO	197	45,81	233	54,19	3.949	71,70	1.559	28,30
BENEVENTO	86	49,43	88	50,57	2.908	75,05	967	24,95
CASERTA	279	54,28	235	45,72	9.837	68,03	4.622	31,97
NAPOLI	847	52,97	752	47,03	37.223	72,36	14.215	27,64
SALERNO	557	48,18	599	51,82	10.384	69,16	4.630	30,84
<b>CAMPANIA</b>	<b>1.966</b>	<b>50,76</b>	<b>1.907</b>	<b>49,24</b>	<b>64.301</b>	<b>71,21</b>	<b>25.993</b>	<b>28,79</b>
MATERA	238	42,20	326	57,80	2.510	76,45	773	23,55
POTENZA	443	50,17	440	49,83	3.508	75,87	1.116	24,13
<b>BASILICATA</b>	<b>681</b>	<b>47,06</b>	<b>766</b>	<b>52,94</b>	<b>6.018</b>	<b>76,11</b>	<b>1.889</b>	<b>23,89</b>
BARI	783	53,70	675	46,30	14.747	73,10	5.427	26,90
BRINDISI	158	36,74	272	63,26	3.877	74,93	1.297	25,07
FOGGIA	265	60,36	174	39,64	7.204	70,97	2.947	29,03
LECCE	750	59,57	509	40,43	7.553	77,79	2.156	22,21
TARANTO	331	57,77	242	42,23	5.181	77,58	1.497	22,42
<b>PUGLIA</b>	<b>2.287</b>	<b>54,99</b>	<b>1.872</b>	<b>45,01</b>	<b>38.562</b>	<b>74,32</b>	<b>13.324</b>	<b>25,68</b>
COSENZA	205	51,51	193	48,49	7.607	72,28	2.918	27,72
CATANZARO	241	58,21	173	41,79	3.416	70,80	1.409	29,20
CROTONE	168	40,58	246	59,42	2.039	73,13	749	26,87
REGGIO CALABRIA	200	46,08	234	53,92	6.122	64,00	3.444	36,00
VIBO VALENTIA	214	52,71	192	47,29	1.833	75,90	582	24,10
<b>CALABRIA</b>	<b>1.028</b>	<b>49,76</b>	<b>1.038</b>	<b>50,24</b>	<b>21.017</b>	<b>69,78</b>	<b>9.102</b>	<b>30,22</b>
<b>ITALIA MERID.</b>	<b>5.962</b>	<b>51,64</b>	<b>5.583</b>	<b>48,36</b>	<b>129.898</b>	<b>72,08</b>	<b>50.308</b>	<b>27,92</b>

# ESAMI DI TEORIA

	PRIVATISTI				AUTOSCUOLE			
	IDONEI	%	RESPINTI	%	IDONEI	%	RESPINTI	%
AGRIGENTO	253	49,71	256	50,29	4.455	73,07	1.642	26,93
CALTANISSETTA	219	50,93	211	49,07	2.872	68,02	1.350	31,98
CATANIA	375	48,51	398	51,49	11.407	71,28	4.595	28,72
ENNA	69	57,98	50	42,02	2.115	72,56	800	27,44
MESSINA	341	52,46	309	47,54	6.122	73,67	2.188	26,33
PALERMO	1.019	52,72	914	47,28	10.753	66,23	5.482	33,77
RAGUSA	221	55,81	175	44,19	3.497	80,26	860	19,74
SIRACUSA	473	52,73	424	47,27	3.266	68,83	1.479	31,17
TRAPANI	498	54,61	414	45,39	4.204	75,97	1.330	24,03
<b>SICILIA</b>	<b>3.468</b>	<b>52,39</b>	<b>3.151</b>	<b>47,61</b>	<b>48.691</b>	<b>71,17</b>	<b>19.726</b>	<b>28,83</b>
CAGLIARI	601	51,94	556	48,06	6.714	72,05	2.604	27,95
NUORO	238	38,83	375	61,17	1.987	72,04	771	27,96
ORISTANO	206	49,28	212	50,72	1.302	77,41	380	22,59
SASSARI	768	42,98	1.019	57,02	3.560	69,82	1.539	30,18
<b>SARDEGNA</b>	<b>1.813</b>	<b>45,61</b>	<b>2.162</b>	<b>54,39</b>	<b>13.563</b>	<b>71,93</b>	<b>5.294</b>	<b>28,07</b>
ITALIA INSULARE	5.281	49,85	5.313	50,15	62.254	71,33	25.020	28,67
<b>NAZIONALE</b>	<b>29.963</b>	<b>45,82</b>	<b>35.429</b>	<b>54,18</b>	<b>551.552</b>	<b>71,72</b>	<b>217.467</b>	<b>28,28</b>

# ESAMI DI TEORIA (uomini)

	CATEGORIE PATENTI INFERIORI (A-B-BE)				ALTRE CATEGORIE PATENTI			
	IDONEI	%	RESPINTI	%	IDONEI	%	RESPINTI	%
AOSTA	515	63,04	302	36,96	143	82,18	31	17,82
<b>VALLE D'AOSTA</b>	<b>515</b>	<b>63,04</b>	<b>302</b>	<b>36,96</b>	<b>143</b>	<b>82,18</b>	<b>31</b>	<b>17,82</b>
ALESSANDRIA	1.620	72,65	610	27,35	139	70,92	57	29,08
ASTI	967	67,58	464	32,42	107	79,26	28	20,74
BIELLA	682	71,34	274	28,66	87	70,16	37	29,84
CUNEO	2.688	72,10	1.040	27,90	429	84,28	80	15,72
NOVARA	1.505	64,81	817	35,19	129	75,88	41	24,12
TORINO	9.225	67,02	4.540	32,98	1.081	81,10	252	18,90
VERBANIA	915	66,69	457	33,31	383	77,85	109	22,15
VERCELLI	846	74,02	297	25,98	103	66,45	52	33,55
<b>PIEMONTE</b>	<b>18.448</b>	<b>68,46</b>	<b>8.499</b>	<b>31,54</b>	<b>2.458</b>	<b>78,93</b>	<b>656</b>	<b>21,07</b>
BERGAMO	5.759	71,45	2.301	28,55	832	84,90	148	15,10
BRESCIA	6.065	70,83	2.498	29,17	750	86,11	121	13,89
COMO	2.720	71,77	1.070	28,23	399	80,61	96	19,39
CREMONA	1.688	72,57	638	27,43	308	85,56	52	14,44
LECCO	1.475	72,91	548	27,09	172	86,87	26	13,13
LODI	974	70,78	402	29,22	41	68,33	19	31,67
MILANO	16.114	65,81	8.370	34,19	705	66,26	359	33,74
MANTOVA	1.783	64,95	962	35,05	240	85,71	40	14,29
PAVIA	2.064	70,81	851	29,19	151	75,88	48	24,12
SONDRIO	822	76,39	254	23,61	132	90,41	14	9,59
VARESE	3.948	73,42	1.429	26,58	355	80,50	86	19,50
<b>LOMBARDIA</b>	<b>43.412</b>	<b>69,20</b>	<b>19.321</b>	<b>30,80</b>	<b>4.085</b>	<b>80,19</b>	<b>1.009</b>	<b>19,81</b>
BOLZANO	2.623	63,11	1.533	36,89	761	84,65	138	15,35
TRENTO	2.673	69,96	1.148	30,04	305	80,90	72	19,10
<b>TRENTINO A.A.</b>	<b>5.296</b>	<b>66,39</b>	<b>2.681</b>	<b>33,61</b>	<b>1.066</b>	<b>83,54</b>	<b>210</b>	<b>16,46</b>
BELLUNO	910	70,54	380	29,46	102	78,46	28	21,54
PADOVA	4.124	69,08	1.846	30,92	388	75,34	127	24,66
ROVIGO	1.082	74,67	367	25,33	140	80,92	33	19,08
TREVISO	4.580	72,66	1.723	27,34	868	92,34	72	7,66
VENEZIA	3.246	68,55	1.489	31,45	819	82,56	173	17,44
VICENZA	4.306	77,70	1.236	22,30	290	76,72	88	23,28
VERONA	4.508	64,98	2.429	35,02	503	75,30	165	24,70
<b>VENETO</b>	<b>22.756</b>	<b>70,62</b>	<b>9.469</b>	<b>29,38</b>	<b>3.110</b>	<b>81,93</b>	<b>686</b>	<b>18,07</b>
GORIZIA	541	69,63	236	30,37	123	79,87	31	20,13
PORDENONE	1.234	75,06	410	24,94	113	91,13	11	8,87
TRIESTE	904	60,79	583	39,21	78	76,47	24	23,53
UDINE	2.165	71,55	861	28,45	190	66,90	94	33,10
<b>FRIULI V.G.</b>	<b>4.844</b>	<b>69,86</b>	<b>2.090</b>	<b>30,14</b>	<b>504</b>	<b>75,90</b>	<b>160</b>	<b>24,10</b>
GENOVA	3.301	66,90	1.633	33,10	457	71,74	180	28,26
IMPERIA	918	66,57	461	33,43	97	82,91	20	17,09
LA SPEZIA	752	65,79	391	34,21	160	65,57	84	34,43
SAVONA	1.133	60,56	738	39,44	147	79,46	38	20,54
<b>LIGURIA</b>	<b>6.105</b>	<b>65,45</b>	<b>3.223</b>	<b>34,55</b>	<b>861</b>	<b>72,78</b>	<b>322</b>	<b>27,22</b>
BOLOGNA	3.727	71,17	1.510	28,83	286	79,44	74	20,56
FERRARA	1.428	69,79	618	30,21	137	66,83	68	33,17
FORLI	1.665	70,08	711	29,92	177	75,64	57	24,36
MODENA	2.999	75,33	982	24,67	311	93,67	21	6,33
PIACENZA	1.214	64,89	657	35,11	133	68,91	60	31,09
PARMA	1.777	66,55	893	33,45	172	67,72	82	32,28
RAVENNA	1.422	70,75	588	29,25	149	86,13	24	13,87
REGGIO EMILIA	2.373	70,86	976	29,14	258	78,66	70	21,34
RIMINI	1.592	72,63	600	27,37	352	88,89	44	11,11
<b>EMILIA ROMAGNA</b>	<b>18.198</b>	<b>70,72</b>	<b>7.535</b>	<b>29,28</b>	<b>1.975</b>	<b>79,80</b>	<b>500</b>	<b>20,20</b>
<b>ITALIA SETT.</b>	<b>119.574</b>	<b>69,24</b>	<b>53.120</b>	<b>30,76</b>	<b>14.202</b>	<b>79,89</b>	<b>3.574</b>	<b>20,11</b>

# ESAMI DI TEORIA (uomini)

	CATEGORIE PATENTI INFERIORI (A-B-BE)				ALTRE CATEGORIE PATENTI			
	IDONEI	%	RESPINTI	%	IDONEI	%	RESPINTI	%
AREZZO	1.340	65,62	702	34,38	151	56,55	116	43,45
FIRENZE	3.921	61,79	2.425	38,21	320	62,02	196	37,98
GROSSETO	786	59,10	544	40,90	77	67,54	37	32,46
LIVORNO	1.170	55,79	927	44,21	103	63,58	59	36,42
LUCCA	1.586	66,11	813	33,89	183	87,14	27	12,86
MASSA CARRARA	772	64,87	418	35,13	134	82,21	29	17,79
PISA	1.788	66,35	907	33,65	811	97,83	18	2,17
PRATO	960	65,31	510	34,69	53	79,10	14	20,90
PISTOIA	1.184	70,69	491	29,31	117	68,82	53	31,18
SIENA	1.108	65,91	573	34,09	115	70,99	47	29,01
<b>TOSCANA</b>	<b>14.615</b>	<b>63,75</b>	<b>8.310</b>	<b>36,25</b>	<b>2.064</b>	<b>77,59</b>	<b>596</b>	<b>22,41</b>
ANCONA	1.947	66,95	961	33,05	275	72,18	106	27,82
ASCOLI PICENO	1.783	70,00	764	30,00	234	79,86	59	20,14
MACERATA	1.403	66,94	693	33,06	214	83,92	41	16,08
PESARO	1.541	71,77	606	28,23	248	85,52	42	14,48
<b>MARCHE</b>	<b>6.674</b>	<b>68,82</b>	<b>3.024</b>	<b>31,18</b>	<b>971</b>	<b>79,66</b>	<b>248</b>	<b>20,34</b>
PERUGIA	2.896	71,12	1.176	28,88	425	82,05	93	17,95
TERNI	839	68,21	391	31,79	103	78,63	28	21,37
<b>UMBRIA</b>	<b>3.735</b>	<b>70,45</b>	<b>1.567</b>	<b>29,55</b>	<b>528</b>	<b>81,36</b>	<b>121</b>	<b>18,64</b>
FROSINONE	2.413	64,99	1.300	35,01	495	86,69	76	13,31
LATINA	2.939	68,89	1.327	31,11	420	81,55	95	18,45
RIETI	767	58,37	547	41,63	151	77,04	45	22,96
ROMA	17.532	55,82	13.878	44,18	1.588	74,55	542	25,45
VITERBO	1.275	59,77	858	40,23	159	85,03	28	14,97
<b>LAZIO</b>	<b>24.926</b>	<b>58,19</b>	<b>17.910</b>	<b>41,81</b>	<b>2.813</b>	<b>78,16</b>	<b>786</b>	<b>21,84</b>
L'AQUILA	1.371	68,07	643	31,93	281	80,52	68	19,48
CHIETI	1.737	67,56	834	32,44	172	57,91	125	42,09
PESCARA	1.585	60,50	1.035	39,50	153	78,06	43	21,94
TERAMO	1.296	68,10	607	31,90	216	75,00	72	25,00
<b>ABRUZZO</b>	<b>5.989</b>	<b>65,76</b>	<b>3.119</b>	<b>34,24</b>	<b>822</b>	<b>72,74</b>	<b>308</b>	<b>27,26</b>
CAMPOBASSO	1.135	67,04	558	32,96	338	85,14	59	14,86
ISERNIA	447	68,04	210	31,96	139	86,34	22	13,66
<b>MOLISE</b>	<b>1.582</b>	<b>67,32</b>	<b>768</b>	<b>32,68</b>	<b>477</b>	<b>85,48</b>	<b>81</b>	<b>14,52</b>
<b>ITALIA CENTRALE</b>	<b>57.521</b>	<b>62,37</b>	<b>34.698</b>	<b>37,63</b>	<b>7.675</b>	<b>78,20</b>	<b>2.140</b>	<b>21,80</b>
AVELLINO	2.075	68,69	946	31,31	147	72,06	57	27,94
BENEVENTO	1.447	73,15	531	26,85	108	70,13	46	29,87
CASERTA	4.591	64,25	2.555	35,75	870	88,59	112	11,41
NAPOLI	18.966	70,60	7.897	29,40	2.645	89,09	324	10,91
SALERNO	5.139	65,28	2.733	34,72	660	81,78	147	18,22
<b>CAMPANIA</b>	<b>32.218</b>	<b>68,72</b>	<b>14.662</b>	<b>31,28</b>	<b>4.430</b>	<b>86,59</b>	<b>686</b>	<b>13,41</b>
MATERA	1.236	67,25	602	32,75	356	83,37	71	16,63
POTENZA	1.799	67,73	857	32,27	393	93,79	26	6,21
<b>BASILICATA</b>	<b>3.035</b>	<b>67,53</b>	<b>1.459</b>	<b>32,47</b>	<b>749</b>	<b>88,53</b>	<b>97</b>	<b>11,47</b>
BARI	7.608	69,61	3.322	30,39	824	79,77	209	20,23
BRINDISI	1.889	68,77	858	31,23	305	80,05	76	19,95
FOGGIA	3.662	66,84	1.817	33,16	642	89,29	77	10,71
LECCE	3.891	73,46	1.406	26,54	518	86,05	84	13,95
TARANTO	2.620	74,50	897	25,50	348	82,66	73	17,34
<b>PUGLIA</b>	<b>19.669</b>	<b>70,32</b>	<b>8.300</b>	<b>29,68</b>	<b>2.637</b>	<b>83,56</b>	<b>519</b>	<b>16,44</b>
COSENZA	3.572	68,36	1.653	31,64	742	81,54	168	18,46
CATANZARO	1.747	66,65	874	33,35	167	63,26	97	36,74
CROTONE	986	61,51	617	38,49	337	99,41	2	0,59
REGGIO CALABRIA	3.141	58,29	2.248	41,71	430	68,80	195	31,20
VIBO VALENTIA	1.047	69,02	470	30,98	153	91,62	14	8,38
<b>CALABRIA</b>	<b>10.493</b>	<b>64,16</b>	<b>5.862</b>	<b>35,84</b>	<b>1.829</b>	<b>79,35</b>	<b>476</b>	<b>20,65</b>
<b>ITALIA MERID.</b>	<b>65.415</b>	<b>68,36</b>	<b>30.283</b>	<b>31,64</b>	<b>9.645</b>	<b>84,43</b>	<b>1.778</b>	<b>15,57</b>

## ESAMI DI TEORIA (uomini)

	CATEGORIE PATENTI INFERIORI (A-B-BE)				ALTRE CATEGORIE PATENTI			
	IDONEI	%	RESPINTI	%	IDONEI	%	RESPINTI	%
AGRIGENTO	2.168	66,06	1.114	33,94	360	93,75	24	6,25
CALTANISSETTA	1.457	62,40	878	37,60	318	89,58	37	10,42
CATANIA	5.647	66,96	2.786	33,04	646	86,25	103	13,75
ENNA	1.069	69,87	461	30,13	125	80,13	31	19,87
MESSINA	3.104	68,61	1.420	31,39	361	95,50	17	4,50
PALERMO	5.730	61,97	3.516	38,03	578	83,29	116	16,71
RAGUSA	1.789	75,07	594	24,93	238	87,18	35	12,82
SIRACUSA	1.802	62,72	1.071	37,28	174	82,08	38	17,92
TRAPANI	2.160	69,14	964	30,86	304	88,12	41	11,88
<b>SICILIA</b>	<b>24.926</b>	<b>66,06</b>	<b>12.804</b>	<b>33,94</b>	<b>3.104</b>	<b>87,54</b>	<b>442</b>	<b>12,46</b>
CAGLIARI	3.376	67,10	1.655	32,90	413	64,63	226	35,37
NUORO	1.032	62,43	621	37,57	167	69,01	75	30,99
ORISTANO	687	66,63	344	33,37	113	90,40	12	9,60
SASSARI	1.994	58,19	1.433	41,81	171	84,65	31	15,35
<b>SARDEGNA</b>	<b>7.089</b>	<b>63,62</b>	<b>4.053</b>	<b>36,38</b>	<b>864</b>	<b>71,52</b>	<b>344</b>	<b>28,48</b>
<b>ITALIA INSULARE</b>	<b>32.015</b>	<b>65,51</b>	<b>16.857</b>	<b>34,49</b>	<b>3.968</b>	<b>83,47</b>	<b>786</b>	<b>16,53</b>
<b>NAZIONALE</b>	<b>274.525</b>	<b>67,04</b>	<b>134.958</b>	<b>32,96</b>	<b>35.490</b>	<b>81,09</b>	<b>8.278</b>	<b>18,91</b>

# ESAMI DI TEORIA (donne)

	CATEGORIE PATENTI INFERIORI (A-B-BE)				ALTRE CATEGORIE PATENTI			
	IDONEI	%	RESPINTI	%	IDONEI	%	RESPINTI	%
AOSTA	565	71,61	224	28,39	1	100,00	0	0,00
<b>VALLE D'AOSTA</b>	<b>565</b>	<b>71,61</b>	<b>224</b>	<b>28,39</b>	<b>1</b>	<b>100,00</b>	<b>0</b>	<b>0,00</b>
ALESSANDRIA	1.739	76,21	543	23,79	8	80,00	2	20,00
ASTI	898	72,95	333	27,05	5	100,00	0	0,00
BIELLA	797	76,05	251	23,95	6	50,00	6	50,00
CUNEO	2.901	75,61	936	24,39	20	80,00	5	20,00
NOVARA	1.476	72,00	574	28,00	6	85,71	1	14,29
TORINO	9.491	71,21	3.838	28,79	70	77,78	20	22,22
VERBANIA	853	67,86	404	32,14	12	80,00	3	20,00
VERCELLI	827	75,94	262	24,06	1	50,00	1	50,00
<b>PIEMONTE</b>	<b>18.982</b>	<b>72,66</b>	<b>7.141</b>	<b>27,34</b>	<b>128</b>	<b>77,11</b>	<b>38</b>	<b>22,89</b>
BERGAMO	5.520	75,90	1.753	24,10	36	87,80	5	12,20
BRESCIA	5.822	73,97	2.049	26,03	19	67,86	9	32,14
COMO	2.651	75,04	882	24,96	20	95,24	1	4,76
CREMONA	1.703	78,19	475	21,81	12	92,31	1	7,69
LECCO	1.333	77,86	379	22,14	7	70,00	3	30,00
LODI	970	75,19	320	24,81	1	100,00	0	0,00
MILANO	15.847	70,91	6.500	29,09	67	77,01	20	22,99
MANTOVA	1.732	70,38	729	29,62	9	100,00	0	0,00
PAVIA	2.045	72,85	762	27,15	6	75,00	2	25,00
SONDRIO	828	85,10	145	14,90	4	100,00	0	0,00
VARESE	3.932	78,61	1.070	21,39	14	66,67	7	33,33
<b>LOMBARDIA</b>	<b>42.383</b>	<b>73,78</b>	<b>15.066</b>	<b>26,22</b>	<b>195</b>	<b>80,25</b>	<b>48</b>	<b>19,75</b>
BOLZANO	2.358	70,81	972	29,19	25	89,29	3	10,71
TRENTO	2.733	74,43	939	25,57	23	82,14	5	17,86
<b>TRENTINO A.A.</b>	<b>5.091</b>	<b>72,71</b>	<b>1.911</b>	<b>27,29</b>	<b>48</b>	<b>85,71</b>	<b>8</b>	<b>14,29</b>
BELLUNO	895	73,06	330	26,94	7	58,33	5	41,67
PADOVA	4.272	73,67	1.527	26,33	27	61,36	17	38,64
ROVIGO	1.035	74,35	357	25,65	8	80,00	2	20,00
TREVISO	4.280	77,28	1.258	22,72	30	96,77	1	3,23
VENEZIA	3.434	70,80	1.416	29,20	19	73,08	7	26,92
VICENZA	4.406	79,82	1.114	20,18	19	90,48	2	9,52
VERONA	4.478	67,53	2.153	32,47	23	67,65	11	32,35
<b>VENETO</b>	<b>22.800</b>	<b>73,65</b>	<b>8.156</b>	<b>26,35</b>	<b>133</b>	<b>74,72</b>	<b>45</b>	<b>25,28</b>
GORIZIA	539	74,76	182	25,24	0	-	0	-
PORDENONE	1.229	77,59	355	22,41	7	77,78	2	22,22
TRIESTE	813	67,19	397	32,81	6	75,00	2	25,00
UDINE	2.350	74,65	798	25,35	10	55,56	8	44,44
<b>FRIULI V.G.</b>	<b>4.931</b>	<b>74,01</b>	<b>1.732</b>	<b>25,99</b>	<b>23</b>	<b>65,71</b>	<b>12</b>	<b>34,29</b>
GENOVA	2.946	70,78	1.216	29,22	31	75,61	10	24,39
IMPERIA	868	70,34	366	29,66	6	85,71	1	14,29
LA SPEZIA	783	74,50	268	25,50	9	56,25	7	43,75
SAVONA	1.128	63,19	657	36,81	5	100,00	0	0,00
<b>LIGURIA</b>	<b>5.724</b>	<b>69,54</b>	<b>2.507</b>	<b>30,46</b>	<b>51</b>	<b>73,91</b>	<b>18</b>	<b>26,09</b>
BOLOGNA	3.733	74,94	1.248	25,06	22	75,86	7	24,14
FERRARA	1.433	74,48	491	25,52	8	61,54	5	38,46
FORLI	1.655	75,47	538	24,53	9	56,25	7	43,75
MODENA	3.027	78,36	836	21,64	12	75,00	4	25,00
PIACENZA	1.280	69,11	572	30,89	9	81,82	2	18,18
PARMA	1.904	71,28	767	28,72	12	85,71	2	14,29
RAVENNA	1.478	74,16	515	25,84	3	60,00	2	40,00
REGGIO EMILIA	2.268	71,70	895	28,30	9	69,23	4	30,77
RIMINI	1.588	73,38	576	26,62	13	68,42	6	31,58
<b>EMILIA ROMAGNA</b>	<b>18.365</b>	<b>74,04</b>	<b>6.438</b>	<b>25,96</b>	<b>97</b>	<b>71,32</b>	<b>39</b>	<b>28,68</b>
<b>ITALIA SETT.</b>	<b>118.841</b>	<b>73,35</b>	<b>43.175</b>	<b>26,65</b>	<b>676</b>	<b>76,47</b>	<b>208</b>	<b>23,53</b>



# ESAMI DI TEORIA (donne)

	CATEGORIE PATENTI INFERIORI (A-B-BE)				ALTRE CATEGORIE PATENTI			
	IDONEI	%	RESPINTI	%	IDONEI	%	RESPINTI	%
AREZZO	1.511	69,82	653	30,18	6	66,67	3	33,33
FIRENZE	4.037	65,97	2.082	34,03	14	51,85	13	48,15
GROSSETO	858	62,31	519	37,69	5	55,56	4	44,44
LIVORNO	1.236	60,95	792	39,05	2	33,33	4	66,67
LUCCA	1.658	68,63	758	31,37	13	86,67	2	13,33
MASSA CARRARA	776	68,73	353	31,27	4	100,00	0	0,00
PISA	1.799	68,74	818	31,26	31	91,18	3	8,82
PRATO	1.020	71,68	403	28,32	3	75,00	1	25,00
PISTOIA	1.312	73,83	465	26,17	11	73,33	4	26,67
SIENA	1.170	69,40	516	30,60	5	50,00	5	50,00
<b>TOSCANA</b>	<b>15.377</b>	<b>67,63</b>	<b>7.359</b>	<b>32,37</b>	<b>94</b>	<b>70,68</b>	<b>39</b>	<b>29,32</b>
ANCONA	2.059	73,72	734	26,28	17	77,27	5	22,73
ASCOLI PICENO	1.820	72,65	685	27,35	11	68,75	5	31,25
MACERATA	1.432	71,64	567	28,36	11	100,00	0	0,00
PESARO	1.576	74,87	529	25,13	12	85,71	2	14,29
<b>MARCHE</b>	<b>6.887</b>	<b>73,25</b>	<b>2.515</b>	<b>26,75</b>	<b>51</b>	<b>80,95</b>	<b>12</b>	<b>19,05</b>
PERUGIA	3.157	74,18	1.099	25,82	33	89,19	4	10,81
TERNI	909	68,35	421	31,65	3	60,00	2	40,00
<b>UMBRIA</b>	<b>4.066</b>	<b>72,79</b>	<b>1.520</b>	<b>27,21</b>	<b>36</b>	<b>85,71</b>	<b>6</b>	<b>14,29</b>
FROSINONE	2.354	66,22	1.201	33,78	37	88,10	5	11,90
LATINA	2.817	73,44	1.019	26,56	16	76,19	5	23,81
RIETI	779	62,77	462	37,23	8	72,73	3	27,27
ROMA	17.966	60,80	11.582	39,20	90	73,17	33	26,83
VITERBO	1.402	68,26	652	31,74	6	100,00	0	0,00
<b>LAZIO</b>	<b>25.318</b>	<b>62,93</b>	<b>14.916</b>	<b>37,07</b>	<b>157</b>	<b>77,34</b>	<b>46</b>	<b>22,66</b>
L'AQUILA	1.392	69,46	612	30,54	6	75,00	2	25,00
CHIETI	1.824	71,59	724	28,41	10	62,50	6	37,50
PESCARA	1.541	64,80	837	35,20	4	36,36	7	63,64
TERAMO	1.289	70,90	529	29,10	15	88,24	2	11,76
<b>ABRUZZO</b>	<b>6.046</b>	<b>69,11</b>	<b>2.702</b>	<b>30,89</b>	<b>35</b>	<b>67,31</b>	<b>17</b>	<b>32,69</b>
CAMPOBASSO	1.066	71,50	425	28,50	15	88,24	2	11,76
ISERNIA	478	70,71	198	29,29	5	100,00	0	0,00
<b>MOLISE</b>	<b>1.544</b>	<b>71,25</b>	<b>623</b>	<b>28,75</b>	<b>20</b>	<b>90,91</b>	<b>2</b>	<b>9,09</b>
<b>ITALIA CENTRALE</b>	<b>59.238</b>	<b>66,65</b>	<b>29.635</b>	<b>33,35</b>	<b>393</b>	<b>76,31</b>	<b>122</b>	<b>23,69</b>
AVELLINO	1.920	70,98	785	29,02	4	50,00	4	50,00
BENEVENTO	1.432	75,09	475	24,91	7	70,00	3	30,00
CASERTA	4.628	67,94	2.184	32,06	27	81,82	6	18,18
NAPOLI	16.331	70,83	6.725	29,17	128	85,91	21	14,09
SALERNO	5.118	68,62	2.341	31,38	24	75,00	8	25,00
<b>CAMPANIA</b>	<b>29.429</b>	<b>70,17</b>	<b>12.510</b>	<b>29,83</b>	<b>190</b>	<b>81,90</b>	<b>42</b>	<b>18,10</b>
MATERA	1.139	72,97	422	27,03	17	80,95	4	19,05
POTENZA	1.751	72,27	672	27,73	8	88,89	1	11,11
<b>BASILICATA</b>	<b>2.890</b>	<b>72,54</b>	<b>1.094</b>	<b>27,46</b>	<b>25</b>	<b>83,33</b>	<b>5</b>	<b>16,67</b>
BARI	7.069	73,44	2.556	26,56	29	65,91	15	34,09
BRINDISI	1.827	74,33	631	25,67	14	77,78	4	22,22
FOGGIA	3.145	72,03	1.221	27,97	20	76,92	6	23,08
LECCE	3.883	76,89	1.167	23,11	11	57,89	8	42,11
TARANTO	2.511	76,70	763	23,30	33	84,62	6	15,38
<b>PUGLIA</b>	<b>18.436</b>	<b>74,42</b>	<b>6.338</b>	<b>25,58</b>	<b>107</b>	<b>73,29</b>	<b>39</b>	<b>26,71</b>
COSENZA	3.464	72,97	1.283	27,03	34	82,93	7	17,07
CATANZARO	1.738	74,18	605	25,82	5	45,45	6	54,55
CROTONE	873	69,90	376	30,10	11	100,00	0	0,00
REGGIO CALABRIA	2.734	69,09	1.223	30,91	17	58,62	12	41,38
VIBO VALENTIA	842	74,45	289	25,55	5	83,33	1	16,67
<b>CALABRIA</b>	<b>9.651</b>	<b>71,88</b>	<b>3.776</b>	<b>28,12</b>	<b>72</b>	<b>73,47</b>	<b>26</b>	<b>26,53</b>
<b>ITALIA MERID.</b>	<b>60.406</b>	<b>71,81</b>	<b>23.718</b>	<b>28,19</b>	<b>394</b>	<b>77,87</b>	<b>112</b>	<b>22,13</b>

## ESAMI DI TEORIA (donne)

	CATEGORIE PATENTI INFERIORI (A-B-BE)				ALTRE CATEGORIE PATENTI			
	IDONEI	%	RESPINTI	%	IDONEI	%	RESPINTI	%
AGRIGENTO	2.154	73,94	759	26,06	26	96,30	1	3,70
CALTANISSETTA	1.302	66,94	643	33,06	14	82,35	3	17,65
CATANIA	5.471	72,28	2.098	27,72	18	75,00	6	25,00
ENNA	983	73,36	357	26,64	7	87,50	1	12,50
MESSINA	2.983	73,80	1.059	26,20	15	93,75	1	6,25
PALERMO	5.433	66,39	2.751	33,61	31	70,45	13	29,55
RAGUSA	1.680	80,65	403	19,35	11	78,57	3	21,43
SIRACUSA	1.750	68,92	789	31,08	13	72,22	5	27,78
TRAPANI	2.227	75,19	735	24,81	11	73,33	4	26,67
<b>SICILIA</b>	<b>23.983</b>	<b>71,43</b>	<b>9.594</b>	<b>28,57</b>	<b>146</b>	<b>79,78</b>	<b>37</b>	<b>20,22</b>
CAGLIARI	3.513	73,46	1.269	26,54	13	56,52	10	43,48
NUORO	1.019	69,60	445	30,40	7	58,33	5	41,67
ORISTANO	705	74,92	236	25,08	3	100,00	0	0,00
SASSARI	2.153	66,39	1.090	33,61	10	71,43	4	28,57
<b>SARDEGNA</b>	<b>7.390</b>	<b>70,85</b>	<b>3.040</b>	<b>29,15</b>	<b>33</b>	<b>63,46</b>	<b>19</b>	<b>36,54</b>
<b>ITALIA INSULARE</b>	<b>31.373</b>	<b>71,29</b>	<b>12.634</b>	<b>28,71</b>	<b>179</b>	<b>76,17</b>	<b>56</b>	<b>23,83</b>
<b>NAZIONALE</b>	<b>269.858</b>	<b>71,20</b>	<b>109.162</b>	<b>28,80</b>	<b>1.642</b>	<b>76,73</b>	<b>498</b>	<b>23,27</b>

# **CAPITOLO III**

**ESAMI DI GUIDA**

# ESITI ESAMI GUIDA

	TOTALE PROVE	TOTALE IDONEI		TOTALE RESPINTI	
		N.	%	N.	%
AOSTA	1.726	1.431	82,91	295	17,09
<b>VALLE D'AOSTA</b>	<b>1.726</b>	<b>1.431</b>	<b>82,91</b>	<b>295</b>	<b>17,09</b>
ALESSANDRIA	4.991	4.255	85,25	736	14,75
ASTI	2.772	2.337	84,31	435	15,69
BIELLA	2.346	1.955	83,33	391	16,67
CUNEO	8.445	8.076	95,63	369	4,37
NOVARA	3.991	3.706	92,86	285	7,14
TORINO	28.637	23.620	82,48	5.017	17,52
VERBANIA	3.113	3.018	96,95	95	3,05
VERCELLI	2.315	2.240	96,76	75	3,24
<b>PIEMONTE</b>	<b>56.610</b>	<b>49.207</b>	<b>86,92</b>	<b>7.403</b>	<b>13,08</b>
BERGAMO	15.333	14.550	94,89	783	5,11
BRESCIA	16.924	14.976	88,49	1.948	11,51
COMO	7.772	7.158	92,10	614	7,90
CREMONA	4.633	4.337	93,61	296	6,39
LECCO	4.279	3.787	88,50	492	11,50
LODI	2.712	2.377	87,65	335	12,35
MILANO	45.076	38.936	86,38	6.140	13,62
MANTOVA	5.242	4.269	81,44	973	18,56
PAVIA	5.751	5.260	91,46	491	8,54
SONDRIO	2.660	2.436	91,58	224	8,42
VARESE	11.212	10.233	91,27	979	8,73
<b>LOMBARDIA</b>	<b>121.594</b>	<b>108.319</b>	<b>89,08</b>	<b>13.275</b>	<b>10,92</b>
BOLZANO	7.757	6.829	88,04	928	11,96
TRENTO	8.202	6.345	77,36	1.857	22,64
<b>TRENTINO A.A.</b>	<b>15.959</b>	<b>13.174</b>	<b>82,55</b>	<b>2.785</b>	<b>17,45</b>
BELLUNO	2.837	2.255	79,49	582	20,51
PADOVA	12.306	10.695	86,91	1.611	13,09
ROVIGO	3.326	2.756	82,86	570	17,14
TREVISO	12.015	11.253	93,66	762	6,34
VENEZIA	10.326	8.801	85,23	1.525	14,77
VICENZA	12.252	10.384	84,75	1.868	15,25
VERONA	14.317	10.825	75,61	3.492	24,39
<b>VENETO</b>	<b>67.379</b>	<b>56.969</b>	<b>84,55</b>	<b>10.410</b>	<b>15,45</b>
GORIZIA	1.710	1.424	83,27	286	16,73
PORDENONE	3.331	2.974	89,28	357	10,72
TRIESTE	2.959	2.576	87,06	383	12,94
UDINE	6.684	5.269	78,83	1.415	21,17
<b>FRIULI V.G.</b>	<b>14.684</b>	<b>12.243</b>	<b>83,38</b>	<b>2.441</b>	<b>16,62</b>
GENOVA	12.570	9.384	74,65	3.186	25,35
IMPERIA	3.238	2.586	79,86	652	20,14
LA SPEZIA	2.750	2.307	83,89	443	16,11
SAVONA	3.723	3.414	91,70	309	8,30
<b>LIGURIA</b>	<b>22.281</b>	<b>17.691</b>	<b>79,40</b>	<b>4.590</b>	<b>20,60</b>
BOLOGNA	10.780	9.559	88,67	1.221	11,33
FERRARA	4.210	3.478	82,61	732	17,39
FORLI	5.350	4.089	76,43	1.261	23,57
MODENA	8.492	6.977	82,16	1.515	17,84
PIACENZA	3.279	2.959	90,24	320	9,76
PARMA	5.459	4.454	81,59	1.005	18,41
RAVENNA	4.301	3.456	80,35	845	19,65
REGGIO EMILIA	6.468	5.498	85,00	970	15,00
RIMINI	5.215	4.683	89,80	532	10,20
<b>EMILIA ROMAGNA</b>	<b>53.554</b>	<b>45.153</b>	<b>84,31</b>	<b>8.401</b>	<b>15,69</b>
<b>ITALIA SETT.</b>	<b>353.787</b>	<b>304.187</b>	<b>85,98</b>	<b>49.600</b>	<b>14,02</b>

# ESITI ESAMI GUIDA

	TOTALE PROVE	TOTALE IDONEI		TOTALE RESPINTI	
		N.	%	N.	%
AREZZO	4.206	3.653	86,85	553	13,15
FIRENZE	13.586	10.601	78,03	2.985	21,97
GROSSETO	2.636	2.287	86,76	349	13,24
LIVORNO	4.354	3.807	87,44	547	12,56
LUCCA	4.684	4.309	91,99	375	8,01
MASSA CARRARA	2.739	2.310	84,34	429	15,66
PISA	6.468	5.783	89,41	685	10,59
PRATO	2.598	2.027	78,02	571	21,98
PISTOIA	3.723	2.869	77,06	854	22,94
SIENA	3.446	3.085	89,52	361	10,48
<b>TOSCANA</b>	<b>48.440</b>	<b>40.731</b>	<b>84,09</b>	<b>7.709</b>	<b>15,91</b>
ANCONA	6.276	5.586	89,01	690	10,99
ASCOLI PICENO	5.070	4.695	92,60	375	7,40
MACERATA	4.152	3.746	90,22	406	9,78
PESARO	4.944	4.458	90,17	486	9,83
<b>MARCHE</b>	<b>20.442</b>	<b>18.485</b>	<b>90,43</b>	<b>1.957</b>	<b>9,57</b>
PERUGIA	8.919	7.570	84,87	1.349	15,13
TERNI	2.740	2.122	77,45	618	22,55
<b>UMBRIA</b>	<b>11.659</b>	<b>9.692</b>	<b>83,13</b>	<b>1.967</b>	<b>16,87</b>
FROSINONE	6.841	6.595	96,40	246	3,60
LATINA	8.503	7.985	93,91	518	6,09
RIETI	2.279	1.901	83,41	378	16,59
ROMA	57.949	49.682	85,73	8.267	14,27
VITERBO	3.740	3.437	91,90	303	8,10
<b>LAZIO</b>	<b>79.312</b>	<b>69.600</b>	<b>87,75</b>	<b>9.712</b>	<b>12,25</b>
L'AQUILA	3.823	3.575	93,51	248	6,49
CHIETI	5.279	4.738	89,75	541	10,25
PESCARA	4.975	3.940	79,20	1.035	20,80
TERAMO	3.727	3.542	95,04	185	4,96
<b>ABRUZZO</b>	<b>17.804</b>	<b>15.795</b>	<b>88,72</b>	<b>2.009</b>	<b>11,28</b>
CAMPOBASSO	3.122	2.985	95,61	137	4,39
ISERNIA	1.394	1.384	99,28	10	0,72
<b>MOLISE</b>	<b>4.516</b>	<b>4.369</b>	<b>96,74</b>	<b>147</b>	<b>3,26</b>
<b>ITALIA CENTRALE</b>	<b>182.173</b>	<b>158.672</b>	<b>87,10</b>	<b>23.501</b>	<b>12,90</b>
AVELLINO	5.175	4.917	95,01	258	4,99
BENEVENTO	4.006	3.813	95,18	193	4,82
CASERTA	14.388	13.864	96,36	524	3,64
NAPOLI	51.704	50.578	97,82	1.126	2,18
SALERNO	15.508	15.087	97,29	421	2,71
<b>CAMPANIA</b>	<b>90.781</b>	<b>88.259</b>	<b>97,22</b>	<b>2.522</b>	<b>2,78</b>
MATERA	3.351	3.221	96,12	130	3,88
POTENZA	4.926	4.858	98,62	68	1,38
<b>BASILICATA</b>	<b>8.277</b>	<b>8.079</b>	<b>97,61</b>	<b>198</b>	<b>2,39</b>
BARI	20.242	19.486	96,27	756	3,73
BRINDISI	5.257	5.029	95,66	228	4,34
FOGGIA	9.293	9.186	98,85	107	1,15
LECCE	10.852	10.697	98,57	155	1,43
TARANTO	7.369	6.618	89,81	751	10,19
<b>PUGLIA</b>	<b>53.013</b>	<b>51.016</b>	<b>96,23</b>	<b>1.997</b>	<b>3,77</b>
COSENZA	10.036	9.541	95,07	495	4,93
CATANZARO	4.678	4.565	97,58	113	2,42
CROTONE	2.622	2.526	96,34	96	3,66
REGGIO CALABRIA	8.185	7.986	97,57	199	2,43
VIBO VALENTIA	2.389	2.337	97,82	52	2,18
<b>CALABRIA</b>	<b>27.910</b>	<b>26.955</b>	<b>96,58</b>	<b>955</b>	<b>3,42</b>
<b>ITALIA MERID.</b>	<b>179.981</b>	<b>174.309</b>	<b>96,85</b>	<b>5.672</b>	<b>3,15</b>

# ESITI ESAMI GUIDA

	TOTALE PROVE	TOTALE IDONEI		TOTALE RESPINTI	
		N.	%	N.	%
AGRIGENTO	6.600	6.286	95,24	314	4,76
CALTANISSETTA	4.009	3.719	92,77	290	7,23
CATANIA	17.285	16.230	93,90	1.055	6,10
ENNA	2.703	2.659	98,37	44	1,63
MESSINA	8.977	8.864	98,74	113	1,26
PALERMO	16.866	16.077	95,32	789	4,68
RAGUSA	4.922	4.555	92,54	367	7,46
SIRACUSA	5.784	5.361	92,69	423	7,31
TRAPANI	6.118	5.746	93,92	372	6,08
<b>SICILIA</b>	<b>73.264</b>	<b>69.497</b>	<b>94,86</b>	<b>3.767</b>	<b>5,14</b>
CAGLIARI	11.452	7.368	64,34	4.084	35,66
NUORO	2.772	2.459	88,71	313	11,29
ORISTANO	1.936	1.758	90,81	178	9,19
SASSARI	6.203	5.010	80,77	1.193	19,23
<b>SARDEGNA</b>	<b>22.363</b>	<b>16.595</b>	<b>74,21</b>	<b>5.768</b>	<b>25,79</b>
<b>ITALIA INSULARE</b>	<b>95.627</b>	<b>86.092</b>	<b>90,03</b>	<b>9.535</b>	<b>9,97</b>
<b>NAZIONALE</b>	<b>811.568</b>	<b>723.260</b>	<b>89,12</b>	<b>88.308</b>	<b>10,88</b>

# ESAMI DI GUIDA

	PRIVATISTI				AUTOSCUOLE			
	IDONEI	%	RESPINTI	%	IDONEI	%	RESPINTI	%
AOSTA	190	92,23	16	7,77	1.241	81,64	279	18,36
<b>VALLE D'AOSTA</b>	<b>190</b>	<b>92,23</b>	<b>16</b>	<b>7,77</b>	<b>1.241</b>	<b>81,64</b>	<b>279</b>	<b>18,36</b>
ALESSANDRIA	145	89,51	17	10,49	4.110	85,11	719	14,89
ASTI	81	81,82	18	18,18	2.256	84,40	417	15,60
BIELLA	103	76,87	31	23,13	1.852	83,73	360	16,27
CUNEO	453	98,05	9	1,95	7.623	95,49	360	4,51
NOVARA	259	91,52	24	8,48	3.447	92,96	261	7,04
TORINO	1.128	88,13	152	11,88	22.492	82,22	4.865	17,78
VERBANIA	84	98,82	1	1,18	2.934	96,90	94	3,10
VERCELLI	134	93,06	10	6,94	2.106	97,01	65	2,99
<b>PIEMONTE</b>	<b>2.387</b>	<b>90,11</b>	<b>262</b>	<b>9,89</b>	<b>46.820</b>	<b>86,77</b>	<b>7.141</b>	<b>13,23</b>
BERGAMO	848	90,02	94	9,98	13.702	95,21	689	4,79
BRESCIA	473	88,25	63	11,75	14.503	88,50	1.885	11,50
COMO	489	89,72	56	10,28	6.669	92,28	558	7,72
CREMONA	221	94,85	12	5,15	4.116	93,55	284	6,45
LECCO	161	90,96	16	9,04	3.626	88,40	476	11,60
LODI	165	87,30	24	12,70	2.212	87,67	311	12,33
MILANO	2.949	88,00	402	12,00	35.987	86,25	5.738	13,75
MANTOVA	114	77,55	33	22,45	4.155	81,55	940	18,45
PAVIA	377	80,38	92	19,62	4.883	92,45	399	7,55
SONDRIO	72	90,00	8	10,00	2.364	91,63	216	8,37
VARESE	436	86,00	71	14,00	9.797	91,52	908	8,48
<b>LOMBARDIA</b>	<b>6.305</b>	<b>87,86</b>	<b>871</b>	<b>12,14</b>	<b>102.014</b>	<b>89,16</b>	<b>12.404</b>	<b>10,84</b>
BOLZANO	314	79,09	83	20,91	6.515	88,52	845	11,48
TRENTO	370	79,91	93	20,09	5.975	77,21	1.764	22,79
<b>TRENTINO A.A.</b>	<b>684</b>	<b>79,53</b>	<b>176</b>	<b>20,47</b>	<b>12.490</b>	<b>82,72</b>	<b>2.609</b>	<b>17,28</b>
BELLUNO	527	74,75	178	25,25	1.728	81,05	404	18,95
PADOVA	654	85,38	112	14,62	10.041	87,01	1.499	12,99
ROVIGO	58	72,50	22	27,50	2.698	83,12	548	16,88
TREVISO	229	89,11	28	10,89	11.024	93,76	734	6,24
VENEZIA	174	72,20	67	27,80	8.627	85,54	1.458	14,46
VICENZA	197	74,06	69	25,94	10.187	84,99	1.799	15,01
VERONA	943	76,42	291	23,58	9.882	75,53	3.201	24,47
<b>VENETO</b>	<b>2.782</b>	<b>78,39</b>	<b>767</b>	<b>21,61</b>	<b>54.187</b>	<b>84,89</b>	<b>9.643</b>	<b>15,11</b>
GORIZIA	180	83,72	35	16,28	1.244	83,21	251	16,79
PORDENONE	470	88,01	64	11,99	2.504	89,52	293	10,48
TRIESTE	648	91,27	62	8,73	1.928	85,73	321	14,27
UDINE	53	38,69	84	61,31	5.216	79,67	1.331	20,33
<b>FRIULI V.G.</b>	<b>1.351</b>	<b>84,65</b>	<b>245</b>	<b>15,35</b>	<b>10.892</b>	<b>83,22</b>	<b>2.196</b>	<b>16,78</b>
GENOVA	915	69,90	394	30,10	8.469	75,21	2.792	24,79
IMPERIA	376	67,99	177	32,01	2.210	82,31	475	17,69
LA SPEZIA	165	73,99	58	26,01	2.142	84,76	385	15,24
SAVONA	429	85,63	72	14,37	2.985	92,64	237	7,36
<b>LIGURIA</b>	<b>1.885</b>	<b>72,89</b>	<b>701</b>	<b>27,11</b>	<b>15.806</b>	<b>80,25</b>	<b>3.889</b>	<b>19,75</b>
BOLOGNA	375	80,13	93	19,87	9.184	89,06	1.128	10,94
FERRARA	153	74,27	53	25,73	3.325	83,04	679	16,96
FORLI	113	71,97	44	28,03	3.976	76,56	1.217	23,44
MODENA	179	71,60	71	28,40	6.798	82,48	1.444	17,52
PIACENZA	244	89,71	28	10,29	2.715	90,29	292	9,71
PARMA	108	75,52	35	24,48	4.346	81,75	970	18,25
RAVENNA	315	76,27	98	23,73	3.141	80,79	747	19,21
REGGIO EMILIA	704	85,54	119	14,46	4.794	84,92	851	15,08
RIMINI	230	92,00	20	8,00	4.453	89,69	512	10,31
<b>EMILIA ROMAGNA</b>	<b>2.421</b>	<b>81,19</b>	<b>561</b>	<b>18,81</b>	<b>42.732</b>	<b>84,50</b>	<b>7.840</b>	<b>15,50</b>
<b>ITALIA SETT.</b>	<b>18.005</b>	<b>83,34</b>	<b>3.599</b>	<b>16,66</b>	<b>286.182</b>	<b>86,15</b>	<b>46.001</b>	<b>13,85</b>

# ESAMI DI GUIDA

	PRIVATISTI				AUTOSCUOLE			
	IDONEI	%	RESPINTI	%	IDONEI	%	RESPINTI	%
AREZZO	335	83,75	65	16,25	3.318	87,18	488	12,82
FIRENZE	1.886	75,90	599	24,10	8.715	78,51	2.386	21,49
GROSSETO	358	88,83	45	11,17	1.929	86,39	304	13,61
LIVORNO	865	87,20	127	12,80	2.942	87,51	420	12,49
LUCCA	530	91,70	48	8,30	3.779	92,04	327	7,96
MASSA CARRARA	157	84,86	28	15,14	2.153	84,30	401	15,70
PISA	737	75,90	234	24,10	5.046	91,80	451	8,20
PRATO	102	83,61	20	16,39	1.925	77,75	551	22,25
PISTOIA	448	82,35	96	17,65	2.421	76,16	758	23,84
SIENA	762	93,73	51	6,27	2.323	88,23	310	11,77
<b>TOSCANA</b>	<b>6.180</b>	<b>82,48</b>	<b>1.313</b>	<b>17,52</b>	<b>34.551</b>	<b>84,38</b>	<b>6.396</b>	<b>15,62</b>
ANCONA	509	81,83	113	18,17	5.077	89,79	577	10,21
ASCOLI PICENO	440	94,42	26	5,58	4.255	92,42	349	7,58
MACERATA	319	87,40	46	12,60	3.427	90,49	360	9,51
PESARO	204	83,61	40	16,39	4.254	90,51	446	9,49
<b>MARCHE</b>	<b>1.472</b>	<b>86,74</b>	<b>225</b>	<b>13,26</b>	<b>17.013</b>	<b>90,76</b>	<b>1.732</b>	<b>9,24</b>
PERUGIA	257	90,49	27	9,51	7.313	84,69	1.322	15,31
TERNI	103	73,05	38	26,95	2.019	77,68	580	22,32
<b>UMBRIA</b>	<b>360</b>	<b>84,71</b>	<b>65</b>	<b>15,29</b>	<b>9.332</b>	<b>83,07</b>	<b>1.902</b>	<b>16,93</b>
FROSINONE	690	96,91	22	3,09	5.905	96,35	224	3,65
LATINA	306	90,53	32	9,47	7.679	94,05	486	5,95
RIETI	280	89,46	33	10,54	1.621	82,45	345	17,55
ROMA	7.265	88,55	939	11,45	42.417	85,27	7.328	14,73
VITERBO	838	91,99	73	8,01	2.599	91,87	230	8,13
<b>LAZIO</b>	<b>9.379</b>	<b>89,51</b>	<b>1.099</b>	<b>10,49</b>	<b>60.221</b>	<b>87,49</b>	<b>8.613</b>	<b>12,51</b>
L'AQUILA	229	90,16	25	9,84	3.346	93,75	223	6,25
CHIETI	510	84,58	93	15,42	4.228	90,42	448	9,58
PESCARA	991	77,12	294	22,88	2.949	79,92	741	20,08
TERAMO	475	94,81	26	5,19	3.067	95,07	159	4,93
<b>ABRUZZO</b>	<b>2.205</b>	<b>83,43</b>	<b>438</b>	<b>16,57</b>	<b>13.590</b>	<b>89,64</b>	<b>1.571</b>	<b>10,36</b>
CAMPOBASSO	308	95,65	14	4,35	2.677	95,61	123	4,39
ISERNIA	113	99,12	1	0,88	1.271	99,30	9	0,70
<b>MOLISE</b>	<b>421</b>	<b>96,56</b>	<b>15</b>	<b>3,44</b>	<b>3.948</b>	<b>96,76</b>	<b>132</b>	<b>3,24</b>
<b>ITALIA CENTRALE</b>	<b>20.017</b>	<b>86,38</b>	<b>3.155</b>	<b>13,62</b>	<b>138.655</b>	<b>87,20</b>	<b>20.346</b>	<b>12,80</b>
AVELLINO	375	93,52	26	6,48	4.542	95,14	232	4,86
BENEVENTO	189	93,56	13	6,44	3.624	95,27	180	4,73
CASERTA	505	94,75	28	5,25	13.359	96,42	496	3,58
NAPOLI	2.136	96,52	77	3,48	48.442	97,88	1.049	2,12
SALERNO	1.000	95,06	52	4,94	14.087	97,45	369	2,55
<b>CAMPANIA</b>	<b>4.205</b>	<b>95,55</b>	<b>196</b>	<b>4,45</b>	<b>84.054</b>	<b>97,31</b>	<b>2.326</b>	<b>2,69</b>
MATERA	376	96,91	12	3,09	2.845	96,02	118	3,98
POTENZA	763	98,45	12	1,55	4.095	98,65	56	1,35
<b>BASILICATA</b>	<b>1.139</b>	<b>97,94</b>	<b>24</b>	<b>2,06</b>	<b>6.940</b>	<b>97,55</b>	<b>174</b>	<b>2,45</b>
BARI	1.457	96,17	58	3,83	18.029	96,27	698	3,73
BRINDISI	274	92,88	21	7,12	4.755	95,83	207	4,17
FOGGIA	355	98,34	6	1,66	8.831	98,87	101	1,13
LECCE	1.125	98,08	22	1,92	9.572	98,63	133	1,37
TARANTO	531	81,94	117	18,06	6.087	90,57	634	9,43
<b>PUGLIA</b>	<b>3.742</b>	<b>94,35</b>	<b>224</b>	<b>5,65</b>	<b>47.274</b>	<b>96,39</b>	<b>1.773</b>	<b>3,61</b>
COSENZA	432	96,43	16	3,57	9.109	95,00	479	5,00
CATANZARO	417	99,52	2	0,48	4.148	97,39	111	2,61
CROTONE	218	93,56	15	6,44	2.308	96,61	81	3,39
REGGIO CALABRIA	401	95,93	17	4,07	7.585	97,66	182	2,34
VIBO VALENTIA	347	99,14	3	0,86	1.990	97,60	49	2,40
<b>CALABRIA</b>	<b>1.815</b>	<b>97,16</b>	<b>53</b>	<b>2,84</b>	<b>25.140</b>	<b>96,54</b>	<b>902</b>	<b>3,46</b>
<b>ITALIA MERID.</b>	<b>10.901</b>	<b>95,64</b>	<b>497</b>	<b>4,36</b>	<b>163.408</b>	<b>96,93</b>	<b>5.175</b>	<b>3,07</b>



# ESAMI DI GUIDA

	PRIVATISTI				AUTOSCUOLE			
	IDONEI	%	RESPINTI	%	IDONEI	%	RESPINTI	%
AGRIGENTO	467	91,57	43	8,43	5.819	95,55	271	4,45
CALTANISSETTA	302	92,92	23	7,08	3.417	92,75	267	7,25
CATANIA	1.100	89,58	128	10,42	15.130	94,23	927	5,77
ENNA	146	97,99	3	2,01	2.513	98,39	41	1,61
MESSINA	734	97,48	19	2,52	8.130	98,86	94	1,14
PALERMO	2.149	93,88	140	6,12	13.928	95,55	649	4,45
RAGUSA	337	88,92	42	11,08	4.218	92,85	325	7,15
SIRACUSA	641	87,45	92	12,55	4.720	93,45	331	6,55
TRAPANI	835	94,35	50	5,65	4.911	93,85	322	6,15
<b>SICILIA</b>	<b>6.711</b>	<b>92,55</b>	<b>540</b>	<b>7,45</b>	<b>62.786</b>	<b>95,11</b>	<b>3.227</b>	<b>4,89</b>
CAGLIARI	1.050	69,12	469	30,88	6.318	63,61	3.615	36,39
NUORO	368	91,54	34	8,46	2.091	88,23	279	11,77
ORISTANO	337	91,58	31	8,42	1.421	90,63	147	9,38
SASSARI	1.121	81,59	253	18,41	3.889	80,53	940	19,47
<b>SARDEGNA</b>	<b>2.876</b>	<b>78,51</b>	<b>787</b>	<b>21,49</b>	<b>13.719</b>	<b>73,36</b>	<b>4.981</b>	<b>26,64</b>
<b>ITALIA INSULARE</b>	<b>9.587</b>	<b>87,84</b>	<b>1.327</b>	<b>12,16</b>	<b>76.505</b>	<b>90,31</b>	<b>8.208</b>	<b>9,69</b>
<b>NAZIONALE</b>	<b>58.510</b>	<b>87,21</b>	<b>8.578</b>	<b>12,79</b>	<b>664.750</b>	<b>89,29</b>	<b>79.730</b>	<b>10,71</b>

# ESAMI DI GUIDA (uomini)

	CATEGORIE PATENTI INFERIORI (A,B,BE)				ALTRE CATEGORIE PATENTI			
	IDONEI	%	RESPINTI	%	IDONEI	%	RESPINTI	%
AOSTA	770	89,02	95	10,98	135	93,10	10	6,90
<b>VALLE D'AOSTA</b>	<b>770</b>	<b>89,02</b>	<b>95</b>	<b>10,98</b>	<b>135</b>	<b>93,10</b>	<b>10</b>	<b>6,90</b>
ALESSANDRIA	2.395	90,65	247	9,35	140	85,37	24	14,63
ASTI	1.353	89,78	154	10,22	115	90,55	12	9,45
BIELLA	1.068	86,55	166	13,45	89	88,12	12	11,88
CUNEO	4.412	97,12	131	2,88	475	95,00	25	5,00
NOVARA	2.049	95,08	106	4,92	131	90,97	13	9,03
TORINO	12.994	86,05	2.106	13,95	1.162	95,32	57	4,68
VERBANIA	1.698	98,66	23	1,34	405	96,43	15	3,57
VERCELLI	1.265	97,46	33	2,54	109	98,20	2	1,80
<b>PIEMONTE</b>	<b>27.234</b>	<b>90,18</b>	<b>2.966</b>	<b>9,82</b>	<b>2.626</b>	<b>94,26</b>	<b>160</b>	<b>5,74</b>
BERGAMO	7.997	96,31	306	3,69	859	93,98	55	6,02
BRESCIA	8.300	92,42	681	7,58	794	94,41	47	5,59
COMO	4.084	94,32	246	5,68	416	93,91	27	6,09
CREMONA	2.322	95,44	111	4,56	297	97,06	9	2,94
LECCO	2.171	92,19	184	7,81	183	91,96	16	8,04
LODI	1.334	90,75	136	9,25	52	96,30	2	3,70
MILANO	22.372	89,67	2.578	10,33	829	88,95	103	11,05
MANTOVA	2.399	85,16	418	14,84	266	96,38	10	3,62
PAVIA	2.941	92,19	249	7,81	154	98,72	2	1,28
SONDRIO	1.398	94,01	89	5,99	133	84,71	24	15,29
VARESE	5.718	93,72	383	6,28	418	96,31	16	3,69
<b>LOMBARDIA</b>	<b>61.036</b>	<b>91,90</b>	<b>5.381</b>	<b>8,10</b>	<b>4.401</b>	<b>93,40</b>	<b>311</b>	<b>6,60</b>
BOLZANO	3.665	89,89	412	10,11	790	95,99	33	4,01
TRENTO	3.590	82,13	781	17,87	317	91,35	30	8,65
<b>TRENTINO A.A.</b>	<b>7.255</b>	<b>85,88</b>	<b>1.193</b>	<b>14,12</b>	<b>1.107</b>	<b>94,62</b>	<b>63</b>	<b>5,38</b>
BELLUNO	1.286	84,83	230	15,17	107	87,70	15	12,30
PADOVA	5.887	90,39	626	9,61	414	95,39	20	4,61
ROVIGO	1.550	87,08	230	12,92	132	94,29	8	5,71
TREVISO	6.012	95,04	314	4,96	876	99,89	1	0,11
VENEZIA	4.490	88,40	589	11,60	810	97,71	19	2,29
VICENZA	5.765	89,02	711	10,98	331	96,22	13	3,78
VERONA	6.013	78,89	1.609	21,11	512	90,46	54	9,54
<b>VENETO</b>	<b>31.002</b>	<b>87,80</b>	<b>4.309</b>	<b>12,20</b>	<b>3.182</b>	<b>96,07</b>	<b>130</b>	<b>3,93</b>
GORIZIA	749	87,09	111	12,91	119	83,80	23	16,20
PORDENONE	1.621	92,42	133	7,58	119	86,86	18	13,14
TRIESTE	1.466	89,39	174	10,61	81	97,59	2	2,41
UDINE	2.887	83,27	580	16,73	216	86,40	34	13,60
<b>FRIULI V.G.</b>	<b>6.723</b>	<b>87,07</b>	<b>998</b>	<b>12,93</b>	<b>535</b>	<b>87,42</b>	<b>77</b>	<b>12,58</b>
GENOVA	5.550	78,50	1.520	21,50	464	90,80	47	9,20
IMPERIA	1.556	82,85	322	17,15	100	99,01	1	0,99
LA SPEZIA	1.282	87,21	188	12,79	134	86,45	21	13,55
SAVONA	1.967	93,31	141	6,69	154	95,06	8	4,94
<b>LIGURIA</b>	<b>10.355</b>	<b>82,67</b>	<b>2.171</b>	<b>17,33</b>	<b>852</b>	<b>91,71</b>	<b>77</b>	<b>8,29</b>
BOLOGNA	5.381	91,31	512	8,69	293	91,56	27	8,44
FERRARA	1.924	86,82	292	13,18	159	96,95	5	3,05
FORLI	2.331	81,82	518	18,18	197	96,57	7	3,43
MODENA	3.837	85,97	626	14,03	296	97,05	9	2,95
PIACENZA	1.591	92,66	126	7,34	141	95,27	7	4,73
PARMA	2.446	86,77	373	13,23	177	93,16	13	6,84
RAVENNA	1.886	84,23	353	15,77	170	83,33	34	16,67
REGGIO EMILIA	3.049	88,43	399	11,57	311	90,94	31	9,06
RIMINI	2.597	92,16	221	7,84	316	98,44	5	1,56
<b>EMILIA ROMAGNA</b>	<b>25.041</b>	<b>87,98</b>	<b>3.420</b>	<b>12,02</b>	<b>2.060</b>	<b>93,72</b>	<b>138</b>	<b>6,28</b>
<b>ITALIA SETT.</b>	<b>169.416</b>	<b>89,19</b>	<b>20.533</b>	<b>10,81</b>	<b>14.898</b>	<b>93,91</b>	<b>966</b>	<b>6,09</b>

# ESAMI DI GUIDA (uomini)

	CATEGORIE PATENTI INFERIORI (A,B,BE)				ALTRE CATEGORIE PATENTI			
	IDONEI	%	RESPINTI	%	IDONEI	%	RESPINTI	%
AREZZO	2.016	89,44	238	10,56	151	83,89	29	16,11
FIRENZE	6.109	81,40	1.396	18,60	330	94,02	21	5,98
GROSSETO	1.303	90,80	132	9,20	87	85,29	15	14,71
LIVORNO	2.189	89,82	248	10,18	116	86,57	18	13,43
LUCCA	2.379	94,74	132	5,26	203	95,31	10	4,69
MASSA CARRARA	1.315	87,20	193	12,80	138	81,66	31	18,34
PISA	2.870	89,16	349	10,84	808	98,30	14	1,70
PRATO	1.111	80,39	271	19,61	46	80,70	11	19,30
PISTOIA	1.582	82,14	344	17,86	110	80,29	27	19,71
SIENA	1.756	93,65	119	6,35	110	86,61	17	13,39
<b>TOSCANA</b>	<b>22.630</b>	<b>86,86</b>	<b>3.422</b>	<b>13,14</b>	<b>2.099</b>	<b>91,58</b>	<b>193</b>	<b>8,42</b>
ANCONA	3.175	91,55	293	8,45	276	89,61	32	10,39
ASCOLI PICENO	2.696	94,80	148	5,20	231	95,85	10	4,15
MACERATA	2.062	92,76	161	7,24	203	93,55	14	6,45
PESARO	2.471	92,27	207	7,73	267	94,68	15	5,32
<b>MARCHE</b>	<b>10.404</b>	<b>92,79</b>	<b>809</b>	<b>7,21</b>	<b>977</b>	<b>93,23</b>	<b>71</b>	<b>6,77</b>
PERUGIA	4.082	90,83	412	9,17	426	97,04	13	2,96
TERNI	1.194	82,97	245	17,03	97	96,04	4	3,96
<b>UMBRIA</b>	<b>5.276</b>	<b>88,93</b>	<b>657</b>	<b>11,07</b>	<b>523</b>	<b>96,85</b>	<b>17</b>	<b>3,15</b>
FROSINONE	3.604	97,56	90	2,44	475	94,43	28	5,57
LATINA	4.523	94,96	240	5,04	443	97,15	13	2,85
RIETI	1.024	86,20	164	13,80	153	94,44	9	5,56
ROMA	28.160	89,27	3.386	10,73	1.530	89,11	187	10,89
VITERBO	1.874	93,65	127	6,35	163	95,88	7	4,12
<b>LAZIO</b>	<b>39.185</b>	<b>90,72</b>	<b>4.007</b>	<b>9,28</b>	<b>2.764</b>	<b>91,89</b>	<b>244</b>	<b>8,11</b>
L'AQUILA	1.856	94,89	100	5,11	273	94,79	15	5,21
CHIETI	2.752	92,47	224	7,53	175	85,78	29	14,22
PESCARA	2.286	82,29	492	17,71	165	92,70	13	7,30
TERAMO	1.937	96,13	78	3,87	217	98,19	4	1,81
<b>ABRUZZO</b>	<b>8.831</b>	<b>90,81</b>	<b>894</b>	<b>9,19</b>	<b>830</b>	<b>93,15</b>	<b>61</b>	<b>6,85</b>
CAMPOBASSO	1.595	97,02	49	2,98	277	98,58	4	1,42
ISERNIA	740	99,33	5	0,67	137	98,56	2	1,44
<b>MOLISE</b>	<b>2.335</b>	<b>97,74</b>	<b>54</b>	<b>2,26</b>	<b>414</b>	<b>98,57</b>	<b>6</b>	<b>1,43</b>
<b>ITALIA CENTRALE</b>	<b>88.661</b>	<b>90,01</b>	<b>9.843</b>	<b>9,99</b>	<b>7.607</b>	<b>92,78</b>	<b>592</b>	<b>7,22</b>
AVELLINO	2.794	95,85	121	4,15	143	95,97	6	4,03
BENEVENTO	2.151	96,72	73	3,28	134	89,93	15	10,07
CASERTA	7.884	97,12	234	2,88	884	97,14	26	2,86
NAPOLI	29.760	98,21	543	1,79	2.643	98,40	43	1,60
SALERNO	8.680	97,92	184	2,08	689	93,11	51	6,89
<b>CAMPANIA</b>	<b>51.268</b>	<b>97,80</b>	<b>1.155</b>	<b>2,20</b>	<b>4.493</b>	<b>96,96</b>	<b>141</b>	<b>3,04</b>
MATERA	1.715	97,17	50	2,83	339	99,71	1	0,29
POTENZA	2.568	99,00	26	1,00	363	98,37	6	1,63
<b>BASILICATA</b>	<b>4.283</b>	<b>98,26</b>	<b>76</b>	<b>1,74</b>	<b>702</b>	<b>99,01</b>	<b>7</b>	<b>0,99</b>
BARI	11.027	97,14	325	2,86	864	98,74	11	1,26
BRINDISI	2.815	96,47	103	3,53	328	99,09	3	0,91
FOGGIA	5.148	99,48	27	0,52	638	97,70	15	2,30
LECCE	6.038	98,95	64	1,05	504	99,21	4	0,79
TARANTO	3.683	91,34	349	8,66	327	99,70	1	0,30
<b>PUGLIA</b>	<b>28.711</b>	<b>97,07</b>	<b>868</b>	<b>2,93</b>	<b>2.661</b>	<b>98,74</b>	<b>34</b>	<b>1,26</b>
COSENZA	5.130	96,77	171	3,23	698	98,73	9	1,27
CATANZARO	2.537	98,72	33	1,28	153	92,73	12	7,27
CROTONE	1.318	97,56	33	2,44	279	100,00	0	0,00
REGGIO CALABRIA	4.607	98,10	89	1,90	407	95,32	20	4,68
VIBO VALENTIA	1.328	98,44	21	1,56	115	99,14	1	0,86
<b>CALABRIA</b>	<b>14.920</b>	<b>97,73</b>	<b>347</b>	<b>2,27</b>	<b>1.652</b>	<b>97,52</b>	<b>42</b>	<b>2,48</b>
<b>ITALIA MERID.</b>	<b>99.182</b>	<b>97,59</b>	<b>2.446</b>	<b>2,41</b>	<b>9.508</b>	<b>97,70</b>	<b>224</b>	<b>2,30</b>

## ESAMI DI GUIDA (uomini)

	CATEGORIE PATENTI INFERIORI (A,B,BE)				ALTRE CATEGORIE PATENTI			
	IDONEI	%	RESPINTI	%	IDONEI	%	RESPINTI	%
AGRIGENTO	3.470	95,86	150	4,14	367	98,39	6	1,61
CALTANISSETTA	2.048	94,20	126	5,80	309	97,17	9	2,83
CATANIA	9.461	94,89	510	5,11	665	95,27	33	4,73
ENNA	1.531	98,84	18	1,16	116	99,15	1	0,85
MESSINA	5.119	99,13	45	0,87	342	100,00	0	0,00
PALERMO	9.505	95,59	439	4,41	602	94,06	38	5,94
RAGUSA	2.588	94,28	157	5,72	237	97,93	5	2,07
SIRACUSA	3.177	93,91	206	6,09	175	98,87	2	1,13
TRAPANI	3.168	94,96	168	5,04	273	97,15	8	2,85
<b>SICILIA</b>	<b>40.067</b>	<b>95,66</b>	<b>1.819</b>	<b>4,34</b>	<b>3.086</b>	<b>96,80</b>	<b>102</b>	<b>3,20</b>
CAGLIARI	4.092	70,21	1.736	29,79	396	85,71	66	14,29
NUORO	1.311	93,84	86	6,16	149	98,03	3	1,97
ORISTANO	924	92,77	72	7,23	118	98,33	2	1,67
SASSARI	2.863	87,31	416	12,69	158	93,49	11	6,51
<b>SARDEGNA</b>	<b>9.190</b>	<b>79,91</b>	<b>2.310</b>	<b>20,09</b>	<b>821</b>	<b>90,92</b>	<b>82</b>	<b>9,08</b>
<b>ITALIA INSULARE</b>	<b>49.257</b>	<b>92,27</b>	<b>4.129</b>	<b>7,73</b>	<b>3.907</b>	<b>95,50</b>	<b>184</b>	<b>4,50</b>
<b>NAZIONALE</b>	<b>406.516</b>	<b>91,67</b>	<b>36.951</b>	<b>8,33</b>	<b>35.920</b>	<b>94,81</b>	<b>1.966</b>	<b>5,19</b>

# ESAMI DI GUIDA (donne)

	CATEGORIE PATENTI INFERIORI (A-B-BE)				ALTRE CATEGORIE PATENTI			
	IDONEI	%	RESPINTI	%	IDONEI	%	RESPINTI	%
AOSTA	524	73,39	190	26,61	2	100,00	0	0,00
<b>VALLE D'AOSTA</b>	<b>524</b>	<b>73,39</b>	<b>190</b>	<b>26,61</b>	<b>2</b>	<b>100,00</b>	<b>0</b>	<b>0,00</b>
ALESSANDRIA	1.713	78,69	464	21,31	7	87,50	1	12,50
ASTI	862	76,28	268	23,72	7	87,50	1	12,50
BIELLA	791	78,94	211	21,06	7	77,78	2	22,22
CUNEO	3.162	93,77	210	6,23	27	90,00	3	10,00
NOVARA	1.515	90,12	166	9,88	11	100,00	0	0,00
TORINO	9.373	76,73	2.842	23,27	91	88,35	12	11,65
VERBANIA	905	94,07	57	5,93	10	100,00	0	0,00
VERCELLI	861	95,56	40	4,44	5	100,00	0	0,00
<b>PIEMONTE</b>	<b>19.182</b>	<b>81,83</b>	<b>4.258</b>	<b>18,17</b>	<b>165</b>	<b>89,67</b>	<b>19</b>	<b>10,33</b>
BERGAMO	5.643	93,15	415	6,85	51	87,93	7	12,07
BRESCIA	5.863	82,83	1.215	17,17	19	79,17	5	20,83
COMO	2.629	88,55	340	11,45	29	96,67	1	3,33
CREMONA	1.706	90,70	175	9,30	12	92,31	1	7,69
LECCO	1.428	83,12	290	16,88	5	71,43	2	28,57
LODI	984	83,32	197	16,68	7	100,00	0	0,00
MILANO	15.649	82,00	3.436	18,00	86	78,90	23	21,10
MANTOVA	1.592	74,60	542	25,40	12	80,00	3	20,00
PAVIA	2.157	90,03	239	9,97	8	88,89	1	11,11
SONDRIO	904	89,15	110	10,85	1	50,00	1	50,00
VARESE	4.073	87,59	577	12,41	24	88,89	3	11,11
<b>LOMBARDIA</b>	<b>42.628</b>	<b>84,98</b>	<b>7.536</b>	<b>15,02</b>	<b>254</b>	<b>84,39</b>	<b>47</b>	<b>15,61</b>
BOLZANO	2.344	82,97	481	17,03	30	93,75	2	6,25
TRENTO	2.413	69,92	1.038	30,08	25	75,76	8	24,24
<b>TRENTINO A.A.</b>	<b>4.757</b>	<b>75,80</b>	<b>1.519</b>	<b>24,20</b>	<b>55</b>	<b>84,62</b>	<b>10</b>	<b>15,38</b>
BELLUNO	853	71,86	334	28,14	9	75,00	3	25,00
PADOVA	4.363	81,98	959	18,02	31	83,78	6	16,22
ROVIGO	1.062	76,18	332	23,82	12	100,00	0	0,00
TREVISO	4.334	90,67	446	9,33	31	96,88	1	3,13
VENEZIA	3.477	79,15	916	20,85	24	96,00	1	4,00
VICENZA	4.264	78,86	1.143	21,14	24	96,00	1	4,00
VERONA	4.278	70,20	1.816	29,80	22	62,86	13	37,14
<b>VENETO</b>	<b>22.632</b>	<b>79,19</b>	<b>5.946</b>	<b>20,81</b>	<b>153</b>	<b>85,96</b>	<b>25</b>	<b>14,04</b>
GORIZIA	555	78,50	152	21,50	1	100,00	0	0,00
PORDENONE	1.224	85,65	205	14,35	10	90,91	1	9,09
TRIESTE	1.023	83,24	206	16,76	6	85,71	1	14,29
UDINE	2.155	72,93	800	27,07	11	91,67	1	8,33
<b>FRIULI V.G.</b>	<b>4.957</b>	<b>78,43</b>	<b>1.363</b>	<b>21,57</b>	<b>28</b>	<b>90,32</b>	<b>3</b>	<b>9,68</b>
GENOVA	3.337	67,37	1.616	32,63	33	91,67	3	8,33
IMPERIA	927	73,81	329	26,19	3	100,00	0	0,00
LA SPEZIA	880	79,28	230	20,72	11	73,33	4	26,67
SAVONA	1.284	88,98	159	11,02	9	90,00	1	10,00
<b>LIGURIA</b>	<b>6.428</b>	<b>73,36</b>	<b>2.334</b>	<b>26,64</b>	<b>56</b>	<b>87,50</b>	<b>8</b>	<b>12,50</b>
BOLOGNA	3.852	85,03	678	14,97	33	89,19	4	10,81
FERRARA	1.379	76,15	432	23,85	16	84,21	3	15,79
FORLI	1.550	67,83	735	32,17	11	91,67	1	8,33
MODENA	2.827	76,26	880	23,74	17	100,00	0	0,00
PIACENZA	1.220	86,77	186	13,23	7	87,50	1	12,50
PARMA	1.817	74,84	611	25,16	14	63,64	8	36,36
RAVENNA	1.393	75,30	457	24,70	7	87,50	1	12,50
REGGIO EMILIA	2.129	79,83	538	20,17	9	81,82	2	18,18
RIMINI	1.760	85,19	306	14,81	10	100,00	0	0,00
<b>EMILIA ROMAGNA</b>	<b>17.928</b>	<b>78,80</b>	<b>4.823</b>	<b>21,20</b>	<b>124</b>	<b>86,11</b>	<b>20</b>	<b>13,89</b>
<b>ITALIA SETT.</b>	<b>119.036</b>	<b>89,19</b>	<b>27.969</b>	<b>10,81</b>	<b>837</b>	<b>93,91</b>	<b>132</b>	<b>6,09</b>

# ESAMI DI GUIDA (donne)

	CATEGORIE PATENTI INFERIORI (A-B-BE)				ALTRE CATEGORIE PATENTI			
	IDONEI	%	RESPINTI	%	IDONEI	%	RESPINTI	%
AREZZO	1.478	83,93	283	16,07	8	72,73	3	27,27
FIRENZE	4.147	72,58	1.567	27,42	15	93,75	1	6,25
GROSSETO	896	81,75	200	18,25	1	33,33	2	66,67
LIVORNO	1.500	84,27	280	15,73	2	66,67	1	33,33
LUCCA	1.717	88,05	233	11,95	10	100,00	0	0,00
MASSA CARRARA	851	80,59	205	19,41	6	100,00	0	0,00
PISA	2.069	86,53	322	13,47	36	100,00	0	0,00
PRATO	868	75,15	287	24,85	2	50,00	2	50,00
PISTOIA	1.166	70,92	478	29,08	11	68,75	5	31,25
SIENA	1.213	84,35	225	15,65	6	100,00	0	0,00
<b>TOSCANA</b>	<b>15.905</b>	<b>79,58</b>	<b>4.080</b>	<b>20,42</b>	<b>97</b>	<b>87,39</b>	<b>14</b>	<b>12,61</b>
ANCONA	2.119	85,34	364	14,66	16	94,12	1	5,88
ASCOLI PICENO	1.754	89,08	215	10,92	14	87,50	2	12,50
MACERATA	1.471	86,53	229	13,47	10	83,33	2	16,67
PESARO	1.706	86,64	263	13,36	14	93,33	1	6,67
<b>MARCHE</b>	<b>7.050</b>	<b>86,81</b>	<b>1.071</b>	<b>13,19</b>	<b>54</b>	<b>90,00</b>	<b>6</b>	<b>10,00</b>
PERUGIA	3.023	76,61	923	23,39	39	97,50	1	2,50
TERNI	827	69,15	369	30,85	4	100,00	0	0,00
<b>UMBRIA</b>	<b>3.850</b>	<b>74,87</b>	<b>1.292</b>	<b>25,13</b>	<b>43</b>	<b>97,73</b>	<b>1</b>	<b>2,27</b>
FROSINONE	2.489	95,18	126	4,82	27	93,10	2	6,90
LATINA	2.998	91,91	264	8,09	21	95,45	1	4,55
RIETI	717	77,93	203	22,07	7	77,78	2	22,22
ROMA	19.871	80,94	4.679	19,06	121	88,97	15	11,03
VITERBO	1.393	89,24	168	10,76	7	87,50	1	12,50
<b>LAZIO</b>	<b>27.468</b>	<b>83,47</b>	<b>5.440</b>	<b>16,53</b>	<b>183</b>	<b>89,71</b>	<b>21</b>	<b>10,29</b>
L'AQUILA	1.436	91,58	132	8,42	10	90,91	1	9,09
CHIETI	1.800	86,29	286	13,71	11	84,62	2	15,38
PESCARA	1.478	73,61	530	26,39	11	100,00	0	0,00
TERAMO	1.371	93,14	101	6,86	17	89,47	2	10,53
<b>ABRUZZO</b>	<b>6.085</b>	<b>85,30</b>	<b>1.049</b>	<b>14,70</b>	<b>49</b>	<b>90,74</b>	<b>5</b>	<b>9,26</b>
CAMPOBASSO	1.095	92,95	83	7,05	18	94,74	1	5,26
ISERNIA	503	99,41	3	0,59	4	100,00	0	0,00
<b>MOLISE</b>	<b>1.598</b>	<b>94,89</b>	<b>86</b>	<b>5,11</b>	<b>22</b>	<b>95,65</b>	<b>1</b>	<b>4,35</b>
<b>ITALIA CENTRALE</b>	<b>61.956</b>	<b>90,01</b>	<b>13.018</b>	<b>9,99</b>	<b>448</b>	<b>92,78</b>	<b>48</b>	<b>7,22</b>
AVELLINO	1.974	93,82	130	6,18	6	85,71	1	14,29
BENEVENTO	1.520	93,54	105	6,46	8	100,00	0	0,00
CASERTA	5.070	95,05	264	4,95	26	100,00	0	0,00
NAPOLI	18.049	97,11	538	2,89	126	98,44	2	1,56
SALERNO	5.697	96,87	184	3,13	21	91,30	2	8,70
<b>CAMPANIA</b>	<b>32.311</b>	<b>96,36</b>	<b>1.221</b>	<b>3,64</b>	<b>187</b>	<b>97,40</b>	<b>5</b>	<b>2,60</b>
MATERA	1.150	93,57	79	6,43	17	100,00	0	0,00
POTENZA	1.919	98,16	36	1,84	8	100,00	0	0,00
<b>BASILICATA</b>	<b>3.069</b>	<b>96,39</b>	<b>115</b>	<b>3,61</b>	<b>25</b>	<b>100,00</b>	<b>0</b>	<b>0,00</b>
BARI	7.566	94,74	420	5,26	29	100,00	0	0,00
BRINDISI	1.870	93,88	122	6,12	16	100,00	0	0,00
FOGGIA	3.377	98,11	65	1,89	23	100,00	0	0,00
LECCE	4.139	97,96	86	2,04	16	94,12	1	5,88
TARANTO	2.574	86,61	398	13,39	34	91,89	3	8,11
<b>PUGLIA</b>	<b>19.526</b>	<b>94,71</b>	<b>1.091</b>	<b>5,29</b>	<b>118</b>	<b>96,72</b>	<b>4</b>	<b>3,28</b>
COSENZA	3.678	92,18	312	7,82	35	92,11	3	7,89
CATANZARO	1.870	96,49	68	3,51	5	100,00	0	0,00
CROTONE	922	93,60	63	6,40	7	100,00	0	0,00
REGGIO CALABRIA	2.957	97,11	88	2,89	15	88,24	2	11,76
VIBO VALENTIA	890	96,74	30	3,26	4	100,00	0	0,00
<b>CALABRIA</b>	<b>10.317</b>	<b>94,84</b>	<b>561</b>	<b>5,16</b>	<b>66</b>	<b>92,96</b>	<b>5</b>	<b>7,04</b>
<b>ITALIA MERID.</b>	<b>65.223</b>	<b>97,59</b>	<b>2.988</b>	<b>2,41</b>	<b>396</b>	<b>97,70</b>	<b>14</b>	<b>2,30</b>

## ESAMI DI GUIDA (donne)

	CATEGORIE PATENTI INFERIORI (A-B-BE)				ALTRE CATEGORIE PATENTI			
	IDONEI	%	RESPINTI	%	IDONEI	%	RESPINTI	%
AGRIGENTO	2.421	93,87	158	6,13	28	100,00	0	0,00
CALTANISSETTA	1.349	89,81	153	10,19	13	86,67	2	13,33
CATANIA	6.084	92,27	510	7,73	20	90,91	2	9,09
ENNA	1.006	97,58	25	2,42	6	100,00	0	0,00
MESSINA	3.384	98,03	68	1,97	19	100,00	0	0,00
PALERMO	5.934	95,05	309	4,95	36	92,31	3	7,69
RAGUSA	1.720	89,44	203	10,56	10	83,33	2	16,67
SIRACUSA	1.996	90,32	214	9,68	13	92,86	1	7,14
TRAPANI	2.294	92,13	196	7,87	11	100,00	0	0,00
<b>SICILIA</b>	<b>26.188</b>	<b>93,45</b>	<b>1.836</b>	<b>6,55</b>	<b>156</b>	<b>93,98</b>	<b>10</b>	<b>6,02</b>
CAGLIARI	2.863	55,73	2.274	44,27	17	68,00	8	32,00
NUORO	990	81,62	223	18,38	9	90,00	1	10,00
ORISTANO	711	87,24	104	12,76	5	100,00	0	0,00
SASSARI	1.981	72,19	763	27,81	8	72,73	3	27,27
<b>SARDEGNA</b>	<b>6.545</b>	<b>66,05</b>	<b>3.364</b>	<b>33,95</b>	<b>39</b>	<b>76,47</b>	<b>12</b>	<b>23,53</b>
<b>ITALIA INSULARE</b>	<b>32.733</b>	<b>86,29</b>	<b>5.200</b>	<b>13,71</b>	<b>195</b>	<b>89,86</b>	<b>22</b>	<b>10,14</b>
<b>NAZIONALE</b>	<b>278.948</b>	<b>85,01</b>	<b>49.175</b>	<b>14,99</b>	<b>1.876</b>	<b>89,67</b>	<b>216</b>	<b>10,33</b>

# **CAPITOLO IV**

## **RIEPILOGO PATENTI**



## ESAMI PATENTI A e B

	PATENTE A												PATENTE B											
	TEORIA				GUIDA				TEORIA				GUIDA											
	IDONEI	%	RESPINTI	%	IDONEI	%	RESPINTI	%	IDONEI	%	RESPINTI	%	IDONEI	%	RESPINTI	%								
AOSTA	107	54,31	90	45,69	313	92,33	26	7,67	968	69,09	433	30,91	974	78,99	259	21,01								
VALLE D'AOSTA	107	54,31	90	45,69	313	92,33	26	7,67	968	69,09	433	30,91	974	78,99	259	21,01								
ALESSANDRIA	297	79,62	76	20,38	882	95,25	44	4,75	3.052	73,95	1.075	26,05	3.216	82,82	667	17,18								
ASTI	183	73,79	65	26,21	496	93,76	33	6,24	1.677	69,64	731	30,36	1.715	81,59	387	18,41								
BIELLA	137	71,35	55	28,65	433	89,65	50	10,35	1.334	73,99	469	26,01	1.419	81,36	325	18,64								
CUNEO	646	78,30	179	21,70	1.929	99,48	10	0,52	4.892	73,18	1.793	26,82	5.603	94,42	331	5,58								
NOVARA	264	67,35	128	32,65	652	96,45	24	3,55	2.709	68,24	1.261	31,76	2.905	92,13	248	7,87								
TORINO	1.115	68,53	512	31,47	4.570	92,60	365	7,40	17.519	69,05	7.852	30,95	17.707	79,45	4.580	20,55								
VERBANIA	168	67,47	81	32,53	824	98,33	14	1,67	1.578	67,21	770	32,79	1.759	96,38	66	3,62								
VERCELLI	138	72,25	53	27,75	461	96,65	16	3,35	1.530	75,15	506	24,85	1.660	96,68	57	3,32								
PIEMONTE	2.948	71,96	1.149	28,04	10.247	94,85	556	5,15	34.291	70,34	14.457	29,66	35.984	84,38	6.661	15,62								
BERGAMO	787	76,26	245	23,74	2.725	96,19	108	3,81	10.407	73,24	3.802	26,76	10.816	94,69	607	5,31								
BRESCIA	634	71,80	249	28,20	2.601	95,80	114	4,20	11.183	72,25	4.296	27,75	11.491	86,59	1.780	13,41								
COMO	444	76,16	139	23,84	1.577	95,29	78	4,71	4.885	73,02	1.805	26,98	5.094	90,95	507	9,05								
CREMONA	168	77,06	50	22,94	751	97,91	16	2,09	3.204	75,11	1.062	24,89	3.263	92,36	270	7,64								
LECCO	247	78,66	67	21,34	810	94,52	47	5,48	2.538	74,73	858	25,27	2.767	86,63	427	13,37								
LODI	86	79,63	22	20,37	378	93,33	27	6,67	1.853	72,61	699	27,39	1.937	86,36	306	13,64								
MILANO	1.724	70,37	726	29,63	7.814	93,31	560	6,69	30.172	68,11	14.129	31,89	30.140	84,68	5.452	15,32								
MANTOVA	157	73,02	58	26,98	731	87,65	103	12,35	3.307	66,96	1.632	33,04	3.206	78,91	857	21,09								
PAVIA	277	78,92	74	21,08	948	89,86	107	10,14	3.819	71,33	1.535	28,67	4.138	91,57	381	8,43								
SONDRIO	219	81,72	49	18,28	647	96,71	22	3,29	1.420	80,36	347	19,64	1.644	90,28	177	9,72								
VARESE	582	74,05	204	25,95	2.119	93,68	143	6,32	7.258	76,02	2.290	23,98	7.633	90,33	817	9,67								
LOMBARDIA	5.325	73,88	1.883	26,12	21.101	94,09	1.325	5,91	80.046	71,15	32.455	28,85	82.129	87,64	11.581	12,36								
BOLZANO	452	58,70	318	41,30	1.383	88,54	179	11,46	4.410	66,92	2.180	33,08	4.493	86,35	710	13,65								
TRENTO	408	72,73	153	27,27	1.230	83,11	250	16,89	4.929	71,94	1.923	28,06	4.701	74,98	1.569	25,02								
TRENTINO A.A.	860	64,61	471	35,39	2.613	85,90	429	14,10	9.339	69,48	4.103	30,52	9.194	80,14	2.279	19,86								
BELLUNO	114	66,67	57	33,33	406	87,88	56	12,12	1.673	71,99	651	28,01	1.718	77,21	507	22,79								
PADOVA	641	68,41	296	31,59	2.304	92,23	194	7,77	7.705	71,57	3.060	28,43	7.893	85,03	1.390	14,97								
ROVIGO	96	68,57	44	31,43	595	89,21	72	10,79	2.007	74,69	680	25,31	2.004	80,35	490	19,65								
TREVISO	361	75,21	119	24,79	1.640	96,13	66	3,87	8.385	74,57	2.859	25,43	8.587	92,53	693	7,47								
VENEZIA	271	67,25	132	27,75	1.528	90,95	152	9,05	6.355	69,63	2.772	30,37	6.395	82,54	1.353	17,46								
VICENZA	425	78,13	119	21,88	1.855	90,75	189	9,25	8.264	78,77	2.227	21,23	8.153	83,04	1.665	16,96								
VERONA	601	66,56	302	33,44	2.207	83,82	426	16,18	8.357	66,17	4.272	33,83	8.060	72,91	2.995	27,09								
VENETO	2.509	70,12	1.069	29,88	10.535	90,12	1.155	9,88	42.746	72,12	16.521	27,88	42.810	82,48	9.093	17,52								
GORIZIA	106	74,65	36	25,35	312	87,19	45	12,61	971	71,87	380	28,13	988	81,92	218	18,08								
PORDENONE	87	72,50	33	27,50	477	90,34	51	9,66	2.359	76,42	728	23,58	2.355	89,14	287	10,86								
TRIESTE	286	60,98	183	39,02	895	92,55	72	7,45	1.413	63,94	797	36,06	1.579	83,68	308	16,32								
UDINE	229	72,93	85	27,07	1.005	83,96	192	16,04	4.277	73,12	1.572	26,88	4.024	77,21	1.188	22,79								
FRIULI V.G.	708	67,75	337	32,25	2.689	88,19	360	11,81	9.020	72,18	3.477	27,82	8.946	81,72	2.001	18,28								
GENOVA	1.032	67,41	499	32,59	3.224	77,30	947	22,70	5.194	68,89	2.346	31,11	5.645	72,07	2.188	27,93								
IMPERIA	317	63,78	180	36,22	875	80,50	212	19,50	1.455	69,22	647	30,78	1.595	78,42	439	21,58								
LA SPEZIA	200	70,92	82	29,08	672	85,39	115	14,61	1.327	69,92	571	30,08	1.483	83,03	303	16,97								
SAVONA	373	65,67	195	34,33	1.115	90,87	112	9,13	1.882	61,08	1.199	38,92	2.127	91,88	188	8,12								
LIGURIA	1.922	66,78	956	33,22	5.886	80,94	1.386	19,06	9.858	67,42	4.763	32,58	10.850	77,68	3.118	22,32								
BOLOGNA	458	74,59	156	25,41	2.083	91,20	201	8,80	6.977	72,88	2.596	27,12	7.128	87,84	987	12,16								
FERRARA	151	70,89	62	29,11	649	86,88	98	13,12	2.700	72,08	1.046	27,92	2.640	80,83	626	19,17								
FORLÌ	188	71,76	74	28,24	907	88,75	115	11,25	3.107	72,66	1.169	27,34	2.950	72,16	1.138	27,84								
MODENA	235	81,88	52	18,12	1.081	88,75	137	11,25	5.779	76,59	1.766	23,41	5.572	80,28	1.369	19,72								
PIACENZA	113	74,83	38	25,17	432	92,90	33	7,10	2.371	66,81	1.178	33,19	2.369	89,46	279	10,54								
PARMA	210	75,00	70	25,00	837	89,23	101	10,77	3.462	68,58	1.586	31,42	3.419	79,47	883	20,53								
RAVENNA	154	72,64	58	27,36	629	82,55	133	17,45	2.737	72,41	1.043	27,59	2.638	79,60	676	20,40								
REGGIO EMILIA	252	68,29	117	31,71	949	91,34	90	8,66	4.328	71,25	1.746	28,75	4.165	83,23	839	16,77								
RIMINI	288	76,60	88	23,40	1.210	95,43	58	4,57	2.879	72,57	1.088	27,43	3.135	86,99	469	13,01								
EMILIA ROMAGNA	2.049	74,13	715	25,87	8.777	90,09	966	9,91	34.340	72,21	13.218	27,79	34.016	82,40	7.266	17,60								
ITALIA SETT.	16.428	71,12	6.670	28,88	62.161	90,93	6.203	9,07	220.608	71,16	89.427	28,84	224.903	84,18	42.258	15,82								
AREZZO	211	67,85	100	32,15	720	88,89	90	11,11	2.634	67,73	1.255	32,27	2.766	86,55	430	13,45								
FIRENZE	919	63,91	519	36,09	3.020	81,47	687	18,53	7.008	63,78	3.980	36,22	7.202	75,99	2.276	24,01								
GROSSETO	160	58,61	113	41,39	582	93,72	39	6,28	1.469	60,85	945	39,15	1.603	84,73	289	15,27								
LIVORNO	415	53,27	364	46,73	1.304	90,06	144	9,94	1.977	59,46	1.348	40,54	2.372	86,07	384	13,93								
LUCCA	335	66,07	172	33,93	984	95,16	50	4,84	2.897	67,43	1.399	32,57	3.099	90,77	315	9,23								
MASSA CARRARA	197	62,34	119	37,66	591	87,95	81	12,05	1.344	67,44	649	32,56	1.569	83,24	316	16,76								
PISA	336	67,74	160	32,26	1.346	82,58	284	17,42	3.216	67,27	1.565	32,73	3.555	90,18	387	9,82								
PRATO	71	68,27	33	31,73	220	83,97	42	16,03	1.903	68,38	880	31,62	1.754	77,27	516	22,73								
PISTOIA	148	71,84	58	28,16	568	87,52	81	12,48	2.344	72,37	895	27,63	2.175	74,61	740	25,39								
SIENA	216	64,67	118	35,33	754	95,20	38	4,80	2.053	68,00	966	32,00	2.208	87,83	306	12,17								
TOSCANA	3.008	63,14	1.756	36,86	10.089	86,79	1.536	13,21	26.845	65,91	13.882	34,09	28.303	82,61	5.959	17,39								
ANCONA	380	65,86	197	34,14	1.336	89,42	158	10,58	3.623	70,75	1.498	29,25	3.955	88,80	499	11,20								
ASCOLI PICENO	232	67,64	111	32,36	1.066	96,21	42	3,79	3.365	71,55	1.338	28,45	3.379	91,32	321	8,68								
MACERATA	155	72,43	59	27,57	730	93,23	53	6,77	2.670	69,01	1.199	30,99	2.793	89,23	337	10,77								
PESARO	204	75,84	65	24,16	1.051	93,01	79	6,99	2.893	73,02	1.069	26,98	3.108	88,85	390	11,15								
MARCHE	971	69,21	432	30,79	4.183	92,65	332	7,35	12.551	71,09	5.104	28,91	13.235	89,53	1.547	10,47								
PERUGIA	325	73,03	120	26,97	1.395	95,42	67	4,58	5.696	72,58	2.152	27,42	5.683	81,76	1.268	18,24								
TERNI	108	70,59	45	29,41	389	86,64	60	13,36	1.637	68,15	765	31,85	1.629	74,66	553	25,34								
UMBRIA	433	72,41	165	27,59	1.784	93,35	127	6,65	7.333	71,54	2.917	28,46	7.312	80,06	1.821	19,94								

## ESAMI PATENTI A e B

	PATENTE A												PATENTE B											
	TEORIA				GUIDA				TEORIA				GUIDA											
	IDONEI	%	RESPINTI	%	IDONEI	%	RESPINTI	%	IDONEI	%	RESPINTI	%	IDONEI	%	RESPINTI	%								
AVELLINO	285	69.34	126	30.66	782	93.54	54	6.46	3.709	69.81	1.604	30.19	3.985	95.31	196	4.69								
BENEVENTO	250	72.67	94	27.33	676	96.43	25	3.57	2.628	74.24	912	25.76	2.994	95.14	153	4.86								
CASERTA	1.303	65.61	683	34.39	3.010	97.19	87	2.81	7.900	66.08	4.056	33.92	9.927	96.02	411	3.98								
NAPOLI	3.730	65.65	1.952	34.35	12.026	98.32	205	1.68	31.529	71.34	12.666	28.66	35.746	97.61	876	2.99								
SALERNO	1.348	65.79	701	34.21	3.831	97.65	92	2.35	8.902	67.08	4.369	32.92	10.542	97.45	276	2.55								
<b>CAMPANIA</b>	<b>6.916</b>	<b>66.04</b>	<b>3.556</b>	<b>33.96</b>	<b>20.325</b>	<b>97.77</b>	<b>463</b>	<b>2.23</b>	<b>54.668</b>	<b>69.84</b>	<b>23.607</b>	<b>30.16</b>	<b>63.194</b>	<b>97.06</b>	<b>1.912</b>	<b>2.94</b>								
MATERA	149	64.50	82	35.50	546	97.15	16	2.85	2.216	70.19	941	29.81	2.306	95.33	113	4.67								
POTENZA	222	72.08	86	27.92	759	99.22	6	0.78	3.322	69.72	1.443	30.28	3.724	98.52	56	1.48								
<b>BASILICATA</b>	<b>371</b>	<b>68.83</b>	<b>168</b>	<b>31.17</b>	<b>1.305</b>	<b>98.34</b>	<b>22</b>	<b>1.66</b>	<b>5.538</b>	<b>69.91</b>	<b>2.384</b>	<b>30.09</b>	<b>6.030</b>	<b>97.27</b>	<b>169</b>	<b>2.73</b>								
BARI	1.101	69.77	477	30.23	3.370	97.88	73	2.12	13.558	71.53	5.397	28.47	15.207	95.77	672	4.23								
BRINDISI	325	68.57	149	31.43	906	96.59	32	3.41	3.387	71.65	1.340	28.35	3.775	95.14	193	4.86								
FOGGIA	453	66.91	224	33.09	1.416	99.72	4	0.28	6.349	69.30	2.813	30.70	7.105	98.78	88	1.22								
LECCE	740	73.12	272	26.88	2.243	98.59	32	1.41	7.022	75.33	2.300	24.67	7.923	98.53	118	1.47								
TARANTO	370	68.27	172	31.73	995	88.60	128	11.40	4.757	76.17	1.488	23.83	5.257	89.47	619	10.53								
<b>PUGLIA</b>	<b>2.989</b>	<b>69.79</b>	<b>1.294</b>	<b>30.21</b>	<b>8.930</b>	<b>97.08</b>	<b>269</b>	<b>2.92</b>	<b>35.073</b>	<b>72.45</b>	<b>13.338</b>	<b>27.55</b>	<b>39.267</b>	<b>95.87</b>	<b>1.690</b>	<b>4.13</b>								
COSENZA	605	74.78	204	25.22	1.618	98.48	25	1.52	6.420	70.17	2.729	29.83	7.179	94.00	458	6.00								
CATANZARO	301	66.01	155	33.99	798	99.63	3	0.37	3.178	70.62	1.322	29.38	3.603	97.35	98	2.65								
CROTONE	123	67.96	58	32.04	331	97.07	10	2.93	1.721	64.80	935	35.20	1.897	95.66	86	4.34								
REGGIO CALABRIA	562	59.35	385	40.65	1.640	98.09	32	1.91	5.306	63.23	3.086	36.77	5.917	97.61	145	2.39								
VIBO VALENTIA	148	67.27	72	32.73	382	99.48	2	0.52	1.739	71.71	686	28.29	1.834	97.40	49	2.60								
<b>CALABRIA</b>	<b>1.739</b>	<b>66.55</b>	<b>874</b>	<b>33.45</b>	<b>4.769</b>	<b>98.51</b>	<b>72</b>	<b>1.49</b>	<b>18.364</b>	<b>67.71</b>	<b>8.758</b>	<b>32.29</b>	<b>20.430</b>	<b>96.07</b>	<b>836</b>	<b>3.93</b>								
<b>ITALIA MERID.</b>	<b>12.015</b>	<b>67.10</b>	<b>5.892</b>	<b>32.90</b>	<b>35.329</b>	<b>97.72</b>	<b>826</b>	<b>2.28</b>	<b>113.643</b>	<b>70.27</b>	<b>48.087</b>	<b>29.73</b>	<b>128.921</b>	<b>96.55</b>	<b>4.607</b>	<b>3.45</b>								
AGRIGENTO	417	58.49	296	41.51	1.280	95.74	57	4.26	3.894	71.18	1.577	28.82	4.602	94.83	251	5.17								
CALTANISSETTA	322	60.98	206	39.02	745	96.13	30	3.87	2.436	64.94	1.315	35.06	2.652	91.42	249	8.58								
CATANIA	1.794	67.52	863	32.48	4.152	93.05	310	6.95	9.315	69.85	4.020	30.15	11.384	94.13	710	5.87								
ENNA	134	69.43	59	30.57	434	98.64	6	1.36	1.916	71.63	759	28.37	2.100	98.27	37	1.73								
MESSINA	786	68.47	362	31.53	2.388	98.68	32	1.32	5.291	71.42	2.117	28.58	6.108	98.69	81	1.31								
PALERMO	1.322	58.89	923	41.11	4.171	95.23	209	4.77	9.820	64.78	5.339	35.22	11.252	95.44	538	4.56								
RAGUSA	394	75.92	125	24.08	905	95.87	39	4.13	3.071	77.88	872	22.12	3.402	91.38	321	8.62								
SIRACUSA	673	62.20	409	37.80	1.493	93.84	98	6.16	2.877	66.49	1.450	33.51	3.678	91.95	322	8.05								
TRAPANI	349	66.60	175	33.40	1.145	94.32	69	5.68	4.030	72.56	1.524	27.44	4.309	93.59	295	6.41								
<b>SICILIA</b>	<b>6.191</b>	<b>64.43</b>	<b>3.418</b>	<b>35.57</b>	<b>16.713</b>	<b>95.16</b>	<b>850</b>	<b>4.84</b>	<b>42.650</b>	<b>69.21</b>	<b>18.973</b>	<b>30.79</b>	<b>49.487</b>	<b>94.64</b>	<b>2.804</b>	<b>5.36</b>								
CAGLIARI	340	66.80	169	33.20	1.290	75.62	416	24.38	6.531	70.36	2.751	29.64	5.648	61.11	3.594	38.89								
NUORO	98	61.64	61	38.36	336	96.28	13	3.72	1.949	66.07	1.001	33.93	1.961	86.89	296	13.11								
ORISTANO	68	62.39	41	37.61	283	91.29	27	8.71	1.309	70.83	539	29.17	1.338	89.98	149	10.02								
SASSARI	279	60.92	179	39.08	1.044	92.64	83	7.36	3.852	62.23	2.338	37.77	3.786	77.55	1.096	22.45								
<b>SARDEGNA</b>	<b>785</b>	<b>63.56</b>	<b>450</b>	<b>36.44</b>	<b>2.953</b>	<b>84.56</b>	<b>539</b>	<b>15.44</b>	<b>13.641</b>	<b>67.30</b>	<b>6.629</b>	<b>32.70</b>	<b>12.733</b>	<b>71.26</b>	<b>5.135</b>	<b>28.74</b>								
<b>ITALIA INSULARE</b>	<b>6.976</b>	<b>64.33</b>	<b>3.868</b>	<b>35.67</b>	<b>19.666</b>	<b>93.40</b>	<b>1.389</b>	<b>6.60</b>	<b>56.291</b>	<b>68.74</b>	<b>25.602</b>	<b>31.26</b>	<b>62.220</b>	<b>88.68</b>	<b>7.939</b>	<b>11.32</b>								
<b>NAZIONALE</b>	<b>45.140</b>	<b>67.09</b>	<b>22.139</b>	<b>32.91</b>	<b>153.947</b>	<b>93,01</b>	<b>11.572</b>	<b>6,99</b>	<b>497.224</b>	<b>69,17</b>	<b>221.640</b>	<b>30,83</b>	<b>529.516</b>	<b>87,67</b>	<b>74.492</b>	<b>12,33</b>								

## ESAMI CATEGORIA C

	TEORIA				GUIDA			
	IDONEI	%	RESPINTI	%	IDONEI	%	RESPINTI	%
AOSTA	79	82,29	17	17,71	77	93,90	5	6,10
<b>VALLE D'AOSTA</b>	<b>79</b>	<b>82,29</b>	<b>17</b>	<b>17,71</b>	<b>77</b>	<b>93,90</b>	<b>5</b>	<b>6,10</b>
ALESSANDRIA	77	68,14	36	31,86	74	87,06	11	12,94
ASTI	64	80,00	16	20,00	64	87,67	9	12,33
BIELLA	53	66,25	27	33,75	51	94,44	3	5,56
CUNEO	272	84,21	51	15,79	293	93,31	21	6,69
NOVARA	68	76,40	21	23,60	60	89,55	7	10,45
TORINO	548	78,96	146	21,04	569	96,60	20	3,40
VERBANIA	202	73,99	71	26,01	204	95,77	9	4,23
VERCELLI	56	58,33	40	41,67	52	100,00	0	0,00
<b>PIEMONTE</b>	<b>1.340</b>	<b>76,66</b>	<b>408</b>	<b>23,34</b>	<b>1.367</b>	<b>94,47</b>	<b>80</b>	<b>5,53</b>
BERGAMO	468	83,72	91	16,28	458	94,43	27	5,57
BRESCIA	432	85,54	73	14,46	432	94,12	27	5,88
COMO	222	82,22	48	17,78	223	94,89	12	5,11
CREMONA	199	89,64	23	10,36	179	97,28	5	2,72
LECCO	89	80,91	21	19,09	96	91,43	9	8,57
LODI	20	71,43	8	28,57	20	95,24	1	4,76
MILANO	355	65,14	190	34,86	355	91,03	35	8,97
MANTOVA	129	83,77	25	16,23	134	97,10	4	2,90
PAVIA	80	70,18	34	29,82	74	100,00	0	0,00
SONDRIO	82	89,13	10	10,87	83	82,18	18	17,82
VARESE	197	81,40	45	18,60	214	96,83	7	3,17
<b>LOMBARDIA</b>	<b>2.273</b>	<b>80,01</b>	<b>568</b>	<b>19,99</b>	<b>2.268</b>	<b>93,99</b>	<b>145</b>	<b>6,01</b>
BOLZANO	394	84,55	72	15,45	434	96,44	16	3,56
TRENTO	176	76,86	53	23,14	171	90,48	18	9,52
<b>TRENTINO A.A.</b>	<b>570</b>	<b>82,01</b>	<b>125</b>	<b>17,99</b>	<b>605</b>	<b>94,68</b>	<b>34</b>	<b>5,32</b>
BELLUNO	56	80,00	14	20,00	60	88,24	8	11,76
PADOVA	224	74,92	75	25,08	211	96,79	7	3,21
ROVIGO	91	79,82	23	20,18	79	95,18	4	4,82
TREVISO	470	94,00	30	6,00	460	100,00	0	0,00
VENEZIA	448	81,90	99	18,10	431	97,95	9	2,05
VICENZA	186	74,70	63	25,30	186	97,38	5	2,62
VERONA	252	72,21	97	27,79	244	87,46	35	12,54
<b>VENETO</b>	<b>1.727</b>	<b>81,16</b>	<b>401</b>	<b>18,84</b>	<b>1.671</b>	<b>96,09</b>	<b>68</b>	<b>3,91</b>
GORIZIA	44	72,13	17	27,87	43	89,58	5	10,42
PORDENONE	54	100,00	0	0,00	56	91,80	5	8,20
TRIESTE	21	72,41	8	27,59	18	94,74	1	5,26
UDINE	108	64,67	59	35,33	112	84,85	20	15,15
<b>FRIULI V.G.</b>	<b>227</b>	<b>72,99</b>	<b>84</b>	<b>27,01</b>	<b>229</b>	<b>88,08</b>	<b>31</b>	<b>11,92</b>
GENOVA	206	62,61	123	37,39	208	90,04	23	9,96
IMPERIA	52	80,00	13	20,00	51	100,00	0	0,00
LA SPEZIA	100	65,36	53	34,64	82	82,83	17	17,17
SAVONA	99	79,20	26	20,80	105	94,59	6	5,41
<b>LIGURIA</b>	<b>457</b>	<b>68,01</b>	<b>215</b>	<b>31,99</b>	<b>446</b>	<b>90,65</b>	<b>46</b>	<b>9,35</b>
BOLOGNA	157	82,20	34	17,80	139	92,05	12	7,95
FERRARA	85	64,39	47	35,61	82	98,80	1	1,20
FORLI	109	75,17	36	24,83	111	96,52	4	3,48
MODENA	187	90,78	19	9,22	173	98,30	3	1,70
PIACENZA	76	66,67	38	33,33	75	94,94	4	5,06
PARMA	79	61,24	50	38,76	77	91,67	7	8,33
RAVENNA	89	86,41	14	13,59	98	83,05	20	16,95
REGGIO EMILIA	135	70,68	56	29,32	151	85,80	25	14,20
RIMINI	164	85,86	27	14,14	141	98,60	2	1,40
<b>EMILIA ROMAGNA</b>	<b>1.081</b>	<b>77,10</b>	<b>321</b>	<b>22,90</b>	<b>1.047</b>	<b>93,07</b>	<b>78</b>	<b>6,93</b>
<b>ITALIA SETT.</b>	<b>7.754</b>	<b>78,38</b>	<b>2.139</b>	<b>21,62</b>	<b>7.710</b>	<b>94,06</b>	<b>487</b>	<b>5,94</b>

## ESAMI CATEGORIA C

	TEORIA				GUIDA			
	IDONEI	%	RESPINTI	%	IDONEI	%	RESPINTI	%
AREZZO	102	55,14	83	44,86	97	81,51	22	18,49
FIRENZE	187	59,37	128	40,63	191	92,72	15	7,28
GROSSETO	47	63,51	27	36,49	51	86,44	8	13,56
LIVORNO	74	64,91	40	35,09	78	84,78	14	15,22
LUCCA	116	85,29	20	14,71	135	95,07	7	4,93
MASSA CARRARA	108	84,38	20	15,63	111	78,72	30	21,28
PISA	457	97,86	10	2,14	440	97,56	11	2,44
PRATO	32	80,00	8	20,00	30	76,92	9	23,08
PISTOIA	74	68,52	34	31,48	54	76,06	17	23,94
SIENA	80	73,39	29	26,61	77	87,50	11	12,50
<b>TOSCANA</b>	<b>1.277</b>	<b>76,19</b>	<b>399</b>	<b>23,81</b>	<b>1.264</b>	<b>89,77</b>	<b>144</b>	<b>10,23</b>
ANCONA	155	65,96	80	34,04	142	89,31	17	10,69
ASCOLI PICENO	137	80,12	34	19,88	129	95,56	6	4,44
MACERATA	134	85,35	23	14,65	114	94,21	7	5,79
PESARO	128	85,91	21	14,09	133	97,08	4	2,92
<b>MARCHE</b>	<b>554</b>	<b>77,81</b>	<b>158</b>	<b>22,19</b>	<b>518</b>	<b>93,84</b>	<b>34</b>	<b>6,16</b>
PERUGIA	220	76,12	69	23,88	213	96,38	8	3,62
TERNI	58	85,29	10	14,71	51	94,44	3	5,56
<b>UMBRIA</b>	<b>278</b>	<b>77,87</b>	<b>79</b>	<b>22,13</b>	<b>264</b>	<b>96,00</b>	<b>11</b>	<b>4,00</b>
FROSINONE	249	91,54	23	8,46	250	97,66	6	2,34
LATINA	256	86,20	41	13,80	251	98,43	4	1,57
RIETI	69	68,32	32	31,68	77	95,06	4	4,94
ROMA	785	81,26	181	18,74	691	89,62	80	10,38
VITERBO	73	79,35	19	20,65	72	96,00	3	4,00
<b>LAZIO</b>	<b>1.432</b>	<b>82,87</b>	<b>296</b>	<b>17,13</b>	<b>1.341</b>	<b>93,25</b>	<b>97</b>	<b>6,75</b>
L'AQUILA	162	82,23	35	17,77	161	93,60	11	6,40
CHIETI	106	59,89	71	40,11	91	90,10	10	9,90
PESCARA	83	74,77	28	25,23	81	87,10	12	12,90
TERAMO	129	75,88	41	24,12	122	98,39	2	1,61
<b>ABRUZZO</b>	<b>480</b>	<b>73,28</b>	<b>175</b>	<b>26,72</b>	<b>455</b>	<b>92,86</b>	<b>35</b>	<b>7,14</b>
CAMPOBASSO	159	84,57	29	15,43	136	98,55	2	1,45
ISERNIA	72	86,75	11	13,25	68	98,55	1	1,45
<b>MOLISE</b>	<b>231</b>	<b>85,24</b>	<b>40</b>	<b>14,76</b>	<b>204</b>	<b>98,55</b>	<b>3</b>	<b>1,45</b>
<b>ITALIA CENTRALE</b>	<b>4.252</b>	<b>78,76</b>	<b>1.147</b>	<b>21,24</b>	<b>4.046</b>	<b>92,59</b>	<b>324</b>	<b>7,41</b>
AVELLINO	82	74,55	28	25,45	77	97,47	2	2,53
BENEVENTO	55	70,51	23	29,49	61	85,92	10	14,08
CASERTA	414	85,19	72	14,81	424	97,25	12	2,75
NAPOLI	1.322	89,14	161	10,86	1.308	98,49	20	1,51
SALERNO	345	83,74	67	16,26	346	92,76	27	7,24
<b>CAMPANIA</b>	<b>2.218</b>	<b>86,34</b>	<b>351</b>	<b>13,66</b>	<b>2.216</b>	<b>96,90</b>	<b>71</b>	<b>3,10</b>
MATERA	174	91,10	17	8,90	163	99,39	1	0,61
POTENZA	194	95,57	9	4,43	190	97,94	4	2,06
<b>BASILICATA</b>	<b>368</b>	<b>93,40</b>	<b>26</b>	<b>6,60</b>	<b>353</b>	<b>98,60</b>	<b>5</b>	<b>1,40</b>
BARI	373	77,39	109	22,61	384	98,71	5	1,29
BRINDISI	153	84,07	29	15,93	166	98,81	2	1,19
FOGGIA	446	96,96	14	3,04	436	98,20	8	1,80
LECCE	267	88,12	36	11,88	271	99,27	2	0,73
TARANTO	173	81,99	38	18,01	152	100,00	0	0,00
<b>PUGLIA</b>	<b>1.412</b>	<b>86,20</b>	<b>226</b>	<b>13,80</b>	<b>1.409</b>	<b>98,81</b>	<b>17</b>	<b>1,19</b>
COSENZA	346	82,38	74	17,62	319	98,46	5	1,54
CATANZARO	78	64,46	43	35,54	62	88,57	8	11,43
CROTONE	174	99,43	1	0,57	149	100,00	0	0,00
REGGIO CALABRIA	244	67,97	115	32,03	228	93,83	15	6,17
VIBO VALENTIA	91	89,22	11	10,78	68	100,00	0	0,00
<b>CALABRIA</b>	<b>933</b>	<b>79,27</b>	<b>244</b>	<b>20,73</b>	<b>826</b>	<b>96,72</b>	<b>28</b>	<b>3,28</b>
<b>ITALIA MERID.</b>	<b>4.931</b>	<b>85,34</b>	<b>847</b>	<b>14,66</b>	<b>4.804</b>	<b>97,54</b>	<b>121</b>	<b>2,46</b>

## ESAMI CATEGORIA C

	TEORIA				GUIDA			
	IDONEI	%	RESPINTI	%	IDONEI	%	RESPINTI	%
AGRIGENTO	191	94,55	11	5,45	201	99,01	2	0,99
CALTANISSETTA	169	88,95	21	11,05	155	96,27	6	3,73
CATANIA	343	85,96	56	14,04	350	94,59	20	5,41
ENNA	82	83,67	16	16,33	69	98,57	1	1,43
MESSINA	181	96,28	7	3,72	170	100,00	0	0,00
PALERMO	304	84,21	57	15,79	317	93,24	23	6,76
RAGUSA	143	83,14	29	16,86	138	98,57	2	1,43
SIRACUSA	114	89,06	14	10,94	107	99,07	1	0,93
TRAPANI	190	87,56	27	12,44	160	96,97	5	3,03
<b>SICILIA</b>	<b>1.717</b>	<b>87,83</b>	<b>238</b>	<b>12,17</b>	<b>1.667</b>	<b>96,53</b>	<b>60</b>	<b>3,47</b>
CAGLIARI	182	58,90	127	41,10	178	83,18	36	16,82
NUORO	83	64,34	46	35,66	70	98,59	1	1,41
ORISTANO	61	84,72	11	15,28	57	100,00	0	0,00
SASSARI	90	88,24	12	11,76	76	92,68	6	7,32
<b>SARDEGNA</b>	<b>416</b>	<b>67,97</b>	<b>196</b>	<b>32,03</b>	<b>381</b>	<b>89,86</b>	<b>43</b>	<b>10,14</b>
<b>ITALIA INSULARE</b>	<b>2.133</b>	<b>83,09</b>	<b>434</b>	<b>16,91</b>	<b>2.048</b>	<b>95,21</b>	<b>103</b>	<b>4,79</b>
<b>NAZIONALE</b>	<b>19.070</b>	<b>80,68</b>	<b>4.567</b>	<b>19,32</b>	<b>18.608</b>	<b>94,73</b>	<b>1.035</b>	<b>5,27</b>

## ESAMI CATEGORIA D

	TEORIA				GUIDA			
	IDONEI	%	RESPINTI	%	IDONEI	%	RESPINTI	%
AOSTA	16	72,73	6	27,27	13	100,00	0	0,00
<b>VALLE D'AOSTA</b>	<b>16</b>	<b>72,73</b>	<b>6</b>	<b>27,27</b>	<b>13</b>	<b>100,00</b>	<b>0</b>	<b>0,00</b>
ALESSANDRIA	15	68,18	7	31,82	14	70,00	6	30,00
ASTI	13	81,25	3	18,75	12	92,31	1	7,69
BIELLA	4	50,00	4	50,00	3	75,00	1	25,00
CUNEO	23	79,31	6	20,69	29	96,67	1	3,33
NOVARA	9	81,82	2	18,18	10	83,33	2	16,67
TORINO	176	82,63	37	17,37	176	96,70	6	3,30
VERBANIA	18	72,00	7	28,00	17	100,00	0	0,00
VERCELLI	9	75,00	3	25,00	8	100,00	0	0,00
<b>PIEMONTE</b>	<b>267</b>	<b>79,46</b>	<b>69</b>	<b>20,54</b>	<b>269</b>	<b>94,06</b>	<b>17</b>	<b>5,94</b>
BERGAMO	63	87,50	9	12,50	58	100,00	0	0,00
BRESCIA	57	85,07	10	14,93	68	86,08	11	13,92
COMO	51	83,61	10	16,39	54	88,52	7	11,48
CREMONA	13	81,25	3	18,75	12	100,00	0	0,00
LECCO	8	88,89	1	11,11	9	100,00	0	0,00
LODI	8	72,73	3	27,27	6	100,00	0	0,00
MILANO	140	70,71	58	29,29	126	89,36	15	10,64
MANTOVA	18	100,00	0	0,00	15	88,24	2	11,76
PAVIA	18	81,82	4	18,18	16	100,00	0	0,00
SONDRIO	8	88,89	1	11,11	8	80,00	2	20,00
VARESE	41	82,00	9	18,00	35	89,74	4	10,26
<b>LOMBARDIA</b>	<b>425</b>	<b>79,74</b>	<b>108</b>	<b>20,26</b>	<b>407</b>	<b>90,85</b>	<b>41</b>	<b>9,15</b>
BOLZANO	106	82,17	23	17,83	94	97,92	2	2,08
TRENTO	38	92,68	3	7,32	40	95,24	2	4,76
<b>TRENTINO A.A.</b>	<b>144</b>	<b>84,71</b>	<b>26</b>	<b>15,29</b>	<b>134</b>	<b>97,10</b>	<b>4</b>	<b>2,90</b>
BELLUNO	15	68,18	7	31,82	13	81,25	3	18,75
PADOVA	30	69,77	13	30,23	28	96,55	1	3,45
ROVIGO	16	76,19	5	23,81	17	89,47	2	10,53
TREVISO	60	92,31	5	7,69	52	100,00	0	0,00
VENEZIA	74	88,10	10	11,90	65	94,20	4	5,80
VICENZA	23	71,88	9	28,13	22	95,65	1	4,35
VERONA	40	80,00	10	20,00	34	89,47	4	10,53
<b>VENETO</b>	<b>258</b>	<b>81,39</b>	<b>59</b>	<b>18,61</b>	<b>231</b>	<b>93,90</b>	<b>15</b>	<b>6,10</b>
GORIZIA	15	65,22	8	34,78	14	66,67	7	33,33
PORDENONE	23	100,00	0	0,00	20	86,96	3	13,04
TRIESTE	33	73,33	12	26,67	35	100,00	0	0,00
UDINE	27	67,50	13	32,50	32	82,05	7	17,95
<b>FRIULI V.G.</b>	<b>98</b>	<b>74,81</b>	<b>33</b>	<b>25,19</b>	<b>101</b>	<b>85,59</b>	<b>17</b>	<b>14,41</b>
GENOVA	123	78,85	33	21,15	114	89,06	14	10,94
IMPERIA	17	89,47	2	10,53	16	100,00	0	0,00
LA SPEZIA	20	66,67	10	33,33	19	90,48	2	9,52
SAVONA	10	66,67	5	33,33	9	100,00	0	0,00
<b>LIGURIA</b>	<b>170</b>	<b>77,27</b>	<b>50</b>	<b>22,73</b>	<b>158</b>	<b>90,80</b>	<b>16</b>	<b>9,20</b>
BOLOGNA	58	80,56	14	19,44	60	89,55	7	10,45
FERRARA	10	50,00	10	50,00	6	100,00	0	0,00
FORLI	19	76,00	6	24,00	21	95,45	1	4,55
MODENA	21	87,50	3	12,50	14	87,50	2	12,50
PIACENZA	13	76,47	4	23,53	12	100,00	0	0,00
PARMA	14	70,00	6	30,00	12	92,31	1	7,69
RAVENNA	21	84,00	4	16,00	22	88,00	3	12,00
REGGIO EMILIA	29	78,38	8	21,62	31	91,18	3	8,82
RIMINI	103	93,64	7	6,36	87	98,86	1	1,14
<b>EMILIA ROMAGNA</b>	<b>288</b>	<b>82,29</b>	<b>62</b>	<b>17,71</b>	<b>265</b>	<b>93,64</b>	<b>18</b>	<b>6,36</b>
<b>ITALIA SETT.</b>	<b>1.666</b>	<b>80,13</b>	<b>413</b>	<b>19,87</b>	<b>1.578</b>	<b>92,50</b>	<b>128</b>	<b>7,50</b>

## ESAMI CATEGORIA D

	TEORIA				GUIDA			
	IDONEI	%	RESPINTI	%	IDONEI	%	RESPINTI	%
AREZZO	13	61,90	8	38,10	13	81,25	3	18,75
FIRENZE	43	60,56	28	39,44	40	93,02	3	6,98
GROSSETO	13	86,67	2	13,33	10	83,33	2	16,67
LIVORNO	8	61,54	5	38,46	7	100,00	0	0,00
LUCCA	20	95,24	1	4,76	22	91,67	2	8,33
MASSA CARRARA	6	100,00	0	0,00	5	100,00	0	0,00
PISA	67	95,71	3	4,29	64	100,00	0	0,00
PRATO	4	80,00	1	20,00	2	100,00	0	0,00
PISTOIA	16	66,67	8	33,33	15	71,43	6	28,57
SIENA	15	71,43	6	28,57	14	87,50	2	12,50
<b>TOSCANA</b>	<b>205</b>	<b>76,78</b>	<b>62</b>	<b>23,22</b>	<b>192</b>	<b>91,43</b>	<b>18</b>	<b>8,57</b>
ANCONA	29	80,56	7	19,44	34	97,14	1	2,86
ASCOLI PICENO	34	72,34	13	27,66	27	93,10	2	6,90
MACERATA	25	83,33	5	16,67	21	91,30	2	8,70
PESARO	25	89,29	3	10,71	27	96,43	1	3,57
<b>MARCHE</b>	<b>113</b>	<b>80,14</b>	<b>28</b>	<b>19,86</b>	<b>109</b>	<b>94,78</b>	<b>6</b>	<b>5,22</b>
PERUGIA	60	88,24	8	11,76	50	98,04	1	1,96
TERNI	13	56,52	10	43,48	11	100,00	0	0,00
<b>UMBRIA</b>	<b>73</b>	<b>80,22</b>	<b>18</b>	<b>19,78</b>	<b>61</b>	<b>98,39</b>	<b>1</b>	<b>1,61</b>
FROSINONE	104	80,00	26	20,00	88	95,65	4	4,35
LATINA	56	75,68	18	24,32	51	92,73	4	7,27
RIETI	42	79,25	11	20,75	33	86,84	5	13,16
ROMA	427	69,89	184	30,11	400	89,49	47	10,51
VITERBO	43	89,58	5	10,42	39	92,86	3	7,14
<b>LAZIO</b>	<b>672</b>	<b>73,36</b>	<b>244</b>	<b>26,64</b>	<b>611</b>	<b>90,65</b>	<b>63</b>	<b>9,35</b>
L'AQUILA	50	80,65	12	19,35	46	97,87	1	2,13
CHIETI	25	53,19	22	46,81	30	88,24	4	11,76
PESCARA	16	84,21	3	15,79	19	100,00	0	0,00
TERAMO	34	69,39	15	30,61	34	97,14	1	2,86
<b>ABRUZZO</b>	<b>125</b>	<b>70,62</b>	<b>52</b>	<b>29,38</b>	<b>129</b>	<b>95,56</b>	<b>6</b>	<b>4,44</b>
CAMPOBASSO	57	82,61	12	17,39	50	96,15	2	3,85
ISERNIA	14	87,50	2	12,50	18	100,00	0	0,00
<b>MOLISE</b>	<b>71</b>	<b>83,53</b>	<b>14</b>	<b>16,47</b>	<b>68</b>	<b>97,14</b>	<b>2</b>	<b>2,86</b>
<b>ITALIA CENTRALE</b>	<b>1.259</b>	<b>75,07</b>	<b>418</b>	<b>24,93</b>	<b>1.170</b>	<b>92,42</b>	<b>96</b>	<b>7,58</b>
AVELLINO	34	77,27	10	22,73	26	89,66	3	10,34
BENEVENTO	18	72,00	7	28,00	26	96,30	1	3,70
CASERTA	197	94,26	12	5,74	178	94,18	11	5,82
NAPOLI	556	89,25	67	10,75	531	97,79	12	2,21
SALERNO	81	76,42	25	23,58	84	93,33	6	6,67
<b>CAMPANIA</b>	<b>886</b>	<b>87,98</b>	<b>121</b>	<b>12,02</b>	<b>845</b>	<b>96,24</b>	<b>33</b>	<b>3,76</b>
MATERA	71	82,56	15	17,44	65	100,00	0	0,00
POTENZA	83	91,21	8	8,79	72	100,00	0	0,00
<b>BASILICATA</b>	<b>154</b>	<b>87,01</b>	<b>23</b>	<b>12,99</b>	<b>137</b>	<b>100,00</b>	<b>0</b>	<b>0,00</b>
BARI	138	77,97	39	22,03	137	98,56	2	1,44
BRINDISI	54	69,23	24	30,77	53	100,00	0	0,00
FOGGIA	82	80,39	20	19,61	76	96,20	3	3,80
LECCE	101	78,91	27	21,09	94	98,95	1	1,05
TARANTO	92	84,40	17	15,60	83	97,65	2	2,35
<b>PUGLIA</b>	<b>467</b>	<b>78,62</b>	<b>127</b>	<b>21,38</b>	<b>443</b>	<b>98,23</b>	<b>8</b>	<b>1,77</b>
COSENZA	160	81,22	37	18,78	145	98,64	2	1,36
CATANZARO	43	70,49	18	29,51	37	90,24	4	9,76
CROTONE	44	100,00	0	0,00	35	100,00	0	0,00
REGGIO CALABRIA	74	73,27	27	26,73	67	93,06	5	6,94
VIBO VALENTIA	18	100,00	0	0,00	14	100,00	0	0,00
<b>CALABRIA</b>	<b>339</b>	<b>80,52</b>	<b>82</b>	<b>19,48</b>	<b>298</b>	<b>96,44</b>	<b>11</b>	<b>3,56</b>
<b>ITALIA MERID.</b>	<b>1.846</b>	<b>83,95</b>	<b>353</b>	<b>16,05</b>	<b>1.723</b>	<b>97,07</b>	<b>52</b>	<b>2,93</b>

## ESAMI CATEGORIA D

	TEORIA				GUIDA			
	IDONEI	%	RESPINTI	%	IDONEI	%	RESPINTI	%
AGRIGENTO	46	95,83	2	4,17	45	93,75	3	6,25
CALTANISSETTA	36	90,00	4	10,00	39	95,12	2	4,88
CATANIA	91	84,26	17	15,74	86	95,56	4	4,44
ENNA	12	85,71	2	14,29	13	100,00	0	0,00
MESSINA	75	96,15	3	3,85	69	100,00	0	0,00
PALERMO	94	80,34	23	19,66	93	93,94	6	6,06
RAGUSA	18	94,74	1	5,26	16	100,00	0	0,00
SIRACUSA	16	72,73	6	27,27	20	100,00	0	0,00
TRAPANI	32	84,21	6	15,79	33	97,06	1	2,94
<b>SICILIA</b>	<b>420</b>	<b>86,78</b>	<b>64</b>	<b>13,22</b>	<b>414</b>	<b>96,28</b>	<b>16</b>	<b>3,72</b>
CAGLIARI	80	66,12	41	33,88	63	82,89	13	17,11
NUORO	44	72,13	17	27,87	39	95,12	2	4,88
ORISTANO	9	100,00	0	0,00	8	100,00	0	0,00
SASSARI	32	76,19	10	23,81	30	90,91	3	9,09
<b>SARDEGNA</b>	<b>165</b>	<b>70,82</b>	<b>68</b>	<b>29,18</b>	<b>140</b>	<b>88,61</b>	<b>18</b>	<b>11,39</b>
<b>ITALIA INSULARE</b>	<b>585</b>	<b>81,59</b>	<b>132</b>	<b>18,41</b>	<b>554</b>	<b>94,22</b>	<b>34</b>	<b>5,78</b>
<b>NAZIONALE</b>	<b>5.356</b>	<b>80,28</b>	<b>1.316</b>	<b>19,72</b>	<b>5.025</b>	<b>94,19</b>	<b>310</b>	<b>5,81</b>



# ESAMI ALTRE CATEGORIE

	PATENTI BE CE DE							
	TEORIA				GUIDA			
	IDONEI	%	RESPINTI	%	IDONEI	%	RESPINTI	%
AOSTA	54	83,08	11	16,92	53	91,38	5	8,62
<b>VALLE D'AOSTA</b>	<b>54</b>	<b>83,08</b>	<b>11</b>	<b>16,92</b>	<b>53</b>	<b>91,38</b>	<b>5</b>	<b>8,62</b>
ALESSANDRIA	60	78,95	16	21,05	55	90,16	6	9,84
ASTI	38	80,85	9	19,15	39	95,12	2	4,88
BIELLA	38	80,85	9	19,15	41	82,00	9	18,00
CUNEO	192	88,48	25	11,52	190	98,45	3	1,55
NOVARA	64	79,01	17	20,99	64	94,12	4	5,88
TORINO	464	84,98	82	15,02	486	94,74	27	5,26
VERBANIA	192	82,05	42	17,95	200	97,09	6	2,91
VERCELLI	41	83,67	8	16,33	41	97,62	1	2,38
<b>PIEMONTE</b>	<b>1.089</b>	<b>83,96</b>	<b>208</b>	<b>16,04</b>	<b>1.116</b>	<b>95,06</b>	<b>58</b>	<b>4,94</b>
BERGAMO	396	89,39	47	10,61	416	93,27	30	6,73
BRESCIA	323	90,22	35	9,78	337	96,84	11	3,16
COMO	179	80,63	43	19,37	178	94,68	10	5,32
CREMONA	122	82,99	25	17,01	118	96,72	4	3,28
LECCO	96	95,05	5	4,95	88	0,00	5	5,38
LODI	18	78,26	5	21,74	18	94,74	1	5,26
MILANO	265	73,00	98	27,00	272	91,89	24	8,11
MANTOVA	148	93,67	10	6,33	160	99,38	1	0,62
PAVIA	68	81,93	15	18,07	64	96,97	2	3,03
SONDRIO	55	90,16	6	9,84	47	90,38	5	9,62
VARESE	154	81,91	34	18,09	158	97,53	4	2,47
<b>LOMBARDIA</b>	<b>1.824</b>	<b>84,96</b>	<b>323</b>	<b>15,04</b>	<b>1.856</b>	<b>95,03</b>	<b>97</b>	<b>4,97</b>
BOLZANO	392	91,38	37	8,62	389	95,81	17	4,19
TRENTO	163	86,70	25	13,30	162	94,74	9	5,26
<b>TRENTINO A.A.</b>	<b>555</b>	<b>89,95</b>	<b>62</b>	<b>10,05</b>	<b>551</b>	<b>95,49</b>	<b>26</b>	<b>4,51</b>
BELLUNO	51	83,61	10	16,39	45	90,00	5	10,00
PADOVA	184	77,97	52	22,03	198	95,19	10	4,81
ROVIGO	51	89,47	6	10,53	44	95,65	2	4,35
TREVISO	463	92,97	35	7,03	470	99,79	1	0,21
VENEZIA	357	85,41	61	14,59	342	98,84	4	1,16
VICENZA	106	84,80	19	15,20	111	99,11	1	0,89
VERONA	249	78,80	67	21,20	235	91,80	21	8,20
<b>VENETO</b>	<b>1.461</b>	<b>85,39</b>	<b>250</b>	<b>14,61</b>	<b>1.445</b>	<b>97,04</b>	<b>44</b>	<b>2,96</b>
GORIZIA	66	91,67	6	8,33	66	85,71	11	14,29
PORDENONE	53	79,10	14	20,90	52	85,25	9	14,75
TRIESTE	45	97,83	1	2,17	40	97,56	1	2,44
UDINE	62	70,45	26	29,55	65	90,28	7	9,72
<b>FRIULI V.G.</b>	<b>226</b>	<b>82,78</b>	<b>47</b>	<b>17,22</b>	<b>223</b>	<b>88,84</b>	<b>28</b>	<b>11,16</b>
GENOVA	160	82,47	34	17,53	152	97,44	4	2,56
IMPERIA	45	91,84	4	8,16	42	97,67	1	2,33
LA SPEZIA	54	66,67	27	33,33	47	90,38	5	9,62
SAVONA	43	86,00	7	14,00	40	97,56	1	2,44
<b>LIGURIA</b>	<b>302</b>	<b>80,75</b>	<b>72</b>	<b>19,25</b>	<b>281</b>	<b>96,23</b>	<b>11</b>	<b>3,77</b>
BOLOGNA	108	80,00	27	20,00	100	94,34	6	5,66
FERRARA	55	79,71	14	20,29	65	97,01	2	2,99
FORLI	79	76,70	24	23,30	85	100,00	0	0,00
MODENA	122	99,19	1	0,81	118	97,52	3	2,48
PIACENZA	58	64,44	32	35,56	59	96,72	2	3,28
PARMA	92	77,97	26	22,03	90	96,77	3	3,23
RAVENNA	47	85,45	8	14,55	50	83,33	10	16,67
REGGIO EMILIA	155	91,72	14	8,28	177	94,15	11	5,85
RIMINI	106	91,38	10	8,62	104	99,05	1	0,95
<b>EMILIA ROMAGNA</b>	<b>822</b>	<b>84,05</b>	<b>156</b>	<b>15,95</b>	<b>848</b>	<b>95,71</b>	<b>38</b>	<b>4,29</b>
<b>ITALIA SETT.</b>	<b>6.333</b>	<b>84,87</b>	<b>1.129</b>	<b>15,13</b>	<b>6.373</b>	<b>95,40</b>	<b>307</b>	<b>4,60</b>

# ESAMI ALTRE CATEGORIE

	PATENTI BE CE DE							
	TEORIA				GUIDA			
	IDONEI	%	RESPINTI	%	IDONEI	%	RESPINTI	%
AREZZO	46	63,89	26	36,11	49	90,74	5	9,26
FIRENZE	127	69,40	56	30,60	135	97,12	4	2,88
GROSSETO	35	79,55	9	20,45	36	81,82	8	18,18
LIVORNO	31	67,39	15	32,61	34	94,44	2	5,56
LUCCA	67	94,37	4	5,63	62	98,41	1	1,59
MASSA CARRARA	29	70,73	12	29,27	31	93,94	2	6,06
PISA	346	98,58	5	1,42	365	99,18	3	0,82
PRATO	21	84,00	4	16,00	19	90,48	2	9,52
PISTOIA	35	70,00	15	30,00	37	92,50	3	7,50
SIENA	32	64,00	18	36,00	25	86,21	4	13,79
<b>TOSCANA</b>	<b>769</b>	<b>82,42</b>	<b>164</b>	<b>17,58</b>	<b>793</b>	<b>95,89</b>	<b>34</b>	<b>4,11</b>
ANCONA	103	84,43	19	15,57	102	91,07	10	8,93
ASCOLI PICENO	75	90,36	8	9,64	71	95,95	3	4,05
MACERATA	69	82,14	15	17,86	68	93,15	5	6,85
PESARO	115	90,55	12	9,45	109	93,97	7	6,03
<b>MARCHE</b>	<b>362</b>	<b>87,02</b>	<b>54</b>	<b>12,98</b>	<b>350</b>	<b>93,33</b>	<b>25</b>	<b>6,67</b>
PERUGIA	202	91,82	18	8,18	198	97,54	5	2,46
TERNI	31	79,49	8	20,51	29	96,67	1	3,33
<b>UMBRIA</b>	<b>233</b>	<b>89,96</b>	<b>26</b>	<b>10,04</b>	<b>227</b>	<b>97,42</b>	<b>6</b>	<b>2,58</b>
FROSINONE	171	85,93	28	14,07	155	89,60	18	10,40
LATINA	121	76,58	37	23,42	143	97,28	4	2,72
RIETI	50	94,34	3	5,66	50	96,15	2	3,85
ROMA	490	72,06	190	27,94	473	90,10	52	9,90
VITERBO	59	86,76	9	13,24	60	98,36	1	1,64
<b>LAZIO</b>	<b>891</b>	<b>76,94</b>	<b>267</b>	<b>23,06</b>	<b>881</b>	<b>91,96</b>	<b>77</b>	<b>8,04</b>
L'AQUILA	76	77,55	22	22,45	70	98,59	1	1,41
CHIETI	49	56,98	37	43,02	47	77,05	14	22,95
PESCARA	55	91,67	5	8,33	57	98,28	1	1,72
TERAMO	67	78,82	18	21,18	66	98,51	1	1,49
<b>ABRUZZO</b>	<b>247</b>	<b>75,08</b>	<b>82</b>	<b>24,92</b>	<b>240</b>	<b>93,39</b>	<b>17</b>	<b>6,61</b>
CAMPOBASSO	138	87,90	19	12,10	113	99,12	1	0,88
ISERNIA	62	86,11	10	13,89	60	98,36	1	1,64
<b>MOLISE</b>	<b>200</b>	<b>87,34</b>	<b>29</b>	<b>12,66</b>	<b>173</b>	<b>98,86</b>	<b>2</b>	<b>1,14</b>
<b>ITALIA CENTRALE</b>	<b>2.702</b>	<b>81,29</b>	<b>622</b>	<b>18,71</b>	<b>2.664</b>	<b>94,30</b>	<b>161</b>	<b>5,70</b>
AVELLINO	31	64,58	17	35,42	30	93,75	2	6,25
BENEVENTO	38	71,70	15	28,30	43	91,49	4	8,51
CASERTA	286	92,56	23	7,44	297	99,00	3	1,00
NAPOLI	863	91,61	79	8,39	867	98,97	9	1,03
SALERNO	248	82,39	53	17,61	251	93,31	18	6,69
<b>CAMPANIA</b>	<b>1.466</b>	<b>88,69</b>	<b>187</b>	<b>11,31</b>	<b>1.488</b>	<b>97,64</b>	<b>36</b>	<b>2,36</b>
MATERA	137	78,29	38	21,71	139	100,00	0	0,00
POTENZA	125	96,15	5	3,85	105	99,06	1	0,94
<b>BASILICATA</b>	<b>262</b>	<b>85,90</b>	<b>43</b>	<b>14,10</b>	<b>244</b>	<b>99,59</b>	<b>1</b>	<b>0,41</b>
BARI	325	84,64	59	15,36	329	99,10	3	0,90
BRINDISI	104	86,67	16	13,33	106	100,00	0	0,00
FOGGIA	122	78,21	34	21,79	121	96,80	4	3,20
LECCE	162	87,57	23	12,43	143	99,31	1	0,69
TARANTO	103	88,03	14	11,97	102	100,00	0	0,00
<b>PUGLIA</b>	<b>816</b>	<b>84,82</b>	<b>146</b>	<b>15,18</b>	<b>801</b>	<b>99,01</b>	<b>8</b>	<b>0,99</b>
COSENZA	263	84,84	47	15,16	246	98,80	3	1,20
CATANZARO	55	59,14	38	40,86	59	100,00	0	0,00
CROTONE	133	100,00	0	0,00	107	100,00	0	0,00
REGGIO CALABRIA	129	72,07	50	27,93	126	98,44	2	1,56
VIBO VALENTIA	45	93,75	3	6,25	36	100,00	0	0,00
<b>CALABRIA</b>	<b>625</b>	<b>81,91</b>	<b>138</b>	<b>18,09</b>	<b>574</b>	<b>99,14</b>	<b>5</b>	<b>0,86</b>
<b>ITALIA MERID.</b>	<b>3.169</b>	<b>86,04</b>	<b>514</b>	<b>13,96</b>	<b>3.107</b>	<b>98,42</b>	<b>50</b>	<b>1,58</b>

## ESAMI ALTRE CATEGORIE

	PATENTI BE CE DE							
	TEORIA				GUIDA			
	IDONEI	%	RESPINTI	%	IDONEI	%	RESPINTI	%
AGRIGENTO	150	96,77	5	3,23	140	99,29	1	0,71
CALTANISSETTA	120	92,31	10	7,69	116	98,31	2	1,69
CATANIA	211	90,95	21	9,05	219	97,33	6	2,67
ENNA	35	72,92	13	27,08	36	100,00	0	0,00
MESSINA	116	96,67	4	3,33	112	100,00	0	0,00
PALERMO	206	85,12	36	14,88	190	94,06	12	5,94
RAGUSA	87	94,57	5	5,43	90	97,83	2	2,17
SIRACUSA	49	81,67	11	18,33	50	98,04	1	1,96
TRAPANI	83	94,32	5	5,68	82	98,80	1	1,20
<b>SICILIA</b>	<b>1.057</b>	<b>90,57</b>	<b>110</b>	<b>9,43</b>	<b>1.035</b>	<b>97,64</b>	<b>25</b>	<b>2,36</b>
CAGLIARI	168	73,36	61	26,64	155	91,72	14	8,28
NUORO	50	70,42	21	29,58	37	97,37	1	2,63
ORISTANO	55	100,00	0	0,00	59	98,33	1	1,67
SASSARI	65	81,25	15	18,75	63	98,44	1	1,56
<b>SARDEGNA</b>	<b>338</b>	<b>77,70</b>	<b>97</b>	<b>22,30</b>	<b>314</b>	<b>94,86</b>	<b>17</b>	<b>5,14</b>
<b>ITALIA INSULARE</b>	<b>1.395</b>	<b>87,08</b>	<b>207</b>	<b>12,92</b>	<b>1.349</b>	<b>96,98</b>	<b>42</b>	<b>3,02</b>
<b>NAZIONALE</b>	<b>13.599</b>	<b>84,62</b>	<b>2.472</b>	<b>15,38</b>	<b>13.493</b>	<b>96,02</b>	<b>560</b>	<b>3,98</b>

## ESAMI PATENTI SPECIALI

	TEORIA				GUIDA			
	IDONEI	%	RESPINTI	%	IDONEI	%	RESPINTI	%
AOSTA	0	0,00	0	0,00	1	100,00	0	0,00
<b>VALLE D'AOSTA</b>	<b>0</b>	<b>0,00</b>	<b>0</b>	<b>0,00</b>	<b>1</b>	<b>100,00</b>	<b>0</b>	<b>0,00</b>
ALESSANDRIA	5	71,43	2	28,57	14	87,50	2	12,50
ASTI	2	66,67	1	33,33	11	78,57	3	21,43
BIELLA	6	60,00	4	40,00	8	72,73	3	27,27
CUNEO	13	65,00	7	35,00	32	91,43	3	8,57
NOVARA	2	33,33	4	66,67	15	100,00	0	0,00
TORINO	45	68,18	21	31,82	112	85,50	19	14,50
VERBANIA	5	71,43	2	28,57	14	100,00	0	0,00
VERCELLI	3	60,00	2	40,00	18	94,74	1	5,26
<b>PIEMONTE</b>	<b>81</b>	<b>65,32</b>	<b>43</b>	<b>34,68</b>	<b>224</b>	<b>87,84</b>	<b>31</b>	<b>12,16</b>
BERGAMO	26	66,67	13	33,33	77	87,50	11	12,50
BRESCIA	27	65,85	14	34,15	47	90,38	5	9,62
COMO	9	69,23	4	30,77	32	100,00	0	0,00
CREMONA	5	62,50	3	37,50	14	93,33	1	6,67
LECCO	9	69,23	4	30,77	17	80,95	4	19,05
LODI	1	20,00	4	80,00	18	100,00	0	0,00
MILANO	77	61,60	48	38,40	229	80,92	54	19,08
MANTOVA	5	45,45	6	54,55	23	79,31	6	20,69
PAVIA	4	80,00	1	20,00	20	95,24	1	4,76
SONDRIO	2	100,00	0	0,00	7	100,00	0	0,00
VARESE	17	62,96	10	37,04	74	94,87	4	5,13
<b>LOMBARDIA</b>	<b>182</b>	<b>62,98</b>	<b>107</b>	<b>37,02</b>	<b>558</b>	<b>86,65</b>	<b>86</b>	<b>13,35</b>
BOLZANO	13	44,83	16	55,17	36	90,00	4	10,00
TRENTO	20	74,07	7	25,93	41	82,00	9	18,00
<b>TRENTINO A.A.</b>	<b>33</b>	<b>58,93</b>	<b>23</b>	<b>41,07</b>	<b>77</b>	<b>85,56</b>	<b>13</b>	<b>14,44</b>
BELLUNO	5	55,56	4	44,44	13	81,25	3	18,75
PADOVA	27	56,25	21	43,75	61	87,14	9	12,86
ROVIGO	4	80,00	1	20,00	17	100,00	0	0,00
TREVISO	19	76,00	6	24,00	44	95,65	2	4,35
VENEZIA	13	54,17	11	45,83	40	93,02	3	6,98
VICENZA	17	85,00	3	15,00	57	89,06	7	10,94
VERONA	13	56,52	10	43,48	45	80,36	11	19,64
<b>VENETO</b>	<b>98</b>	<b>63,64</b>	<b>56</b>	<b>36,36</b>	<b>277</b>	<b>88,78</b>	<b>35</b>	<b>11,22</b>
GORIZIA	1	33,33	2	66,67	1	100,00	0	0,00
PORDENONE	7	70,00	3	30,00	14	87,50	2	12,50
TRIESTE	3	37,50	5	62,50	9	90,00	1	10,00
UDINE	12	66,67	6	33,33	31	96,88	1	3,13
<b>FRIULI V.G.</b>	<b>23</b>	<b>58,97</b>	<b>16</b>	<b>41,03</b>	<b>55</b>	<b>93,22</b>	<b>4</b>	<b>6,78</b>
GENOVA	20	83,33	4	16,67	41	80,39	10	19,61
IMPERIA	3	60,00	2	40,00	7	100,00	0	0,00
LA SPEZIA	3	30,00	7	70,00	4	80,00	1	20,00
SAVONA	6	85,71	1	14,29	18	90,00	2	10,00
<b>LIGURIA</b>	<b>32</b>	<b>69,57</b>	<b>14</b>	<b>30,43</b>	<b>70</b>	<b>84,34</b>	<b>13</b>	<b>15,66</b>
BOLOGNA	10	45,45	12	54,55	49	85,96	8	14,04
FERRARA	5	62,50	3	37,50	36	87,80	5	12,20
FORLI	4	50,00	4	50,00	15	83,33	3	16,67
MODENA	5	71,43	2	28,57	19	95,00	1	5,00
PIACENZA	5	83,33	1	16,67	12	85,71	2	14,29
PARMA	8	57,14	6	42,86	19	65,52	10	34,48
RAVENNA	4	66,67	2	33,33	19	86,36	3	13,64
REGGIO EMILIA	9	69,23	4	30,77	25	92,59	2	7,41
RIMINI	5	45,45	6	54,55	6	85,71	1	14,29
<b>EMILIA ROMAGNA</b>	<b>55</b>	<b>57,89</b>	<b>40</b>	<b>42,11</b>	<b>200</b>	<b>85,11</b>	<b>35</b>	<b>14,89</b>
<b>ITALIA SETT.</b>	<b>504</b>	<b>62,76</b>	<b>299</b>	<b>37,24</b>	<b>1.462</b>	<b>87,08</b>	<b>217</b>	<b>12,92</b>

## ESAMI PATENTI SPECIALI

	TEORIA				GUIDA			
	IDONEI	%	RESPINTI	%	IDONEI	%	RESPINTI	%
AREZZO	2	50,00	2	50,00	8	72,73	3	27,27
FIRENZE	8	61,54	5	38,46	13	100,00	0	0,00
GROSSETO	2	20,00	8	80,00	5	62,50	3	37,50
LIVORNO	6	37,50	10	62,50	12	80,00	3	20,00
LUCCA	5	55,56	4	44,44	7	100,00	0	0,00
MASSA CARRARA	2	100,00	0	0,00	3	100,00	0	0,00
PISA	7	70,00	3	30,00	13	100,00	0	0,00
PRATO	5	71,43	2	28,57	2	50,00	2	50,00
PISTOIA	7	70,00	3	30,00	20	74,07	7	25,93
SIENA	2	33,33	4	66,67	7	100,00	0	0,00
<b>TOSCANA</b>	<b>46</b>	<b>52,87</b>	<b>41</b>	<b>47,13</b>	<b>90</b>	<b>83,33</b>	<b>18</b>	<b>16,67</b>
ANCONA	8	61,54	5	38,46	17	77,27	5	22,73
ASCOLI PICENO	5	35,71	9	64,29	23	95,83	1	4,17
MACERATA	7	100,00	0	0,00	20	90,91	2	9,09
PESARO	12	57,14	9	42,86	30	85,71	5	14,29
<b>MARCHE</b>	<b>32</b>	<b>58,18</b>	<b>23</b>	<b>41,82</b>	<b>90</b>	<b>87,38</b>	<b>13</b>	<b>12,62</b>
PERUGIA	8	61,54	5	38,46	31	100,00	0	0,00
TERNI	7	63,64	4	36,36	13	92,86	1	7,14
<b>UMBRIA</b>	<b>15</b>	<b>62,50</b>	<b>9</b>	<b>37,50</b>	<b>44</b>	<b>97,78</b>	<b>1</b>	<b>2,22</b>
FROSINONE	11	61,11	7	38,89	11	84,62	2	15,38
LATINA	15	71,43	6	28,57	33	91,67	3	8,33
RIETI	3	60,00	2	40,00	3	100,00	0	0,00
ROMA	54	45,38	65	54,62	172	84,31	32	15,69
VITERBO	6	100,00	0	0,00	11	91,67	1	8,33
<b>LAZIO</b>	<b>89</b>	<b>52,66</b>	<b>80</b>	<b>47,34</b>	<b>230</b>	<b>85,82</b>	<b>38</b>	<b>14,18</b>
L'AQUILA	5	83,33	1	16,67	13	81,25	3	18,75
CHIETI	5	62,50	3	37,50	20	86,96	3	13,04
PESCARA	9	37,50	15	62,50	25	100,00	0	0,00
TERAMO	7	100,00	0	0,00	15	88,24	2	11,76
<b>ABRUZZO</b>	<b>26</b>	<b>57,78</b>	<b>19</b>	<b>42,22</b>	<b>73</b>	<b>90,12</b>	<b>8</b>	<b>9,88</b>
CAMPOBASSO	3	50,00	3	50,00	2	100,00	0	0,00
ISERNIA	0	0,00	0	0,00	0	0,00	0	0,00
<b>MOLISE</b>	<b>3</b>	<b>50,00</b>	<b>3</b>	<b>50,00</b>	<b>2</b>	<b>100,00</b>	<b>0</b>	<b>0,00</b>
<b>ITALIA CENTRALE</b>	<b>211</b>	<b>54,66</b>	<b>175</b>	<b>45,34</b>	<b>529</b>	<b>87,15</b>	<b>78</b>	<b>12,85</b>
AVELLINO	5	41,67	7	58,33	17	94,44	1	5,56
BENEVENTO	5	55,56	4	44,44	13	100,00	0	0,00
CASERTA	16	59,26	11	40,74	28	100,00	0	0,00
NAPOLI	70	62,50	42	37,50	100	96,15	4	3,85
SALERNO	17	54,84	14	45,16	33	94,29	2	5,71
<b>CAMPANIA</b>	<b>113</b>	<b>59,16</b>	<b>78</b>	<b>40,84</b>	<b>191</b>	<b>96,46</b>	<b>7</b>	<b>3,54</b>
MATERA	1	14,29	6	85,71	2	100,00	0	0,00
POTENZA	5	50,00	5	50,00	8	88,89	1	11,11
<b>BASILICATA</b>	<b>6</b>	<b>35,29</b>	<b>11</b>	<b>64,71</b>	<b>10</b>	<b>90,91</b>	<b>1</b>	<b>9,09</b>
BARI	35	62,50	21	37,50	59	98,33	1	1,67
BRINDISI	12	52,17	11	47,83	23	95,83	1	4,17
FOGGIA	17	51,52	16	48,48	32	100,00	0	0,00
LECCE	11	61,11	7	38,89	23	95,83	1	4,17
TARANTO	17	62,96	10	37,04	29	93,55	2	6,45
<b>PUGLIA</b>	<b>92</b>	<b>58,60</b>	<b>65</b>	<b>41,40</b>	<b>166</b>	<b>97,08</b>	<b>5</b>	<b>2,92</b>
COSENZA	18	47,37	20	52,63	34	94,44	2	5,56
CATANZARO	2	25,00	6	75,00	6	100,00	0	0,00
CROTONE	12	92,31	1	7,69	7	100,00	0	0,00
REGGIO CALABRIA	7	31,82	15	68,18	8	100,00	0	0,00
VIBO VALENTIA	6	75,00	2	25,00	3	75,00	1	25,00
<b>CALABRIA</b>	<b>45</b>	<b>50,56</b>	<b>44</b>	<b>49,44</b>	<b>58</b>	<b>95,08</b>	<b>3</b>	<b>4,92</b>
<b>ITALIA MERID.</b>	<b>256</b>	<b>56,39</b>	<b>198</b>	<b>43,61</b>	<b>425</b>	<b>96,37</b>	<b>16</b>	<b>3,63</b>

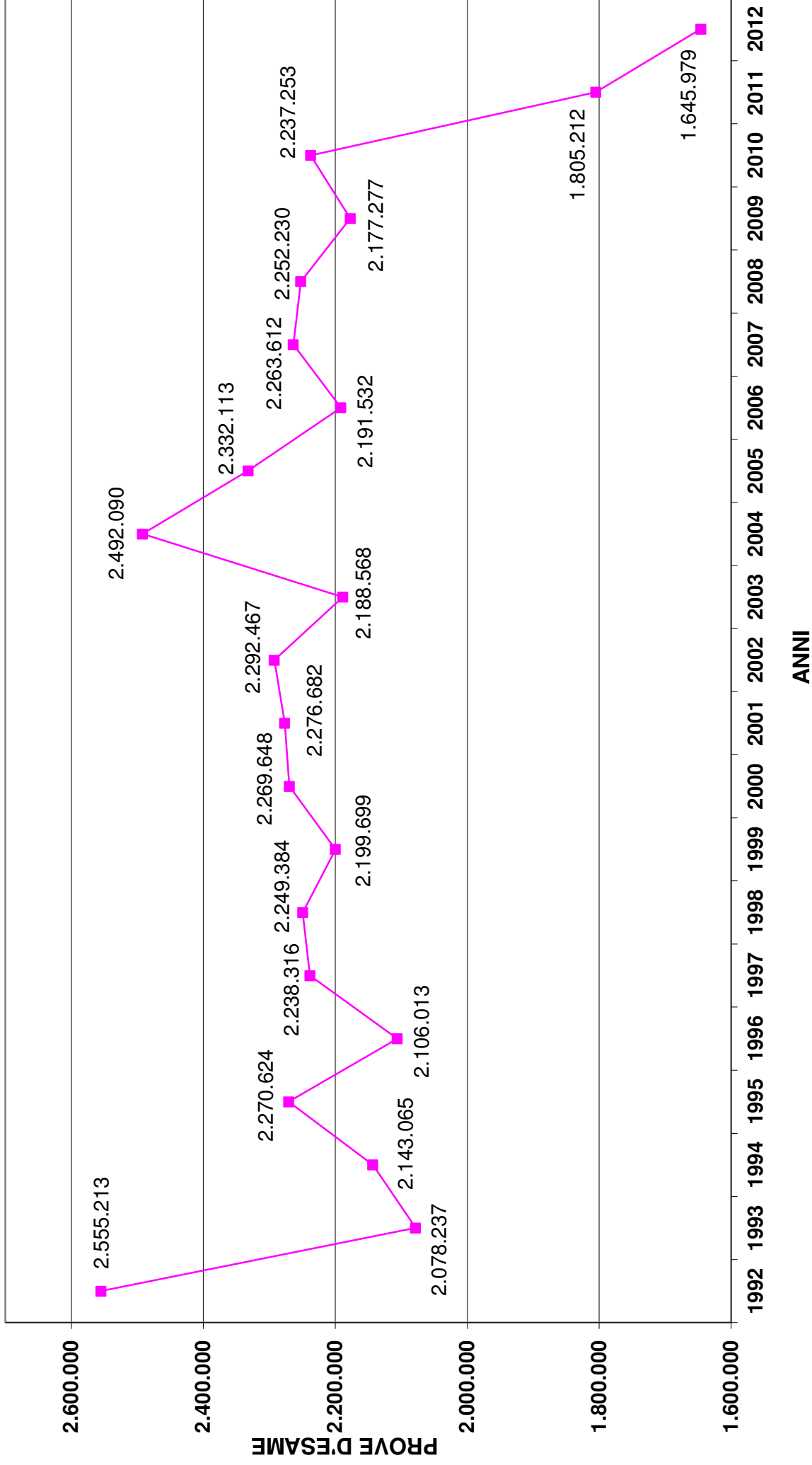
## ESAMI PATENTI SPECIALI

	TEORIA				GUIDA			
	IDONEI	%	RESPINTI	%	IDONEI	%	RESPINTI	%
AGRIGENTO	10	58,82	7	41,18	18	100,00	0	0,00
CALTANISSETTA	8	61,54	5	38,46	12	92,31	1	7,69
CATANIA	28	63,64	16	36,36	39	88,64	5	11,36
ENNA	5	83,33	1	16,67	7	100,00	0	0,00
MESSINA	14	77,78	4	22,22	17	100,00	0	0,00
PALERMO	26	59,09	18	40,91	54	98,18	1	1,82
RAGUSA	5	62,50	3	37,50	4	57,14	3	42,86
SIRACUSA	10	43,48	13	56,52	13	92,86	1	7,14
TRAPANI	18	72,00	7	28,00	17	94,44	1	5,56
<b>SICILIA</b>	<b>124</b>	<b>62,63</b>	<b>74</b>	<b>37,37</b>	<b>181</b>	<b>93,78</b>	<b>12</b>	<b>6,22</b>
CAGLIARI	14	56,00	11	44,00	34	75,56	11	24,44
NUORO	1	100,00	0	0,00	16	100,00	0	0,00
ORISTANO	6	85,71	1	14,29	13	92,86	1	7,14
SASSARI	10	71,43	4	28,57	11	73,33	4	26,67
<b>SARDEGNA</b>	<b>31</b>	<b>65,96</b>	<b>16</b>	<b>34,04</b>	<b>74</b>	<b>82,22</b>	<b>16</b>	<b>17,78</b>
<b>ITALIA INSULARE</b>	<b>155</b>	<b>63,27</b>	<b>90</b>	<b>36,73</b>	<b>255</b>	<b>90,11</b>	<b>28</b>	<b>9,89</b>
<b>NAZIONALE</b>	<b>1.126</b>	<b>59,64</b>	<b>762</b>	<b>40,36</b>	<b>2.671</b>	<b>88,74</b>	<b>339</b>	<b>11,26</b>

# **CAPITOLO V**

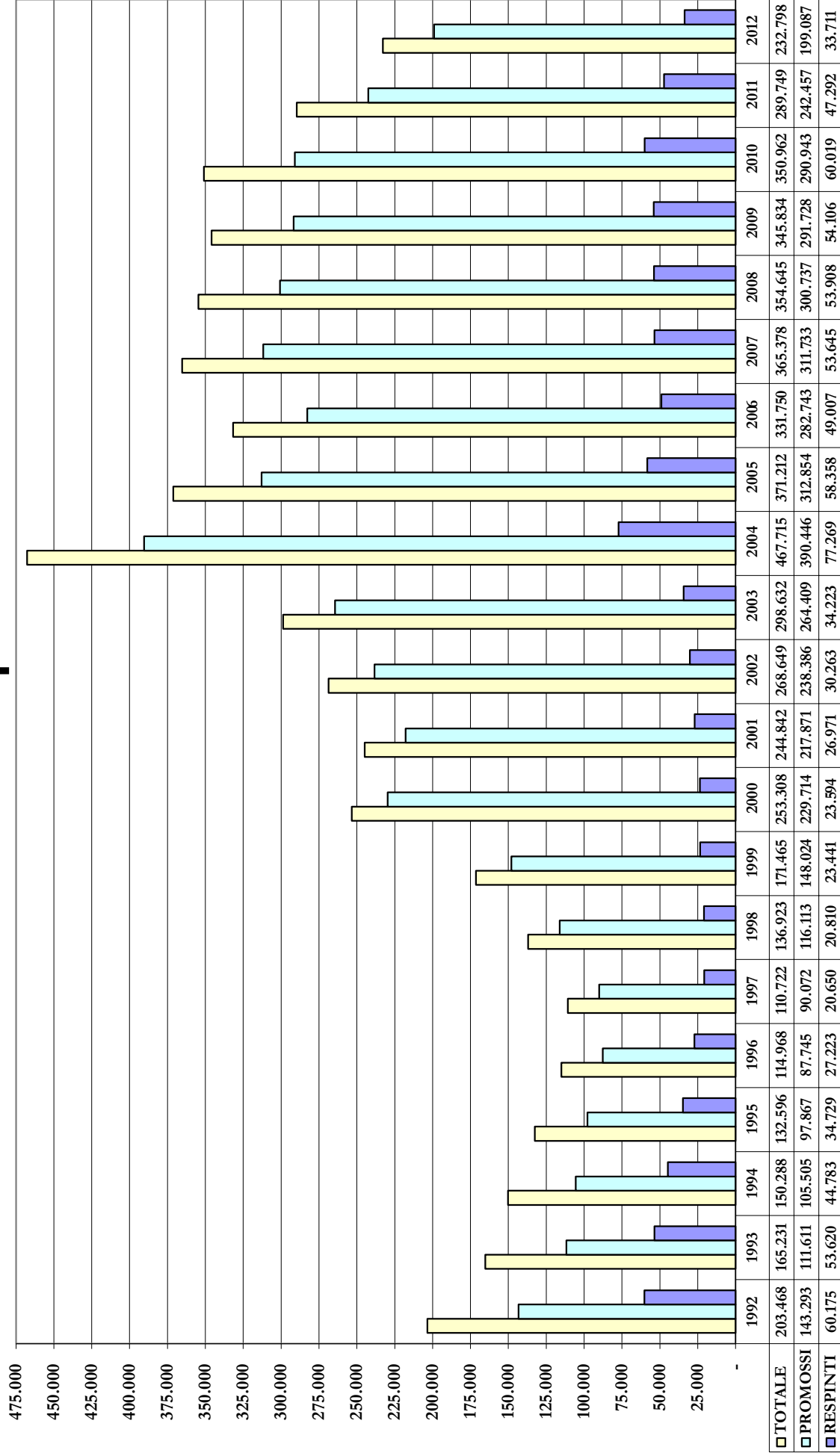
## **STATISTICHE STORICHE**

# Prove d'esame (teorie + guide)

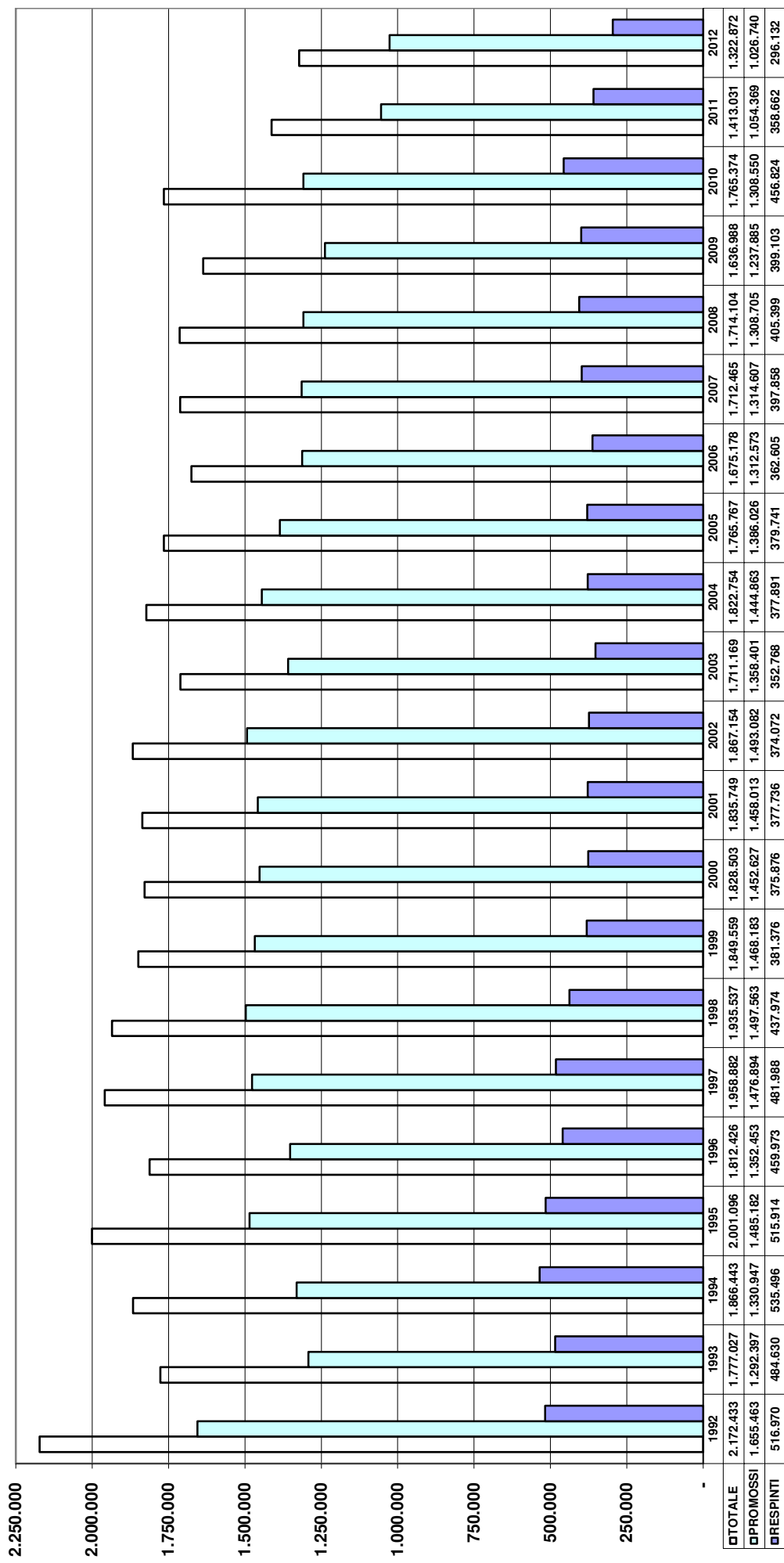




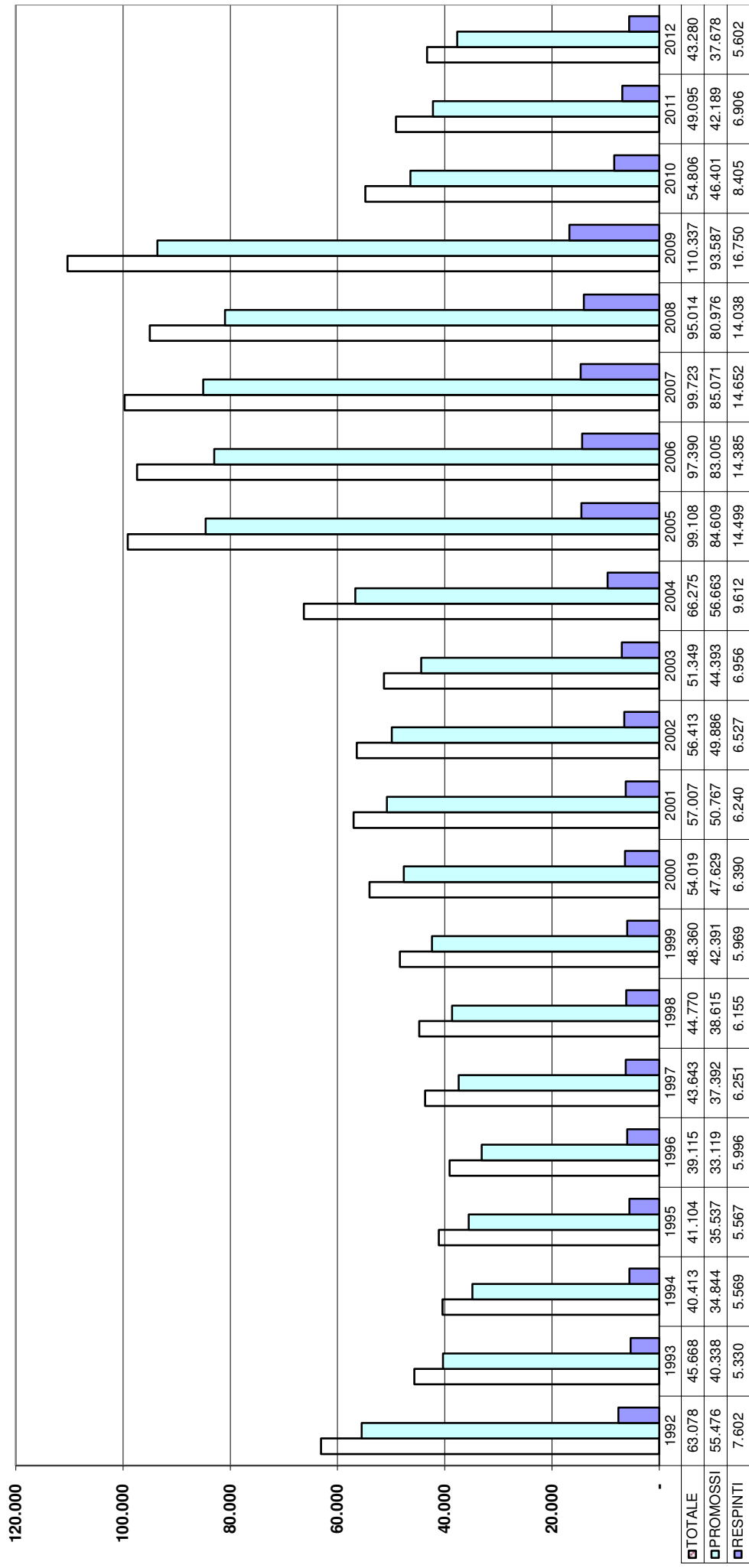
# Prove d'esame patenti A



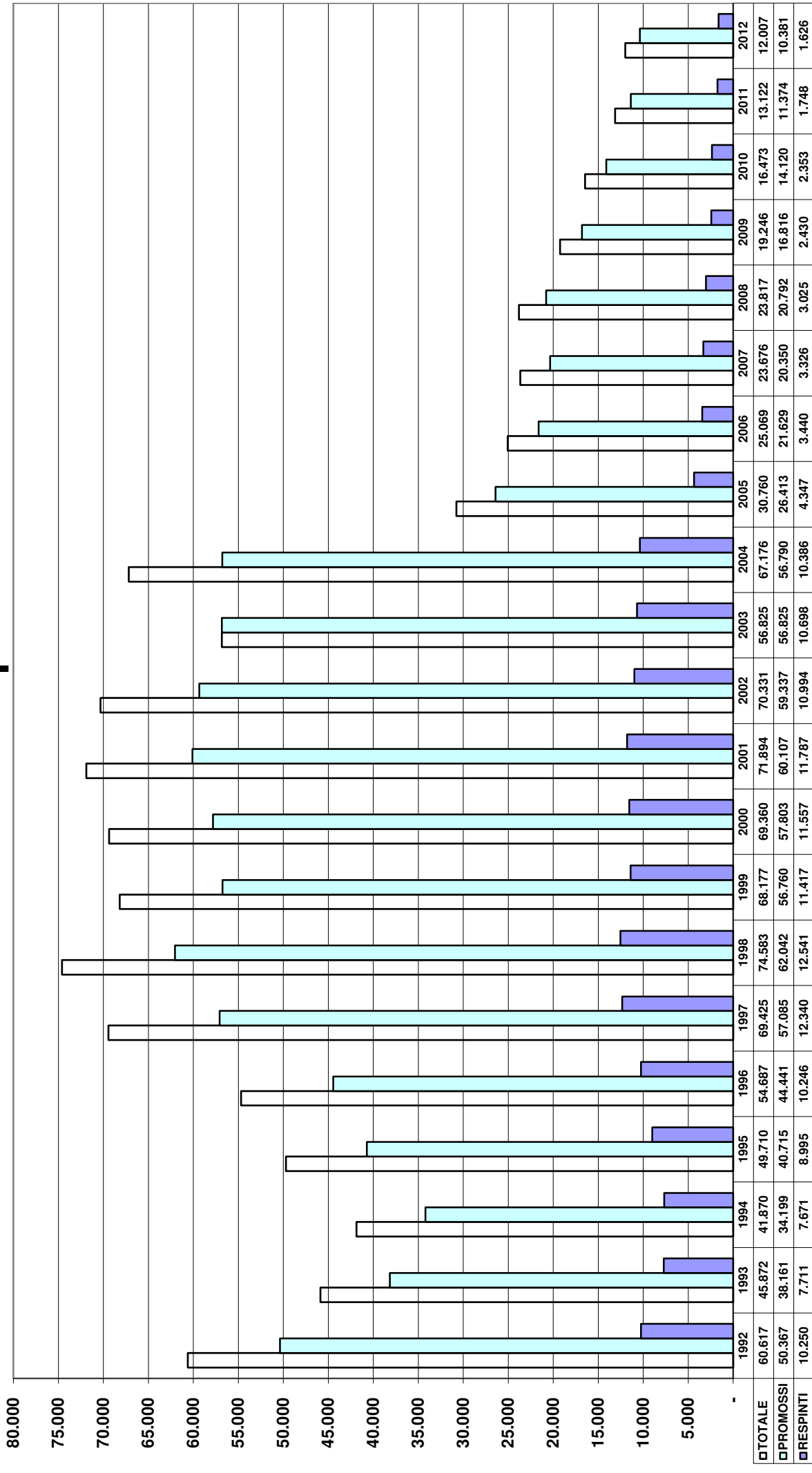
# Prove d'esame patenti B



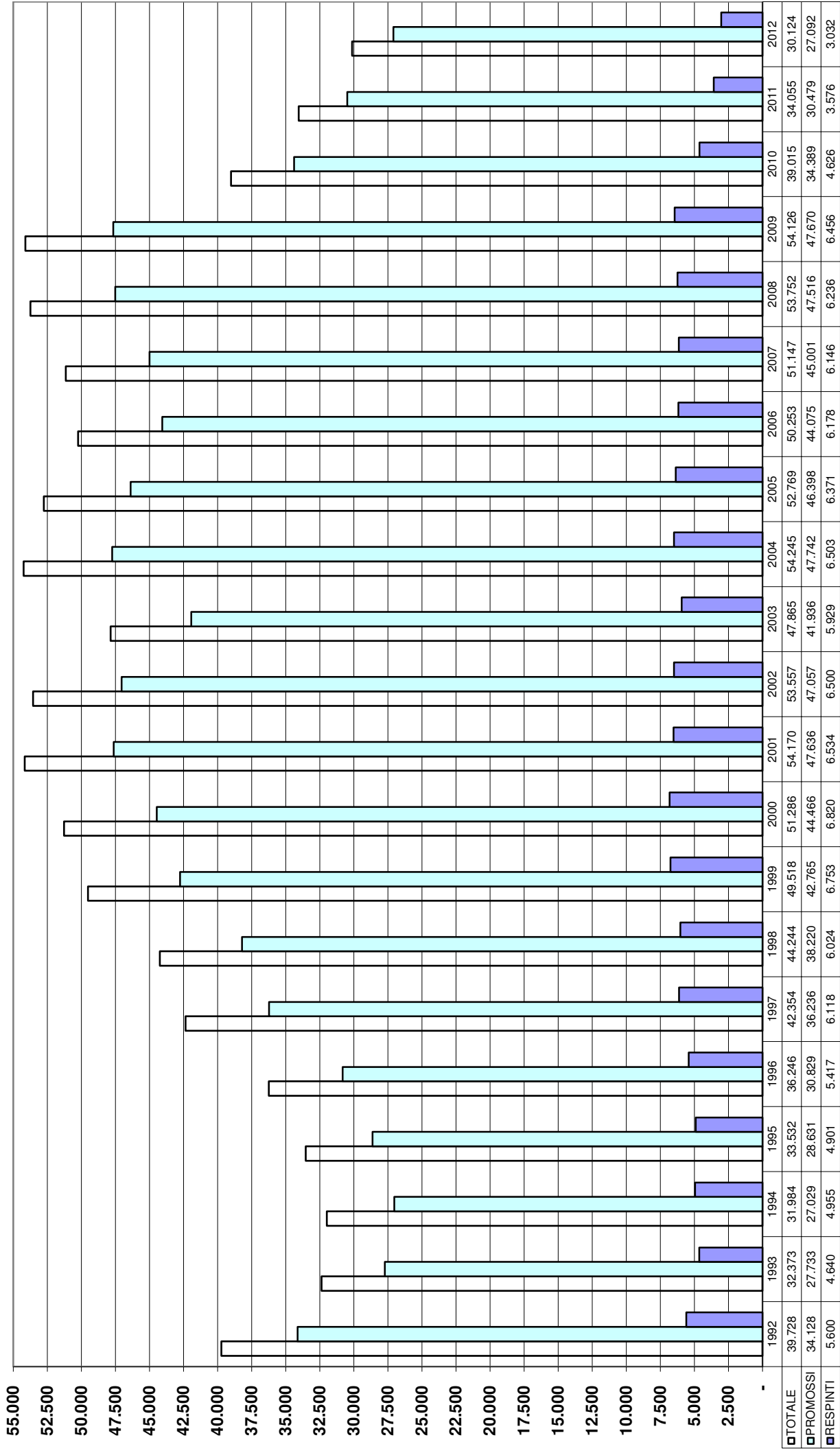
# Prove d'esame patenti C



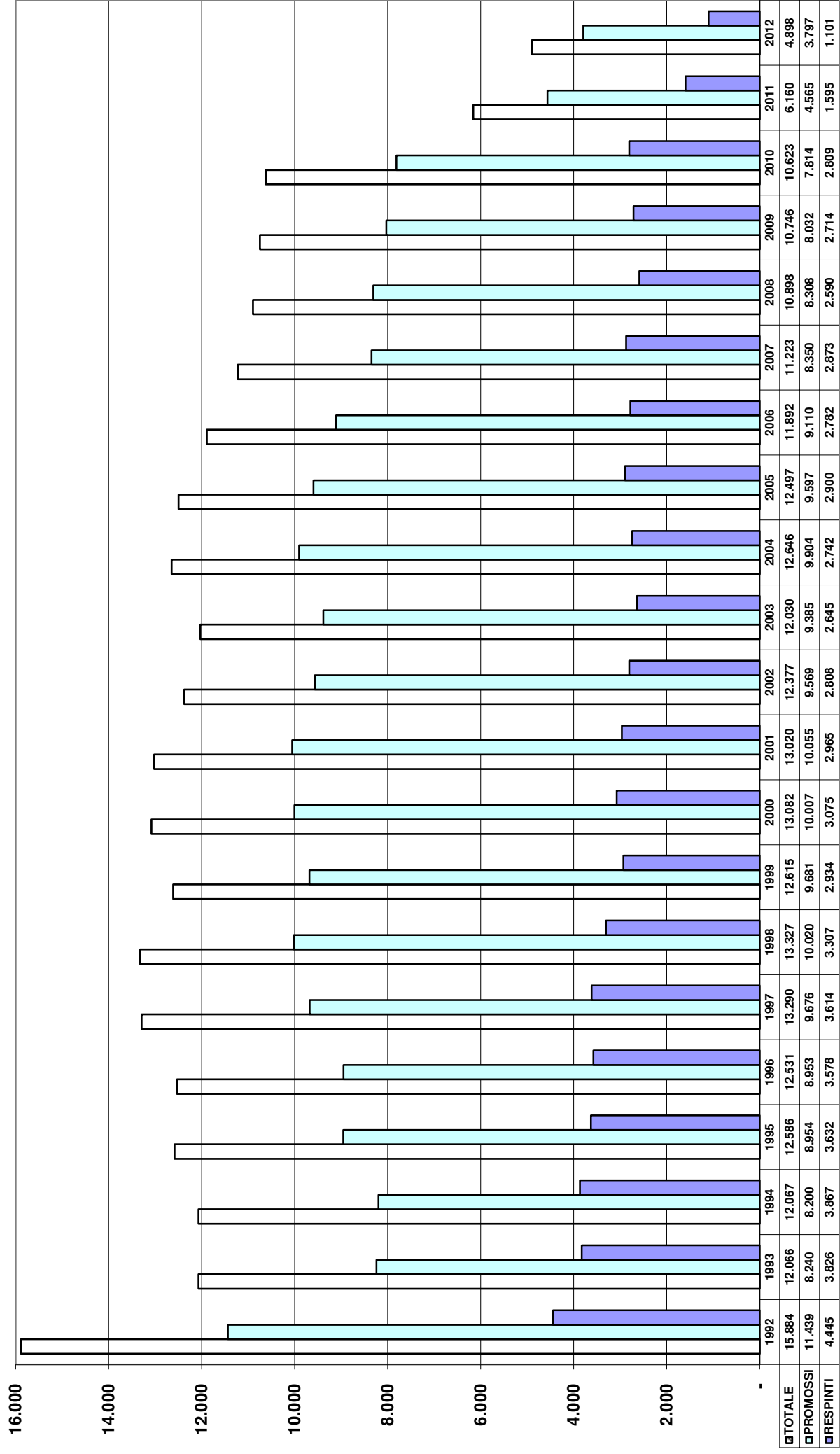
# Prove d'esame patenti D



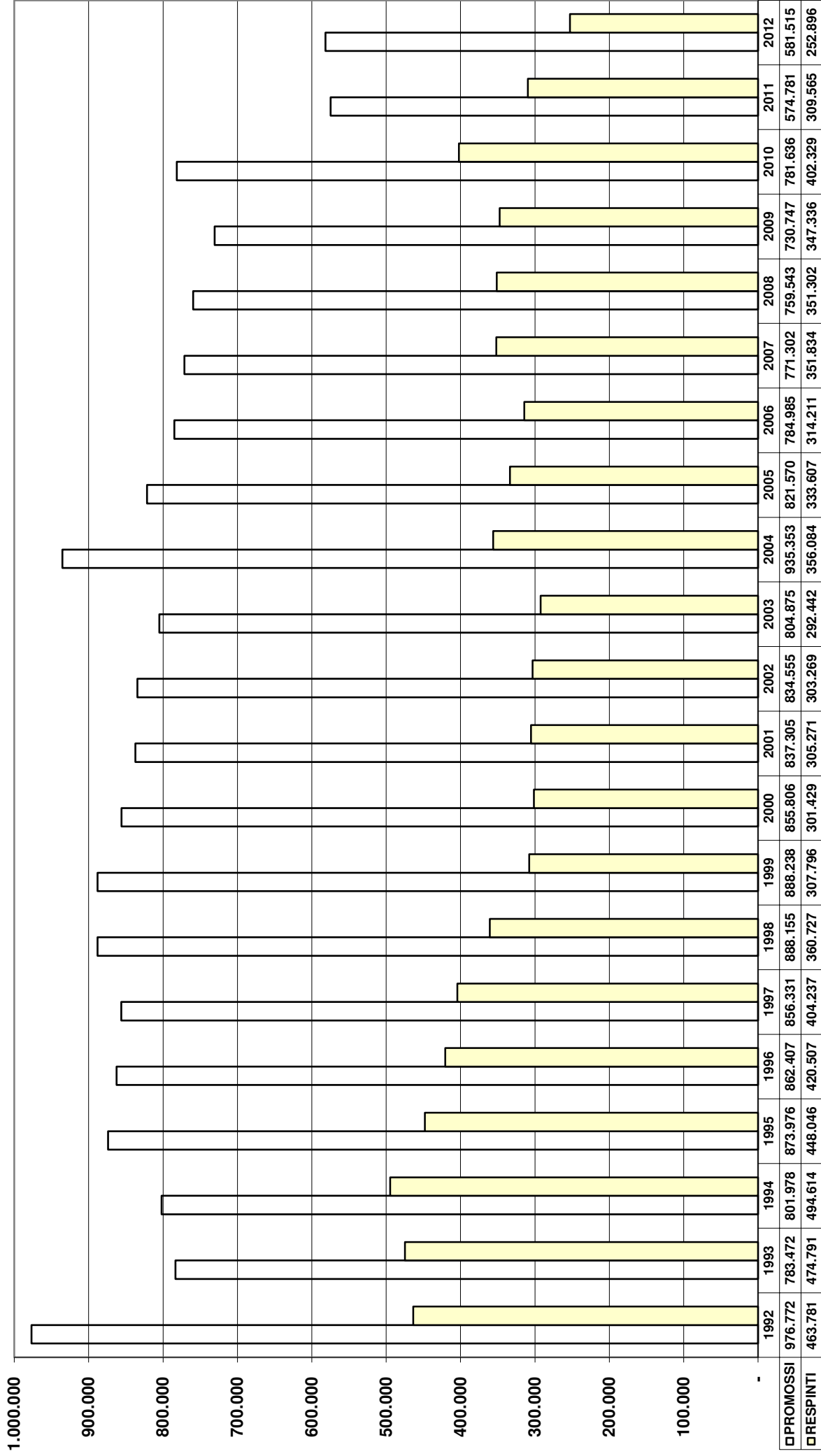
# Prove d'esame patenti E




# Prove d'esame patenti speciali



# Esami teoria

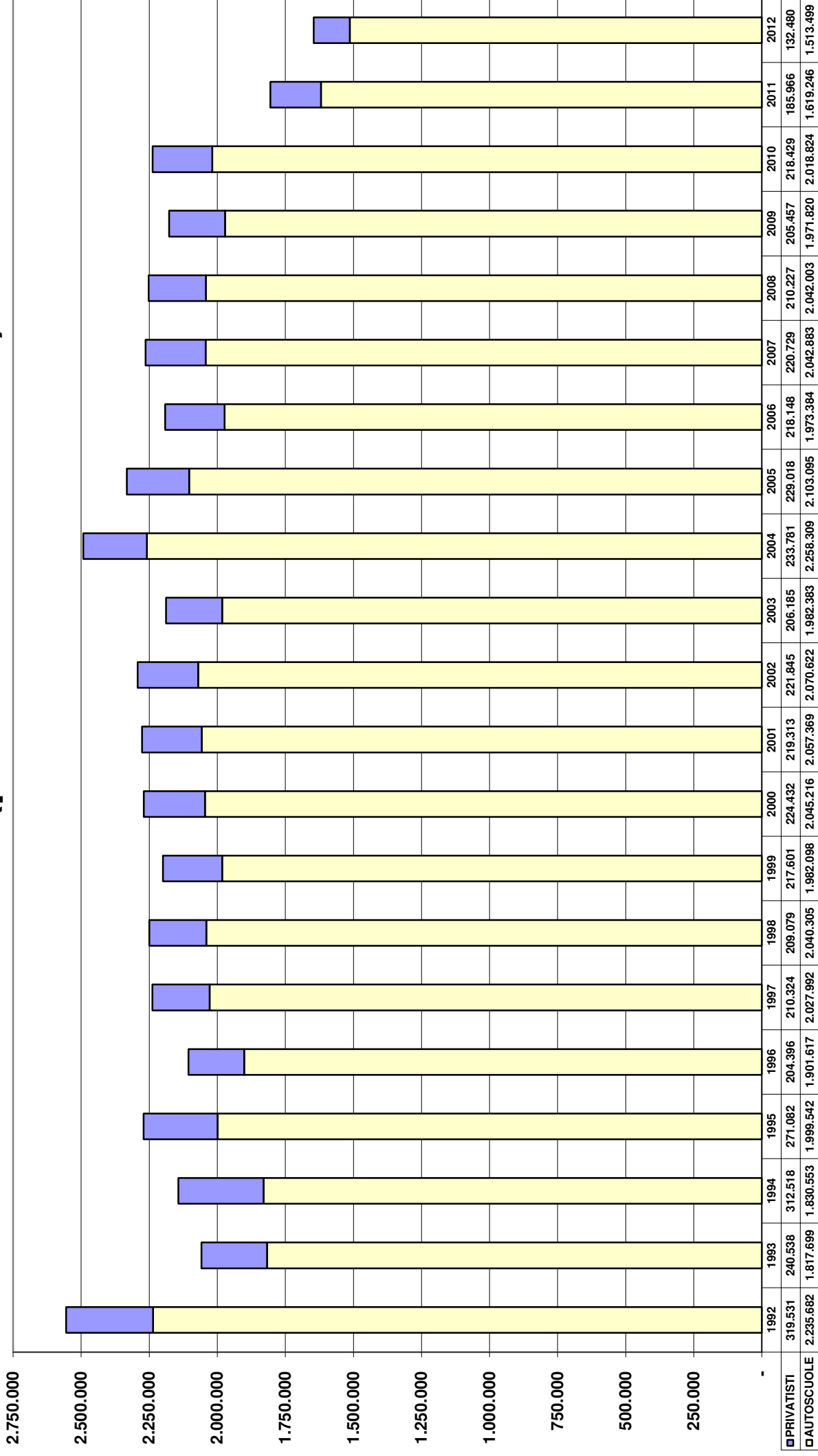


# Esami guida

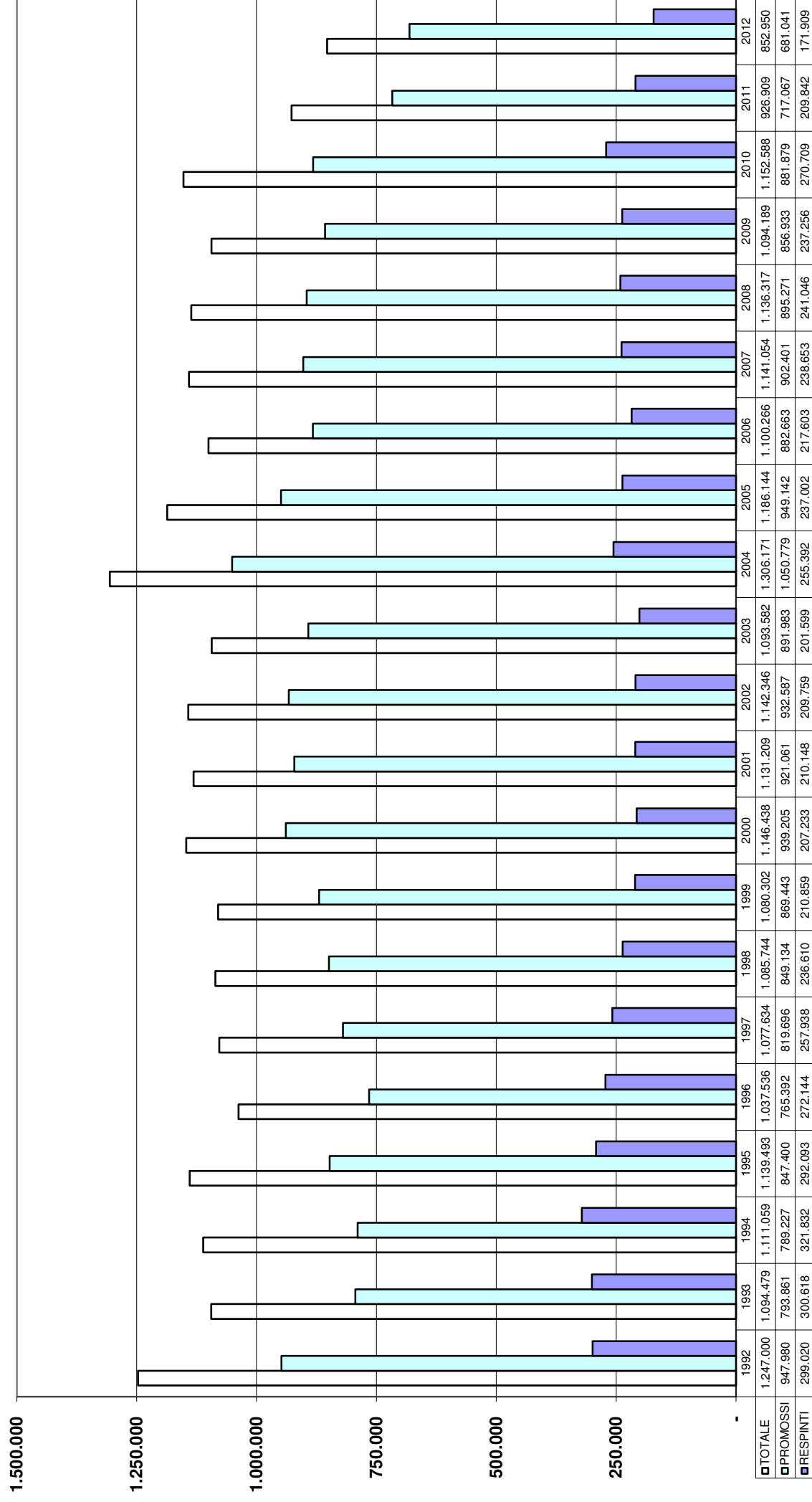




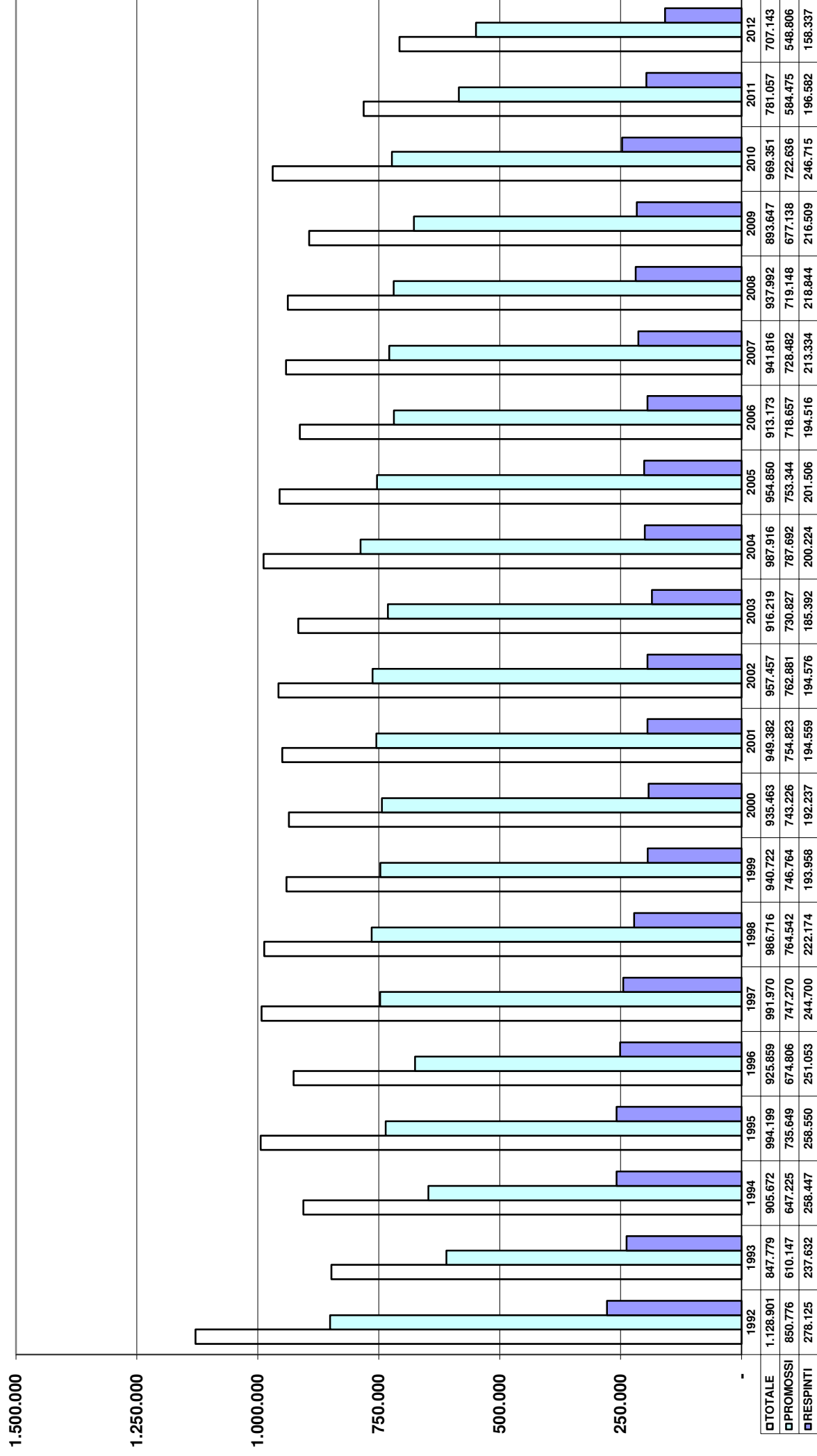
# Prove d'esame (privatisti / autoscuole)



# Prove d'esame patenti inferiori uomini



# Prove d'esame patenti inferiori donne



# **APPENDICE**

# ATTIVITA' AUTOSCUOLE

	Scuole attive	Popolazione (*)	Abitanti x scuola	Tot.idonei guida	Idonei x scuola	Idonei x1000ab.
AOSTA	11	126.620	11.511	1.431	130	11
<b>VALLE D'AOSTA</b>	<b>11</b>	<b>126.620</b>	<b>11.511</b>	<b>1.431</b>	<b>130</b>	<b>11</b>
ALESSANDRIA	43	426.952	9.929	4.255	99	10
ASTI	18	217.407	12.078	2.337	130	11
BIELLA	21	181.868	8.660	1.955	93	11
CUNEO	62	586.113	9.453	8.076	130	14
NOVARA	38	365.286	9.613	3.706	98	10
TORINO	259	2.243.382	8.662	23.620	91	11
VERBANIA	20	160.079	8.004	3.018	151	19
VERCELLI	15	176.576	11.772	2.240	149	13
<b>PIEMONTE</b>	<b>476</b>	<b>4.357.663</b>	<b>9.155</b>	<b>49.207</b>	<b>103</b>	<b>11</b>
BERGAMO	133	1.086.890	8.172	14.550	109	13
BRESCIA	145	1.238.075	8.538	14.976	103	12
COMO	77	586.795	7.621	7.158	93	12
CREMONA	33	357.581	10.836	4.337	131	12
LECCO	37	336.127	9.085	3.787	102	11
LODI	12	223.659	18.638	2.377	198	11
MILANO	350	3.875.801	11.074	38.936	111	10
MANTOVA	39	408.187	10.466	4.269	109	10
PAVIA	36	535.666	14.880	5.260	146	10
SONDRIO	20	180.766	9.038	2.436	122	13
VARESE	96	871.334	9.076	10.233	107	12
<b>LOMBARDIA</b>	<b>978</b>	<b>9.700.881</b>	<b>9.919</b>	<b>108.319</b>	<b>111</b>	<b>11</b>
BOLZANO	54	504.708	9.346	6.829	126	14
TRENTO	64	524.877	8.201	6.345	99	12
<b>TRENTINO A.A.</b>	<b>118</b>	<b>1.029.585</b>	<b>8.725</b>	<b>13.174</b>	<b>112</b>	<b>13</b>
BELLUNO	21	209.720	9.987	2.255	107	11
PADOVA	112	920.895	8.222	10.695	95	12
ROVIGO	39	242.167	6.209	2.756	71	11
TREVISO	121	876.051	7.240	11.253	93	13
VENEZIA	100	846.275	8.463	8.801	88	10
VICENZA	91	858.732	9.437	10.384	114	12
VERONA	120	899.817	7.498	10.825	90	12
<b>VENETO</b>	<b>604</b>	<b>4.853.657</b>	<b>8.036</b>	<b>56.969</b>	<b>94</b>	<b>12</b>
GORIZIA	16	139.914	8.745	1.424	89	10
PORDENONE	29	310.611	10.711	2.974	103	10
TRIESTE	17	232.311	13.665	2.576	152	11
UDINE	65	534.944	8.230	5.269	81	10
<b>FRIULI V.G.</b>	<b>127</b>	<b>1.217.780</b>	<b>9.589</b>	<b>12.243</b>	<b>96</b>	<b>10</b>
GENOVA	71	853.939	12.027	9.384	132	11
IMPERIA	23	214.073	9.308	2.586	112	12
LA SPEZIA	23	218.702	9.509	2.307	100	11
SAVONA	34	280.625	8.254	3.414	100	12
<b>LIGURIA</b>	<b>151</b>	<b>1.567.339</b>	<b>10.380</b>	<b>17.691</b>	<b>117</b>	<b>11</b>
BOLOGNA	89	976.053	10.967	9.559	107	10
FERRARA	45	352.856	7.841	3.478	77	10
FORLI	51	390.677	7.660	4.089	80	10
MODENA	64	685.822	10.716	6.977	109	10
PIACENZA	30	284.440	9.481	2.959	99	10
PARMA	48	427.164	8.899	4.454	93	10
RAVENNA	34	384.428	11.307	3.456	102	9
REGGIO EMILIA	67	517.772	7.728	5.498	82	11
RIMINI	39	322.028	8.257	4.683	120	15
<b>EMILIA ROMAGNA</b>	<b>467</b>	<b>4.341.240</b>	<b>9.296</b>	<b>45.153</b>	<b>97</b>	<b>10</b>
<b>ITALIA SETT.</b>	<b>2.932</b>	<b>27.194.765</b>	<b>9.275</b>	<b>304.187</b>	<b>104</b>	<b>11</b>

# ATTIVITA' AUTOSCUOLE

	Scuole attive	Popolazione (*)	Abitanti x scuola	Tot.idonei guida	Idonei x scuola	Idonei x1000ab.
AREZZO	44	343.298	7.802	3.653	83	11
FIRENZE	88	972.232	11.048	10.601	120	11
GROSSETO	25	220.124	8.805	2.287	91	10
LIVORNO	26	334.870	12.880	3.807	146	11
LUCCA	40	387.625	9.691	4.309	108	11
MASSA CARRARA	23	199.437	8.671	2.310	100	12
PISA	43	410.728	9.552	5.783	134	14
PRATO	26	245.299	9.435	2.027	78	8
PISTOIA	30	287.645	9.588	2.869	96	10
SIENA	31	266.522	8.597	3.085	100	12
<b>TOSCANA</b>	<b>376</b>	<b>3.667.780</b>	<b>9.755</b>	<b>40.731</b>	<b>108</b>	<b>11</b>
ANCONA	58	473.642	8.166	5.586	96	12
ASCOLI PICENO	52	384.995	7.404	4.695	90	12
MACERATA	50	319.375	6.388	3.746	75	12
PESARO	35	362.676	10.362	4.458	127	12
<b>MARCHE</b>	<b>195</b>	<b>1.540.688</b>	<b>7.901</b>	<b>18.485</b>	<b>95</b>	<b>12</b>
PERUGIA	93	655.006	7.043	7.570	81	12
TERNI	21	228.209	10.867	2.122	101	9
<b>UMBRIA</b>	<b>114</b>	<b>883.215</b>	<b>7.748</b>	<b>9.692</b>	<b>85</b>	<b>11</b>
FROSINONE	63	492.302	7.814	6.595	105	13
LATINA	79	544.887	6.897	7.985	101	15
RIETI	20	154.909	7.745	1.901	95	12
ROMA	426	3.995.250	9.379	49.682	117	12
VITERBO	40	312.674	7.817	3.437	86	11
<b>LAZIO</b>	<b>628</b>	<b>5.500.022</b>	<b>8.758</b>	<b>69.600</b>	<b>111</b>	<b>13</b>
L'AQUILA	27	298.087	11.040	3.575	132	12
CHIETI	52	387.761	7.457	4.738	91	12
PESCARA	39	314.391	8.061	3.940	101	13
TERAMO	27	306.177	11.340	3.542	131	12
<b>ABRUZZO</b>	<b>145</b>	<b>1.306.416</b>	<b>9.010</b>	<b>15.795</b>	<b>109</b>	<b>12</b>
CAMPOBASSO	33	226.156	6.853	2.985	90	13
ISERNIA	13	86.989	6.691	1.384	106	16
<b>MOLISE</b>	<b>46</b>	<b>313.145</b>	<b>6.808</b>	<b>4.369</b>	<b>95</b>	<b>14</b>
<b>ITALIA CENTRALE</b>	<b>1.504</b>	<b>13.211.266</b>	<b>8.784</b>	<b>158.672</b>	<b>106</b>	<b>12</b>
AVELLINO	69	428.855	6.215	4.917	71	11
BENEVENTO	53	284.560	5.369	3.813	72	13
CASERTA	116	905.188	7.803	13.864	120	15
NAPOLI	352	3.053.247	8.674	50.578	144	17
SALERNO	136	1.092.574	8.034	15.087	111	14
<b>CAMPANIA</b>	<b>726</b>	<b>5.764.424</b>	<b>7.940</b>	<b>88.259</b>	<b>122</b>	<b>15</b>
MATERA	46	200.050	4.349	3.221	70	16
POTENZA	60	377.512	6.292	4.858	81	13
<b>BASILICATA</b>	<b>106</b>	<b>577.562</b>	<b>5.449</b>	<b>8.079</b>	<b>76</b>	<b>14</b>
BARI	170	1.017.427	5.985	19.486	115	19
BRINDISI	52	1.246.742	23.976	5.029	97	4
FOGGIA	88	584.229	6.639	9.186	104	16
LECCE	141	400.504	2.840	10.697	76	27
TARANTO	68	801.170	11.782	6.618	97	8
<b>PUGLIA</b>	<b>519</b>	<b>4.050.072</b>	<b>7.804</b>	<b>51.016</b>	<b>98</b>	<b>13</b>
COSENZA	125	713.869	5.711	9.541	76	13
CATANZARO	59	359.783	6.098	4.565	77	13
CROTONE	28	170.718	6.097	2.526	90	15
REGGIO CALABRIA	79	550.832	6.973	7.986	101	14
VIBO VALENTIA	33	163.216	4.946	2.337	71	14
<b>CALABRIA</b>	<b>324</b>	<b>1.958.418</b>	<b>6.045</b>	<b>26.955</b>	<b>83</b>	<b>14</b>
<b>ITALIA MERID.</b>	<b>1.675</b>	<b>12.350.476</b>	<b>7.373</b>	<b>174.309</b>	<b>104</b>	<b>14</b>

# ATTIVITA' AUTOSCUOLE

	Scuole attive	Popolazione (*)	Abitanti x scuola	Tot.idonei guida	Idonei x scuola	Idonei x1000ab.
AGRIGENTO	70	446.520	6.379	6.286	90	14
CALTANISSETTA	47	272.906	5.807	3.719	79	14
CATANIA	150	1.078.045	7.187	16.230	108	15
ENNA	48	173.377	3.612	2.659	55	15
MESSINA	86	649.320	7.550	8.864	103	14
PALERMO	174	1.242.560	7.141	16.077	92	13
RAGUSA	47	307.697	6.547	4.555	97	15
SIRACUSA	66	399.892	6.059	5.361	81	13
TRAPANI	73	429.537	5.884	5.746	79	13
<b>SICILIA</b>	<b>761</b>	<b>4.999.854</b>	<b>6.570</b>	<b>69.497</b>	<b>91</b>	<b>14</b>
CAGLIARI	88	779.473	8.858	7.368	84	9
NUORO	33	216.452	6.559	2.459	75	11
ORISTANO	22	163.678	7.440	1.758	80	11
SASSARI	49	478.243	9.760	5.010	102	10
<b>SARDEGNA</b>	<b>192</b>	<b>1.637.846</b>	<b>8.530</b>	<b>16.595</b>	<b>86</b>	<b>10</b>
<b>ITALIA INSULARE</b>	<b>953</b>	<b>6.637.700</b>	<b>6.965</b>	<b>86.092</b>	<b>90</b>	<b>13</b>
<b>NAZIONALE</b>	<b>7.064</b>	<b>59.394.207</b>	<b>8.408</b>	<b>723.260</b>	<b>102</b>	<b>12</b>

(\*) FONTE I.S.T.A.T. (Situazione al 01-01-2012 dati provvisori)

## Esiti esami Certificati Idoneità alla Guida per ciclomotori

	TEORIA				GUIDA (*)			
	IDONEI	%	RESPINTI	%	IDONEI	%	RESPINTI	%
AOSTA	575	69,53	252	30,47	477	83,25	96	16,75
<b>VALLE D'AOSTA</b>	<b>575</b>	<b>69,53</b>	<b>252</b>	<b>30,47</b>	<b>477</b>	<b>83,25</b>	<b>96</b>	<b>16,75</b>
ALESSANDRIA	984	76,22	307	23,78	890	87,08	132	12,92
ASTI	572	75,36	187	24,64	515	85,26	89	14,74
BIELLA	722	75,21	238	24,79	630	72,92	234	27,08
CUNEO	1.961	74,88	658	25,12	1.847	98,61	26	1,39
NOVARA	579	76,39	179	23,61	572	97,44	15	2,56
TORINO	1.505	80,74	359	19,26	1.449	88,46	189	11,54
VERBANIA	886	76,51	272	23,49	841	98,71	11	1,29
VERCELLI	397	82,02	87	17,98	371	91,15	36	8,85
<b>PIEMONTE</b>	<b>7.606</b>	<b>76,88</b>	<b>2.287</b>	<b>23,12</b>	<b>7.115</b>	<b>90,67</b>	<b>732</b>	<b>9,33</b>
BERGAMO	2.958	75,90	939	24,10	2.600	86,90	392	13,10
BRESCIA	2.693	79,14	710	20,86	2.478	92,67	196	7,33
COMO	1.128	78,12	316	21,88	1.020	94,27	62	5,73
CREMONA	580	86,96	87	13,04	529	95,66	24	4,34
LECCO	1.047	77,21	309	22,79	995	90,21	108	9,79
LODI	293	67,51	141	32,49	247	91,82	22	8,18
MILANO	4.368	77,68	1.255	22,32	3.933	91,17	381	8,83
MANTOVA	814	85,68	136	14,32	746	88,28	99	11,72
PAVIA	1.100	74,32	380	25,68	965	87,97	132	12,03
SONDRIO	700	86,96	105	13,04	617	91,41	58	8,59
VARESE	1.487	78,97	396	21,03	1.418	90,96	141	9,04
<b>LOMBARDIA</b>	<b>17.168</b>	<b>78,24</b>	<b>4.774</b>	<b>21,76</b>	<b>15.548</b>	<b>90,59</b>	<b>1.615</b>	<b>9,41</b>
BOLZANO	2.285	71,38	916	28,62	1.652	82,97	339	17,03
TRENTO	1.630	76,56	499	23,44	1.261	72,85	470	27,15
<b>TRENTINO A.A.</b>	<b>3.915</b>	<b>73,45</b>	<b>1.415</b>	<b>26,55</b>	<b>2.913</b>	<b>78,26</b>	<b>809</b>	<b>21,74</b>
BELLUNO	712	77,48	207	22,52	624	80,62	150	19,38
PADOVA	1.634	79,79	414	20,21	1.529	88,03	208	11,97
ROVIGO	670	75,37	219	24,63	656	90,23	71	9,77
TREVISO	1.670	75,16	552	24,84	1.510	92,30	126	7,70
VENEZIA	878	75,24	289	24,76	799	88,00	109	12,00
VICENZA	3.207	81,67	720	18,33	2.925	88,08	396	11,92
VERONA	2.895	77,95	819	22,05	2.357	74,05	826	25,95
<b>VENETO</b>	<b>11.666</b>	<b>78,37</b>	<b>3.220</b>	<b>21,63</b>	<b>10.400</b>	<b>84,65</b>	<b>1.886</b>	<b>15,35</b>
GORIZIA	269	77,08	80	22,92	227	80,50	55	19,50
PORDENONE	387	77,40	113	22,60	343	89,79	39	10,21
TRIESTE	262	71,20	106	28,80	216	77,42	63	22,58
UDINE	931	75,69	299	24,31	801	79,78	203	20,22
<b>FRIULI V.G.</b>	<b>1.849</b>	<b>75,56</b>	<b>598</b>	<b>24,44</b>	<b>1.587</b>	<b>81,51</b>	<b>360</b>	<b>18,49</b>
GENOVA	1.714	75,81	547	24,19	1.389	71,30	559	28,70
IMPERIA	926	73,90	327	26,10	867	80,73	207	19,27
LA SPEZIA	459	72,63	173	27,37	407	80,43	99	19,57
SAVONA	1.096	70,48	459	29,52	967	90,80	98	9,20
<b>LIGURIA</b>	<b>4.195</b>	<b>73,58</b>	<b>1.506</b>	<b>26,42</b>	<b>3.630</b>	<b>79,03</b>	<b>963</b>	<b>20,97</b>
BOLOGNA	1.517	72,69	570	27,31	1.327	91,27	127	8,73
FERRARA	525	82,29	113	17,71	488	85,92	80	14,08
FORLI	1.316	71,87	515	28,13	1.158	78,19	323	21,81
MODENA	1.418	73,85	502	26,15	1.171	86,04	190	13,96
PIACENZA	424	72,60	160	27,40	392	87,70	55	12,30
PARMA	802	73,38	291	26,62	690	86,25	110	13,75
RAVENNA	878	74,22	305	25,78	741	74,32	256	25,68
REGGIO EMILIA	1.080	78,09	303	21,91	1.005	87,77	140	12,23
RIMINI	1.474	79,93	370	20,07	1.348	88,22	180	11,78
<b>EMILIA ROMAGNA</b>	<b>9.434</b>	<b>75,09</b>	<b>3.129</b>	<b>24,91</b>	<b>8.320</b>	<b>85,06</b>	<b>1.461</b>	<b>14,94</b>
<b>ITALIA SETT.</b>	<b>56.408</b>	<b>76,65</b>	<b>17.181</b>	<b>23,35</b>	<b>49.990</b>	<b>86,32</b>	<b>7.922</b>	<b>13,68</b>



## Esiti esami Certificati Idoneità alla Guida per ciclomotori

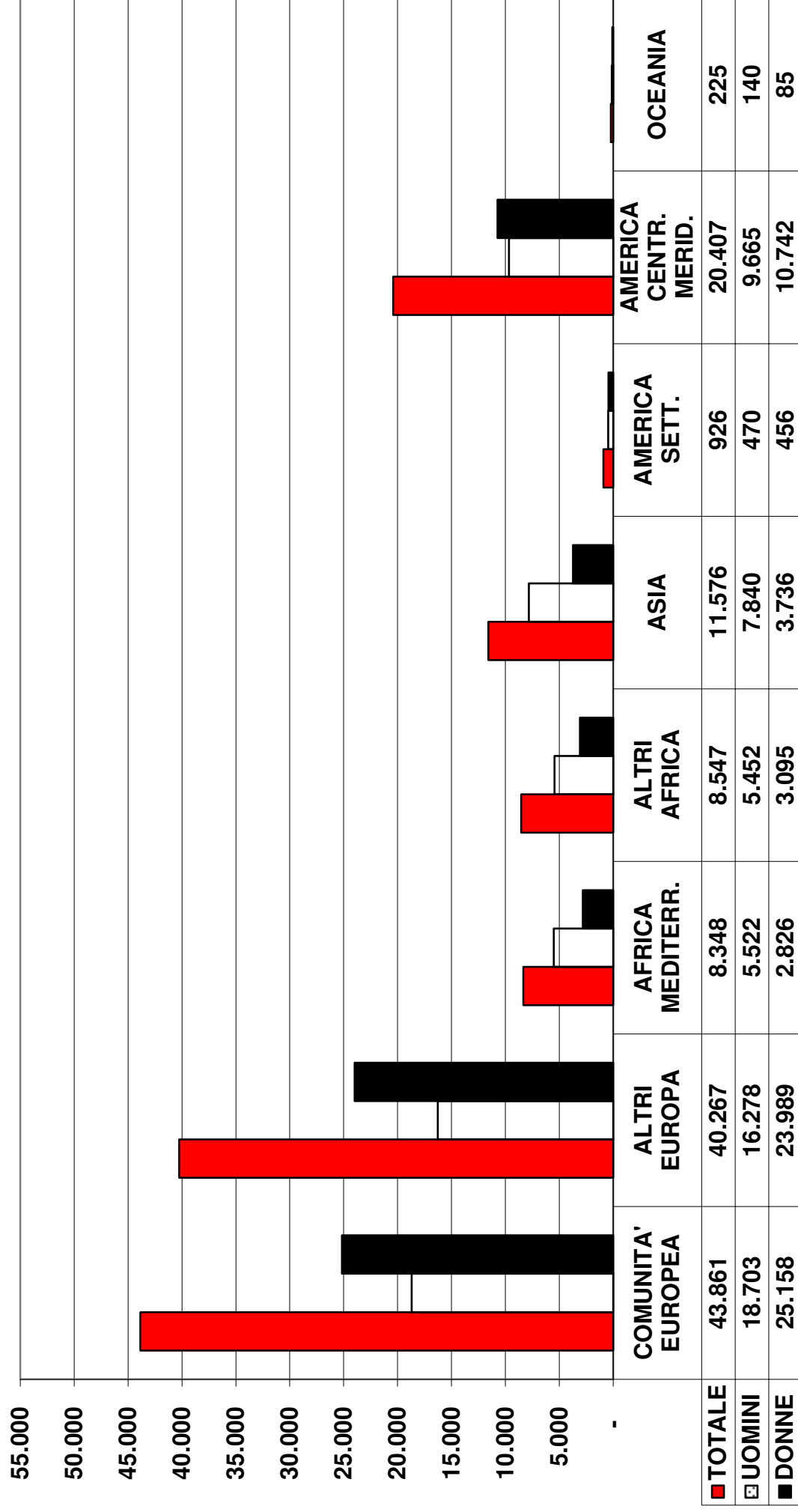
	TEORIA				GUIDA (*)			
	IDONEI	%	RESPINTI	%	IDONEI	%	RESPINTI	%
AREZZO	1.304	82,01	286	17,99	1.221	86,72	187	13,28
FIRENZE	2.724	82,05	596	17,95	2.404	76,00	759	24,00
GROSSETO	773	70,21	328	29,79	769	90,15	84	9,85
LIVORNO	1.206	75,85	384	24,15	1.203	84,42	222	15,58
LUCCA	1.292	77,74	370	22,26	1.187	92,73	93	7,27
MASSA CARRARA	476	76,77	144	23,23	414	80,39	101	19,61
PISA	1.687	80,60	406	19,40	1.660	88,82	209	11,18
PRATO	440	82,40	94	17,60	440	76,39	136	23,61
PISTOIA	855	81,43	195	18,57	694	79,86	175	20,14
SIENA	1.037	74,87	348	25,13	962	88,75	122	11,25
<b>TOSCANA</b>	<b>11.794</b>	<b>78,92</b>	<b>3.151</b>	<b>21,08</b>	<b>10.954</b>	<b>83,99</b>	<b>2.088</b>	<b>16,01</b>
ANCONA	1.537	83,85	296	16,15	1.467	89,56	171	10,44
ASCOLI PICENO	1.423	73,96	501	26,04	1.265	89,91	142	10,09
MACERATA	1.085	75,35	355	24,65	1.009	89,37	120	10,63
PESARO	1.961	79,75	498	20,25	1.801	84,71	325	15,29
<b>MARCHE</b>	<b>6.006</b>	<b>78,45</b>	<b>1.650</b>	<b>21,55</b>	<b>5.542</b>	<b>87,97</b>	<b>758</b>	<b>12,03</b>
PERUGIA	2.179	79,50	562	20,50	2.085	92,75	163	7,25
TERNI	604	75,97	191	24,03	559	84,19	105	15,81
<b>UMBRIA</b>	<b>2.783</b>	<b>78,70</b>	<b>753</b>	<b>21,30</b>	<b>2.644</b>	<b>90,80</b>	<b>268</b>	<b>9,20</b>
FROSINONE	866	83,75	168	16,25	877	92,61	70	7,39
LATINA	1.415	92,00	123	8,00	1.355	96,51	49	3,49
RIETI	430	70,72	178	29,28	398	85,04	70	14,96
ROMA	4.377	82,26	944	17,74	4.047	93,72	271	6,28
VITERBO	1.568	74,92	525	25,08	1.439	91,31	137	8,69
<b>LAZIO</b>	<b>8.656</b>	<b>81,71</b>	<b>1.938</b>	<b>18,29</b>	<b>8.116</b>	<b>93,15</b>	<b>597</b>	<b>6,85</b>
L'AQUILA	563	76,60	172	23,40	520	90,59	54	9,41
CHIETI	1.130	76,61	345	23,39	1.047	87,84	145	12,16
PESCARA	885	75,90	281	24,10	742	71,35	298	28,65
TERAMO	601	69,72	261	30,28	582	93,57	40	6,43
<b>ABRUZZO</b>	<b>3.179</b>	<b>75,01</b>	<b>1.059</b>	<b>24,99</b>	<b>2.891</b>	<b>84,33</b>	<b>537</b>	<b>15,67</b>
CAMPOBASSO	617	76,55	189	23,45	583	92,54	47	7,46
ISERNIA	207	76,95	62	23,05	204	98,08	4	1,92
<b>MOLISE</b>	<b>824</b>	<b>76,65</b>	<b>251</b>	<b>23,35</b>	<b>787</b>	<b>93,91</b>	<b>51</b>	<b>6,09</b>
<b>ITALIA CENTRALE</b>	<b>33.242</b>	<b>79,06</b>	<b>8.802</b>	<b>20,94</b>	<b>30.934</b>	<b>87,80</b>	<b>4.299</b>	<b>12,20</b>
AVELLINO	446	82,75	93	17,25	425	93,41	30	6,59
BENEVENTO	482	80,47	117	19,53	452	91,87	40	8,13
CASERTA	1.192	90,37	127	9,63	1.215	96,05	50	3,95
NAPOLI	4.022	91,97	351	8,03	3.657	96,95	115	3,05
SALERNO	994	74,23	345	25,77	911	94,60	52	5,40
<b>CAMPANIA</b>	<b>7.136</b>	<b>87,35</b>	<b>1.033</b>	<b>12,65</b>	<b>6.660</b>	<b>95,87</b>	<b>287</b>	<b>4,13</b>
MATERA	339	76,70	103	23,30	321	93,86	21	6,14
POTENZA	477	76,94	143	23,06	485	98,98	5	1,02
<b>BASILICATA</b>	<b>816</b>	<b>76,84</b>	<b>246</b>	<b>23,16</b>	<b>806</b>	<b>96,88</b>	<b>26</b>	<b>3,13</b>
BARI	1.224	87,37	177	12,63	1.217	97,91	26	2,09
BRINDISI	588	85,96	96	14,04	545	92,37	45	7,63
FOGGIA	630	79,15	166	20,85	635	99,69	2	0,31
LECCE	2.569	86,64	396	13,36	2.461	97,47	64	2,53
TARANTO	387	80,96	91	19,04	309	86,31	49	13,69
<b>PUGLIA</b>	<b>5.398</b>	<b>85,36</b>	<b>926</b>	<b>14,64</b>	<b>5.167</b>	<b>96,53</b>	<b>186</b>	<b>3,47</b>
COSENZA	675	82,62	142	17,38	660	98,07	13	1,93
CATANZARO	393	80,86	93	19,14	396	99,25	3	0,75
CROTONE	135	72,97	50	27,03	126	97,67	3	2,33
REGGIO CALABRIA	745	82,14	162	17,86	658	95,92	28	4,08
VIBO VALENTIA	342	84,44	63	15,56	296	98,34	5	1,66
<b>CALABRIA</b>	<b>2.290</b>	<b>81,79</b>	<b>510</b>	<b>18,21</b>	<b>2.136</b>	<b>97,62</b>	<b>52</b>	<b>2,38</b>
<b>ITALIA MERID.</b>	<b>15.640</b>	<b>85,21</b>	<b>2.715</b>	<b>14,79</b>	<b>14.769</b>	<b>96,40</b>	<b>551</b>	<b>3,60</b>

<b>Esiti esami Certificati Idoneità alla Guida per ciclomotori</b>								
	<b>TEORIA</b>				<b>GUIDA (*)</b>			
	<b>IDONEI</b>	<b>%</b>	<b>RESPINTI</b>	<b>%</b>	<b>IDONEI</b>	<b>%</b>	<b>RESPINTI</b>	<b>%</b>
AGRIGENTO	2.386	77,42	696	22,58	2.390	94,47	140	5,53
CALTANISSETTA	1.036	78,78	279	21,22	907	94,48	53	5,52
CATANIA	1.808	77,83	515	22,17	1.478	90,12	162	9,88
ENNA	578	80,28	142	19,72	561	98,08	11	1,92
MESSINA	1.128	85,84	186	14,16	1.174	98,90	13	1,10
PALERMO	1.797	77,69	516	22,31	1.791	96,76	60	3,24
RAGUSA	1.783	84,62	324	15,38	1.604	93,42	113	6,58
SIRACUSA	1.725	78,23	480	21,77	1.561	90,02	173	9,98
TRAPANI	2.239	79,59	574	20,41	2.128	93,79	141	6,21
<b>SICILIA</b>	<b>14.480</b>	<b>79,60</b>	<b>3.712</b>	<b>20,40</b>	<b>13.594</b>	<b>94,01</b>	<b>866</b>	<b>5,99</b>
CAGLIARI	435	82,54	92	17,46	345	75,99	109	24,01
NUORO	104	77,61	30	22,39	106	98,15	2	1,85
ORISTANO	180	77,92	51	22,08	166	89,73	19	10,27
SASSARI	608	71,11	247	28,89	555	87,13	82	12,87
<b>SARDEGNA</b>	<b>1.327</b>	<b>75,96</b>	<b>420</b>	<b>24,04</b>	<b>1.172</b>	<b>84,68</b>	<b>212</b>	<b>15,32</b>
<b>ITALIA INSULARE</b>	<b>15.807</b>	<b>79,28</b>	<b>4.132</b>	<b>20,72</b>	<b>14.766</b>	<b>93,20</b>	<b>1.078</b>	<b>6,80</b>
<b>NAZIONALE</b>	<b>121.097</b>	<b>78,67</b>	<b>32.830</b>	<b>21,33</b>	<b>110.459</b>	<b>88,86</b>	<b>13.850</b>	<b>11,14</b>

(\*) Esame di guida obbligatorio dal 01/04/2011

# PATENTI EMESSE A SEGUITO ESAME 2012

## Titolari nati all'estero



# PATENTI EMESSE A SEGUITO ESAME 2012

## Fasce d'età

